



DECENIO DE LAS PERSONAS CON DISCAPACIDAD EN EL PERÚ
"Año de la Promoción de la Industria Responsable y del Compromiso Climático"



"ACUERDO DE GOBERNABILIDAD POR EL DESARROLLO SOSTENIBLE DEL DISTRITO DE PAMPAS CHICO DE LA PROVINCIA RECUAY 2015- 2018"

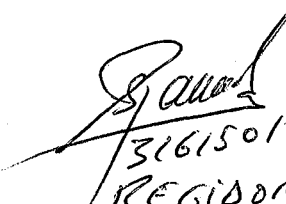

I. INTRODUCCION:

En el distrito de Pampas Chico están cerca de un nuevo proceso electoral, para lo cual, el colectivo distrital de la Mesa de Concertación para la Lucha Contra la Pobreza (MCLCP), conformado por la sociedad civil y organizaciones públicas privadas, asumen el compromiso local de elaborar la propuesta técnica concertada y participativa por el desarrollo del distrito de Pampas Chico, "Acuerdo de gobernabilidad 2015 – 2018", como documento de COMPROMISO POLITICO Y SOCIAL, entre candidatos y ciudadanos que será suscrito y posteriormente implementado en señal de Buen Gobierno en la nueva Gestión que debe iniciarse en enero del año 2015, teniendo como marco las políticas públicas nacionales y regionales y las necesidades sentidas de la población como demanda permanente por cerrar brechas sociales y de lo cual la SOCIEDAD CIVIL asumirá el rol vigilante con propuestas orientadas al Desarrollo Humano cuyas dimensiones del desarrollo son: lo Social, Económico, Ambiental e Institucional.

II. JUSTIFICACIÓN

El presente "Acuerdo de Gobernabilidad 2015 – 2018", contribuye con propuestas a aplicarse en el proceso de Gobierno y la acción y compromiso de los funcionarios responsables, priorizando la atención de grupos vulnerables (infancia, mujer, personas con discapacidad, jóvenes, comunidades campesinas,) y del desarrollo rural. Las políticas planteadas son instrumentos fundamentales del desarrollo regional, y que permitirán alcanzar las Metas en una gestión de Gobierno por Resultados.



Balentín E. CACHA E.
CANDIDATO - alcalde
CCMAICITO 77
DNI: 07577902



31615012
REGIDOR
MANRE
TITO RAMIREZ RIVERA



“ACUERDO DE GOBERNABILIDAD POR EL DESARROLLO SOSTENIBLE DEL DISTRITO DE PAMPAS CHICO DE LA PROVINCIA DE RECUAY 2015- 2018”

DIMENSION INSTITUCIONAL

La Mesa de Concertación para la Lucha contra la Pobreza surge del convencimiento de que se requiere la participación del conjunto de los sectores públicos, sociedad civil y privado, para poder abordar los retos de reducción de la pobreza y extrema pobreza, procurando un desarrollo humano, social económico inclusivo y equitativo del distrito de Pampas Chico, recuperar sobre bases sólidas la institucionalidad democrática y lograr los niveles de bienestar y justicia social a los que aspiramos todos los pobladores (as) del distrito de Pampas Chico. La Dimensión Institucional entendida como un conjunto de normas que regulan el comportamiento de los actores, las organizaciones, la calidad de las mismas, los modelos de organización y gestión; destacando la forma en que se organiza el principal de ellos, el Estado, con diseño y puesta en práctica de políticas de gobierno que mejoren su desempeño.

Constituyéndose en un Gobierno distrital participativo, descentralizado, eficaz, eficiente, con enfoque de resultados, transparente y con Rendición de Cuentas.

PROBLEMA IDENTIFICADO	PROPUESTA DE POLÍTICA	INDICADOR	COMO ESTAMOS	METAS AL 2018
Débil Institucionalidad de las organizaciones sociales y débil articulación interinstitucional.	Fortalecer los procesos de planificación participativa (PDC, PP) y los espacios de concertación (CCR, CCL, Comités de Gestión, Equipo Técnico Local, Sistemas de Concertación Participación ciudadana).	N° de espacios y mecanismos de articulación interinstitucional. N° de organizaciones de la Sociedad civil participan en los espacios de concertación y audiencias Públicas de rendición de cuentas. % de organizaciones de mujeres que participan en espacios de concertación. N° de organizaciones de la sociedad civil participan activamente en el PDC y PP	Se ejecutan acciones para el fortalecimiento de las organizaciones productivas promoviendo la asociatividad. Organización con escaso presupuesto para el adecuado desarrollo de sus funciones institucionales. Débil Participación de organizaciones de la sociedad civil en los diferentes espacios de concertación y audiencias públicas. Desconocimiento de	Fortalecer la institucionalidad social pública. Generar mecanismos para que la ciudadanía participe en la toma de decisiones y el interés colectivo esté correctamente representado. Promover la capacidad organizativa de las organizaciones sociales y generar organizaciones funcionales aptas para afrontar sus responsabilidades institucionales de manera eficiente. Promover espacios y mecanismos de articulación interinstitucional para el desarrollo integral del territorio y
Limitada Participación y coordinación en los espacios de concertación y audiencias públicas.	Promover la Participación Ciudadana en los Gobiernos Regionales y Locales para afianzar las gestiones públicas democráticas, participativas y descentralizadas. Promover la Vigilancia Ciudadana en las gestiones de los Gobiernos Regionales y Locales			



DECENIO DE LAS PERSONAS CON DISCAPACIDAD EN EL PERÚ
“Año de la Promoción de la Industria Responsable y del Compromiso Climático”

PROBLEMA IDENTIFICADO	PROPUESTA DE POLÍTICA	INDICADOR	COMO ESTAMOS	METAS AL 2018
	Mejora en los procesos de audiencias y rendición de cuentas.	N° de Organizaciones de la sociedad civil fortalecidos con instrumentos de vigilancia ciudadana.	funciones de los CCL y comités de Vigilancia. Rendición de cuentas en los Procesos de Presupuesto participativo. Débil coordinación Interinstitucional.	disminuir los indicadores de Pobreza y extrema pobreza. Se incrementa el registro de instituciones de sociedad civil que participan en los Planes de Desarrollo y procesos de presupuesto participativo. Portal de transparencia municipal Actualizado. Promover el fortalecimiento de capacidades en los funcionarios municipales sobre Transparencia y acceso a la información pública.
Débil seguimiento de Código de Ética y práctica de buen gobierno	Compromiso político de Fortalecimiento de capacidades y seguimiento de códigos de ética. La Municipalidad debe contar con una declaración de principios.	N° de talleres relacionados a la ética y buen gobierno con funcionarios públicos.	Población con poca participación y conocimiento en el seguimiento de código de ética y buen gobierno.	Promover el ejercicio de principios éticos y morales en la ciudadanía y en el gobierno distrital. Promover e implementar la ventanilla única informativa. 02 talleres por año relacionados a la ética y buen gobierno con funcionarios públicos. Boletines informativos mensuales y semestrales.
Inseguridad ciudadana	Cumplimiento en la adecuación e implementación del Plan Distrital de Seguridad Ciudadana con enfoque de derechos humanos y de género.	Plan distrital de seguridad ciudadana con enfoque de derechos humanos y género. N° de delitos registrados por PNP.	Delitos registrados por la PNP no reportados.	Promover la seguridad y participación ciudadana para el bienestar del distrito. Promover y elaborar el Plan distrital de seguridad ciudadana implementado, articulado al Plan Regional. Registro de delitos reportados por la PNP.



Mesa de Concertación
Para la Lucha Contra la Pobreza

DECENIO DE LAS PERSONAS CON DISCAPACIDAD EN EL PERÚ
"Año de la Promoción de la Industria Responsable y del Compromiso Climático"

PROBLEMA IDENTIFICADO	PROPUESTA DE POLÍTICA	INDICADOR	COMO ESTAMOS	METAS AL 2018
Débil coordinación entre el Gobierno Regional provincial y distrital	El Gobierno distrital promueve la coordinación intergubernamental y con los centros Poblados.	Porcentaje de presupuesto asignado por el Gobierno distrital para las coordinaciones intergubernamentales e interinstitucional con los Centros Poblados.	Gobierno regional desarticulado con los niveles provincial y distrital, con instrumentos de gestión desalineados	Gobierno distrital coordina acciones con el gobierno nacional, regional y provincial estableciendo una clara delimitación de funciones, competencias y mecanismos de coordinación.



DIMENSIÓN ECONÓMICA

Recogiendo la experiencia de la complementariedad de los espacios rurales y urbanos para el desarrollo de diversas actividades económicas (productivas, comerciales, etc.), se han formulado propuestas de políticas, tomando en cuenta el enfoque territorial y reconociendo el valor estratégico que tiene la gestión y el acondicionamiento del territorio.

La propuesta en esta dimensión considera:

- A) Políticas para la promoción del desarrollo económico articuladas al espacio territorial.
- B) La promoción del desarrollo rural, actividades productivas y de servicios que mejoren los ingresos de la población.
- C) La promoción del desarrollo industrial y de las actividades productivas y de servicios en áreas urbanas.

PROBLEMA IDENTIFICADO	PROPOSTA DE POLÍTICA/ESTRATEGIA	INDICADOR	COMO ESTAMOS	META 2018
Presupuesto asignado al gobierno local limita la ejecución de proyectos para el desarrollo agrario	Realizar gestiones con fuentes financieras al tema agrario con enfoque de género, seguridad alimentaria, emprendimiento y competitividad empresarial, articulado al turismo y artesanía.	Número de planes de negocio formulados para el desarrollo productivo. N° de proyectos productivos formulados y presentados a fuentes financieras. N° de proyectos productivos aprobados en el Presupuesto Participativo.	Gestión de Proyectos productivos a través de alianzas estratégicas. Identificación de la cadena Productiva que conlleven al desarrollo económico.	Proyectos ejecutados con fuentes de financiamiento apalancados. Elaboración de planes de negocio de acuerdo a sus cadenas productivas identificadas presentados a fuentes financieras. Ordenanza para la elaboración e implementación del Plan de Desarrollo Económico Local articulado al PDC distrital.
Algunas vías carrozables con limitado mantenimiento.	Contar con un Plan de Maestro para mejorar la infraestructura de vías de comunicación para traslado de personas y productos. Gestionar e Implementar proyectos	Número de kilómetros viales construidos y en mantenimiento.	Deficiente presupuesto nacional y local orientado a mejorar las vías carrozables.	Asegurar que el sistema vial permita la articulación de la zona rural con la urbe y la región Mantenimiento de las Vías Carrozables para los centros



Mesa de Concertación
Para la Lucha Contra la Pobreza

DECENIO DE LAS PERSONAS CON DISCAPACIDAD EN EL PERÚ
"Año de la Promoción de la Industria Responsable y del Compromiso Climático"

PROBLEMA IDENTIFICADO	PROPUESTA DE POLÍTICA/ESTRATEGIA	INDICADOR	COMO ESTAMOS	META 2018
Limitado manejo integrado del recurso hídrico e inadecuada infraestructura de riego, forestación y reforestación. Débil organización de los usuarios del recurso hídrico por cuenca.	Se promueve la gestión integrada del recurso hídrico, el fortalecimiento de sus comités de regantes y la participación de los usuarios. Implementar proyectos de inversión pública orientados a la mejora de la infraestructura de riego, manejo de cuencas para uso agropecuario e impulsar los comités de gestión de recursos hídricos por cuenca.	Número de reservorios y con mantenimientos. Número de canales de riego construidos y en mantenimiento. % de la población que cuenta con Agua segura.	Limitada disponibilidad de agua para riego y consumo humano. Deficiente Infraestructura de riego. Existencia de áreas para reforestar y para el manejo de residuos sólidos. Escasos proyectos de reforestación.	poblados y de producción a través de la gestión de proyectos. Promover el Plan de Gestión de Recursos hídricos articulado a estrategia de desarrollo sostenible del distrito. Banco de proyectos viables de Canales y reservorios operativos en aforo y capacidad. Incrementar los niveles de rendimiento económico de la agricultura y ganadería. Incrementar la cobertura de agua potable en los hogares rurales. Promover e identificar áreas de bosque para la reforestación.
Débil organización de los productores agropecuarios para su articulación competitiva a los mercados regional, nacional.	Promover el fortalecimiento de capacidades para la asociatividad y afianzar su efectiva articulación competitiva a los mercados regional, nacional Promover la diversificación productiva agraria y no agraria e incrementar su productividad de acuerdo a l requerimiento del mercado, soberanía alimentaria, la agro ecología, la capacidad de uso de los recursos naturales y la biodiversidad.	Ordenanza para la conformación de la mesa técnica de desarrollo económico local.	Se han identificado las cadenas productivas para el desarrollo agropecuario del distrito. Se han ejecutado acciones para la asociatividad de los productores agrarios.	Promover una Mesa técnica para el desarrollo económico local del distrito. Promover la cadena productiva para el desarrollo económico local. Elaboración de Planes de negocio de las cadenas



Mesa de Concertación
Para la Lucha Contra la Pobreza

DECENIO DE LAS PERSONAS CON DISCAPACIDAD EN EL PERÚ
"Año de la Promoción de la Industria Responsable y del Compromiso Climático"

PROBLEMA IDENTIFICADO	PROPUESTA DE POLÍTICA/ESTRATEGIA	INDICADOR	COMO ESTAMOS	META 2018
				productivas identificadas para los Fondos concursable regional y fuentes de financiamiento nacional. Promover y Articular a los productores locales a la dinámica comercial provincial, regional y nacional.

DIMENSION AMBIENTAL

La adecuada relación de la población con la naturaleza es fundamental para el bienestar presente y futuro de la sociedad regional/local. Los servicios ambientales, como el aire y el agua, así como los alimentos que nos da la naturaleza son claves para la vida. La humanidad ha desarrollado sus actividades sin una justa valoración del impacto negativo que puede llegar a tener su actuación sobre la naturaleza y sobre la propia vida de la especie humana, como lo muestra el proceso de cambio climático global en el cual estamos inmersos.

PROBLEMA IDENTIFICADO	PROPUESTA DE POLÍTICA	INDICADOR	COMO ESTAMOS	METAS AL 2018
Contaminación Ambiental	Promover la Educación Ambiental y una cultura de protección del ambiente. Mejorar el cuidado ambiental: Tratamiento de Residuos Sólidos de desagüe, y agricultura orgánica y reforestación. Promover ciudadanía ambiental y buenas prácticas ambientales, a través de un programa distrital de Educación Ambiental.	Reducir el % de contaminación ambiental a nivel distrital Mejorar la calidad de vida del habitante a través de un ambiente saludable	Acciones para el tratamiento de los residuos sólidos, aguas servidas. Alto uso de productos químicos en la agricultura y fruticultura. Tala Indiscriminada. Limpieza y ornato público subsidiados. Promoción de crianza de animales menores.	Promover el manejo racional del sistema de recursos naturales Promover la forestación con especies nativas. Control y manejo de los ojos de agua. Campaña de control y limpieza e residuos contaminantes. Campaña de capacitación y asesoría para la agricultura limpia (no uso de agro químicos). Fomentar la Agricultura orgánica. Generar conciencia ambiental y vida sana (vivienda saludable, los biohuertos familiares comunales y escolares así como la crianza de animales menores entre otras acciones).
Inexistencia de una política y estrategia distrital para la gestión integrada de los recursos hídricos	Diseñar la estrategia distrital para la gestión de los recursos hídricos consensuada con la Autoridad local y Nacional del Agua.	Capacitación a los usuarios de agua para riego y consumo humano en la Gestión integrada del Recursos Hídrico.	No existe política y estrategia distrital para la gestión integrada de recursos hídricos	Promover talleres de sensibilización para el manejo integrado de los recursos hídricos con enfoque de cuenca.



DECENIO DE LAS PERSONAS CON DISCAPACIDAD EN EL PERÚ
 "Año de la Promoción de la Industria Responsable y del Compromiso Climático"

Problema identificado	Propuesta de política/Estrategias	Indicador	COMO ESTAMOS	Meta 2018
<p>Violencia familiar en sus diferentes manifestaciones, poniendo en riesgo a mujeres, niños, niñas, adultos mayores y personas con discapacidad.</p>	<p>discapacidad. Formular políticas de prevención de la violencia e infracción en niños/as y adolescentes. Promover e implementar campañas contra la violencia familiar y sensibilizar en temas de valores con los objetivos de revalorar a la familia como célula fundamental de la sociedad.</p>	<p>Sistema de Registro de Casos y Atenciones de Violencia Familiar y Sexual articulado a la PNP, Ministerio Público y juzgados de familia. % de NNA viviendo en entornos seguros. N° de normas aprobadas. Gobierno distrital con políticas para la reducción de la violencia de género. N° de campañas distritales implementadas. % de niños y niñas que tienen el documento</p>	<p>No hay registro de caso de violencia familiar. Familias que no denuncian los casos de violencia familiar.</p>	<p>01 Sistema de Registro de Casos y Atenciones de Violencia Familiar y Sexual articulado a la PNP. Se incrementa el número de niños, niñas y adolescentes que viven en entornos seguros. Elaboración de políticas para reducir la violencia de género. 01 campaña por año que promueve la equidad de Género.</p>
<p>Existe un porcentaje de población en especial Niños niñas, mujeres y adulto mayor sin DNI</p>	<p>Promover la articulación de la RENIEC, Registro Civil y los gobiernos locales para la atención integral en la entrega gratuita y oportuna del DNI.</p>		<p>Población menor de edad con DNI no identificadas</p>	<p>100% de la población cuenta con DNI</p>



Mesa de Concertación
para la Lucha Contra la Pobreza

DECENIO DE LAS PERSONAS CON DISCAPACIDAD EN EL PERÚ
"Año de la Promoción de la Industria Responsable y del Compromiso Climático"

Problema identificado	Propuesta de política/Estrategias	Indicador	COMO ESTAMOS	Meta 2018
<p>de la escuela.</p> <p>Estudiantes de EBR no concluyen sus estudios satisfactoriamente, con mayor porcentaje en educación secundaria rurales.</p> <p>Docentes con limitado acompañamiento pedagógico</p>	<p>lógico matemática, al segundo grado.</p> <p>Incrementar la tasa de cobertura en el nivel inicial, elaborando los expedientes técnicos con participación activa de las autoridades y población</p> <p>Promover la importancia de la educación secundaria.</p> <p>Liderar el Proyecto Educativo local, articulando y proponiendo las estrategias de implementación del Plan de Salud Escolar en coordinación con los programas sociales.</p> <p>Evaluar y mejorar donde se requiera la Infraestructura y equipamiento de las IE, en función de condiciones locales.</p> <p>Promover la permanencia de la niña rural en la escuela hasta terminar la secundaria.</p>	<p>Incrementar la tasa de matrícula de inicial (Ciclos I y II), primaria y secundaria, con criterio de inclusión</p> <p>N° de IE mejoradas y adecuadas en su infraestructura y equipamiento</p> <p>N° de adolescentes que concluyen la educación secundaria en la edad normativa.</p> <p>N° de planes educativos elaborados.</p>	<p>satisfactorios para la población.</p>	<p>mejorar los logros de aprendizaje en comprensión lectora y lógico matemático en los estudiantes de 2° de primaria.</p> <p>Fortalecer el programas de complementación alimentaria.</p> <p>Se incrementa el % el número de adolescentes que concluyen la educación secundaria en la edad normativa.</p> <p>Docentes de primer, segundo y tercer grado de instituciones educativas públicas de primaria con acompañamiento pedagógico y con acceso a programas de capacitación.</p> <p>Incrementar la cobertura neta en estimulación temprana y educación inicial.</p> <p>Implementar pilotos de enseñanza que incorporen labores técnicos productivos.</p>
<p>Personas con Discapacidad no registrada.</p>	<p>Promover los derechos Fundamentales de las personas con Discapacidad, implementando la Oficina distrital de Atención a la persona con Discapacidad. Establecer el censo para identificar a las personas con</p>	<p>% de personas con discapacidad atendidas en sus necesidades de educación, accesibilidad y empleo</p>	<p>personas con algún tipo de limitación o discapacidad no identificadas</p>	<p>Contar con un registro de personas con discapacidad. Incremento de infraestructura accesible a las personas con discapacidad</p>



Mesa de Concertación
Para la Lucha Contra la Pobreza

DECENIO DE LAS PERSONAS CON DISCAPACIDAD EN EL PERÚ
"Año de la Promoción de la Industria Responsable y del Compromiso Climático"

Problema identificado	Propuesta de política/Estrategias	Indicador	COMO ESTAMOS	Meta 2018
	de los hijos/os.	población saludables, viviendas saludables, cocinas mejoradas		Campañas de sensibilización en nutrición y seguridad alimentaria. Municipalidad distrital cuenta con DEMUNA. Campañas de difusión y sensibilización a las familias para que se haga uso del servicio de la DEMUNA. N° de proyectos de promoción de la salud implementados.
Morbimortalidad por Tuberculosis Morbimortalidad por VIH SIDA	Promover proyectos de Prevención y promoción de prácticas saludables.	Implementar la Ordenanza (reglamentar) que declara como prioridad la atención de la TBC y VIH SIDA, con planes, programas y proyectos. N° de personas afectadas por tuberculosis N° de personas afectadas por VIH SIDA.	01 casos de TBC notificados 0 casos de personas afectadas por tuberculosis y VIH/SIDA reportados.	Ordenanza reglamentada para la prevención y promoción de prácticas saludables en estos temas Mantener el estado de salud de la población
Alto Porcentaje de la Población con problemas de enfermedades no Transmisibles (Hipertensión, diabetes ,salud mental, bucal)	% de la Población en riesgo con Tamizajes y tratamientos oportunos. Promover programas de actividades ciclo vías recreativas.	% de población con Tamizajes % de población con problemas de Hipertensión con tratamiento oportuno	Población con problemas de enfermedades no Transmisibles no identificadas.	Población con tamizaje Población con Hipertensión con tratamiento oportuno. Ordenanza que promueva la actividad física en la Población
Estudiantes con Bajo logro de aprendizaje en comprensión lectora y lógico matemático y deficiente atención en nutrición y salud en el espacio	Incrementar el % de estudiantes con desempeño suficiente en comprensión lectora al segundo grado. Incrementar el % de estudiantes con desempeño suficiente en	% de estudiantes con desempeño suficiente en comprensión lectora al segundo grado. Incrementar el % de estudiantes con desempeño suficiente en lógico matemática, al segundo grado.	Niños al 2° grado de primaria con problemas en logros de aprendizaje en comprensión lectora y Lógico matemático no	Elaborar e implementar el Proyecto Educativo local.(PEL) Plan de capacitación a los docentes del ámbito para



Mesa de Concertación
Para la Lucha Contra la Pobreza

DECENIO DE LAS PERSONAS CON DISCAPACIDAD EN EL PERÚ
"Año de la Promoción de la Industria Responsable y del Compromiso Climático"

DIMENSIÓN SOCIAL

Reducir la pobreza y la desigualdad en la región, garantizando el ejercicio de los derechos a la salud, educación, participación y protección social, prioritariamente a las poblaciones más vulnerables y excluidas.

Problema identificado	Propuesta de política/Estrategias	Indicador	COMO ESTAMOS	Meta 2018
Tasas de Mortalidad Materna Tasa de mortalidad neonatal (niños y niñas menores de 1 mes). Tasa de embarazo de adolescentes	Centros de Promoción y Vigilancia Comunal del Cuidado de la Madre Prioridad local de Protección a la Población menor de 1 año).	N° de Centros de vigilancia y Comunal N° Implementar los Centros Diferenciados del adolescentes.	0% de muertes materno neonatal. Incremento de la Tasa de embarazo adolescentes.	Plan distrital de prevención de la mortalidad materna neo natal. 0% el número de muertes maternas Incrementar la proporción de gestantes que reciben suplemento de hierro Un centro de vigilancia Comunal funcionando. Centro de atención integral diferenciada para adolescentes
Malnutrición (desnutrición crónica, obesidad y deficiencia de micronutrientes) Maltrato infantil	Promover proyectos de mejora de la salud de la Población como la Instalación de agua y desagüe (Agua Segura) Promover el Plan de desarrollo Infantil Temprano-DIT, como parte de la política local Promover las defensorías municipal del niño, niña y del adolescente (DEMUNA) para promover los derechos de los NNA, cultura de paz y crianza	N° de proyectos de saneamiento básico implementados, orientados a la lucha contra la malnutrición infantil. % de niños y niñas menores de cinco años con desnutrición crónica % de niños y niñas entre 6 y 36 meses con anemia. Promover estrategias locales para la mejora de la salud de la	Coordinación con el Establecimiento de Salud para reducir la desnutrición crónica en menores de 5 años. Presencia de niños menores de 5 años con desnutrición crónica. Presencia de Niños de 6 a 36 meses con anemia.	Implementar un programa de prácticas saludables de nutrición materno infantil articulado con el sector salud. Reducir la desnutrición crónica infantil. Reducir la anemia de niños menores 6 a 36 meses y de la madre gestante. Proyectos de Inversión Pública en salud ejecutados.



Mesa de Concertación
Para la Lucha Contra la Pobreza

DECENIO DE LAS PERSONAS CON DISCAPACIDAD EN EL PERÚ
"Año de la Promoción de la Industria Responsable y del Compromiso Climático"

PROBLEMA IDENTIFICADO	PROPUESTA DE POLÍTICA	INDICADOR	COMO ESTAMOS	METAS AL 2018
Desconociendo de la población en la prevención de desastres.	Mejorar las capacidades institucionales para gestionar el recurso hídrico y el uso del suelo con enfoque de cuenca y género Implementar medidas integrales y coordinadas para la Gestión de riesgos de desastres, que proteja a la población y sus recursos naturales de la afectación de los desastres	Planes de gestión de riesgos aprobados e implementados	Desconocimiento de la población en prevención de desastres por eventos naturales.	Un Plan distrital de Gestión de riesgos actualizado aprobado e implementado participativamente. Centro de Operaciones de Emergencias distrital implementado.