



Veeduría del Buen Inicio del Año Escolar 2017

INDICADORES

Puntos a evaluar en la
Veeduría del Buen Inicio
del Año Escolar 2017



Inicio oportuno del año escolar



Contratación oportuna de docentes



Distribución oportuna de materiales
educativos



Programa de Salud Escolar



Programa Qali Warma



Mantenimiento de locales escolares

En este boletín, conoceremos los resultados obtenidos de la veeduría en las regiones de Amazonas, Apurímac, Arequipa, Ayacucho, Cajamarca, Cusco, Huancaavelica, Ica, Lima Región, Loreto, Madre de Dios, Moquegua, Pasco, Tacna y Ucayali.

Resultados de la visita a escuelas de inicial y primaria

Este proceso, promovido por la Mesa de Concertación Para la Lucha Contra la Pobreza, es realizado con la participación de cientos de personas voluntarias y representantes de organizaciones que integran la red de la MCLCP en todo el país.

La Veeduría del Buen Inicio del Año Escolar impulsa la verificación de las condiciones que garantizan el derecho a la educación de niñas, niños y adolescentes, y que tanto la salud como la alimentación se conviertan en componentes de este.

Para ello, se propone que todas las escuelas cuenten con las condiciones básicas para el inicio y el desarrollo del año escolar. Consiste en identificar problemas y propuestas orientadas a mejorar la prestación de los servicios educativos, sobre todo la que reciben las poblaciones más vulnerables.

Para el recojo de la información, la MCLCP diseñó una ficha de registro en el marco normativo elaborado y difundido por el Ministerio de Educación, MIDIS y MINSA, que fue aplicada a las o los directores nombrados o encargados.

La Mesa de Concertación Para la Lucha Contra la Pobreza felicita la participación de las Mesas Regionales, voluntarios y a todos los involucrados en el recojo y procesamiento de la información presentada en el presente boletín.



Mesa de Concertación
para la Lucha contra la Pobreza



7

ELABORACIÓN DE REPORTE DE RESULTADOS Y RECOMENDACIONES

Elaboración de reportes del proceso e impulso al seguimiento a estas propuestas

6

PRESENTACIÓN DE RESULTADOS

Se organizan los Diálogos para la Concertación de propuestas y recomendaciones

5

PROCESAMIENTO DE DATOS OBTENIDOS DE LAS FICHAS

Revisión de las fichas para obtener resultados y emitir el informe correspondiente

4

VISITA A INSTITUCIONES EDUCATIVAS

Verificación de las condiciones en las Instituciones Educativas mediante la aplicación de fichas a las y los directores

3

CAPACITACIÓN PARA EL RECOJO DE INFORMACIÓN

Se acuerda con los veedores el proceso de aplicación de fichas de veeduría

2

CONFORMACIÓN DE LA COMISIÓN INSTITUCIONAL

Las organizaciones e instituciones de la MCLCP coordinan su participación en la veeduría del BIAE.

1

ACUERDO DEL COMITÉ EJECUTIVO PARA PARTICIPAR DE LA VEEDURÍA

El Comité Ejecutivo de la MCLCP decide participar en la veeduría del BIAE.

AMAZONAS

Resultados de la Veeduría del Buen Inicio del Año Escolar 2017

Principales conclusiones

379 Instituciones Educativas formaron parte de la consulta.

Bagua, Bongara, Chachapoyas, Condorcanqui, Luya, Rodríguez de Mendoza y Utcubamba fueron las provincias participantes.

498 docentes fueron contratados para cubrir las plazas vacantes.

67% de II.EE realizará acciones del plan de salud escolar en la I.E.

98% de II.EE preve recibir alimentos del programa Qali Warma.



100% de Instituciones Educativas empezaron clases el 13 de marzo



55% de Instituciones Educativas necesitaron cubrir plazas de docentes



88% de Instituciones Educativas recibieron recursos del Ministerio de Educación

De ellas, 48% hicieron reparación de techos, 36% de pisos, 51% de instalaciones sanitarias, 38% de muros, 30% de puertas, 21% de ventanas, 36% de instalaciones eléctricas, 27% y 30% de reparación y reposición de mobiliario escolar respectivamente y 55% pintado.



96% de Instituciones Educativas recibieron materiales educativos al inicio del año escolar

Asimismo, 97% de Instituciones Educativas indicó que desde el 13 de marzo tuvo los materiales en sus locales.



100% de Instituciones Educativas realizaron acciones del Plan de Salud Escolar en el 2016

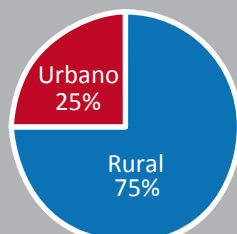
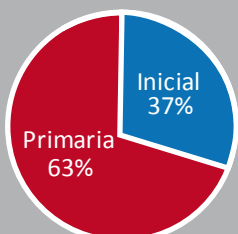
73% de padres de familia firmó la autorización para la evaluación integral de salud de sus hijos e hijas. 91% de estudiantes pasaron evaluación de peso y talla, 80% evaluación bucal, 79% evaluación ocular y 83% dosaje de hemoglobina durante el 2016.



98% de las Instituciones Educativas recibió alimentos del programa Qali Warma en el 2016

En el 2017, 81% de niños y niñas recibió alimentos desde el 1º día de clases, mientras que un 9% solo recibió alimentos desde el 2º día de clases.

TOTAL DE INSTITUCIONES EDUCATIVAS: 379



APURIMAC

Resultados de la Veeduría del Buen Inicio del Año Escolar 2017

Principales conclusiones

122 Instituciones Educativas formaron parte de la consulta.

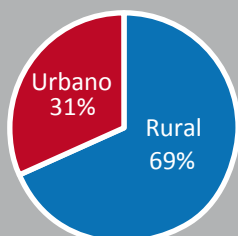
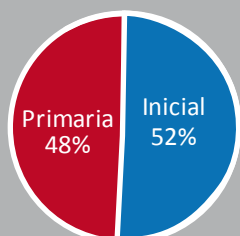
Abancay, Andahuaylas, Antabamba, Aymaraes, Chincheros y Grau fueron las provincias participantes.

208 docentes fueron contratados para cubrir las plazas vacantes.

67% de II.EE realizará acciones del plan de salud escolar en la I.E.

98% de II.EE preve recibir alimentos del programa Qali Warma.

TOTAL DE INSTITUCIONES EDUCATIVAS: 122



98% de Instituciones Educativas empezaron clases el 13 de marzo



77% de Instituciones Educativas necesitaron cubrir plazas de docentes



89% de Instituciones Educativas recibieron recursos del Ministerio de Educación

De ellas, 42.3% hicieron reparación de techos, 29.7% de pisos, 61.3% de instalaciones sanitarias, 29.7% de muros, 42.3% de puertas, 37.8% de ventanas, 34.2% de instalaciones eléctricas, 16.2% y 25.2% de reparación y reposición de mobiliario escolar respectivamente y 56.8% pintado.



93% de Instituciones Educativas recibieron materiales educativos al inicio del año escolar

Asimismo, 95% de Instituciones Educativas indicó que desde el 13 de marzo tuvo los materiales en sus locales.



89% de Instituciones Educativas realizaron acciones del Plan de Salud Escolar en el 2016

61% de padres de familia autorizó la evaluación integral de salud de sus hijos e hijas. 82% de estudiantes pasaron evaluación de peso y talla, 86% evaluación bucal, 76% evaluación ocular y 77% dosaje de hemoglobina durante el 2016.



98% de las Instituciones Educativas recibió alimentos del programa Qali Warma en el 2016

El 95% de niños y niñas han recibido alimentos desde el 1º día de clases, mientras que un 4% solo recibió alimentos desde el 2º día de clases.

AREQUIPA

Resultados de la Veeduría del Buen Inicio del Año Escolar 2017

Principales conclusiones

44 Instituciones Educativas formaron parte de la consulta.

Condesuyos e Ilay fueron las provincias participantes.

100% de II.EE preve recibir alimentos del programa Qali Warma.



97.5% de Instituciones Educativas empezaron clases el 13 de marzo



67.5% de Instituciones Educativas necesitaron cubrir plazas de docentes



82% de Instituciones Educativas recibieron recursos del Ministerio de Educación



91% de Instituciones Educativas recibieron materiales educativos al inicio del año escolar

Asimismo, 86% de Instituciones Educativas indicó que desde el 13 de marzo tuvo los materiales en sus locales.



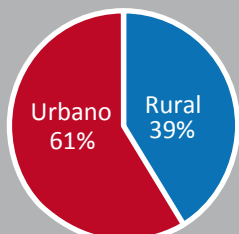
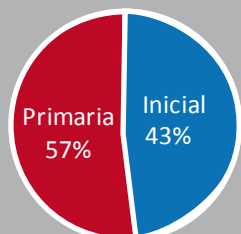
93% de Instituciones Educativas realizaron acciones del Plan de Salud Escolar

37.5% de padres de familia autorizó la evaluación integral de salud de sus hijos e hijas.



98% de las Instituciones Educativas recibió alimentos del programa Qali Warma

TOTAL DE INSTITUCIONES EDUCATIVAS: 44



AYACUCHO

Resultados de la Veeduría del Buen Inicio del Año Escolar 2017

Principales conclusiones

134 Instituciones Educativas formaron parte de la consulta.

Cangallo, Huamanga, Huanca Santos, Huanta, La Mar, Lucanas, Parinacochas, Paucar del Sara Sara, Sucre, Victor Fajardo y Vilcashuaman fueron las provincias participantes.

195 docentes fueron contratados para cubrir las plazas vacantes.

68% de II.EE realizará acciones del plan de salud escolar en la I.E.

98% de II.EE preve recibir alimentos del programa Qali Warma.



98% de instituciones educativas iniciaron sus actividades el 13 de marzo



65% de instituciones educativas necesitaron cubrir plazas de docentes



80% de instituciones educativas recibieron recursos del Ministerio de Educación

De ellas, 56.5% hicieron reparación de techos, 28.6% de pisos, 65.6% de instalaciones sanitarias, 32.6% de muros, 47.1% de puertas, 47.7% de ventanas, 48.8% de instalaciones eléctricas, 20.2% y 28.9% reparación y reposición de mobiliario respectivamente y 67.4% pintado.



86% de instituciones educativas recibieron materiales educativos al inicio del año escolar

Asimismo, 96% de instituciones educativas indicó que desde el 13 de marzo tuvo los materiales en sus locales.



80% de instituciones educativas realizaron acciones del Plan de Salud Escolar en el 2016

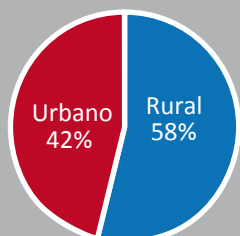
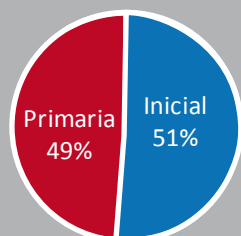
56% de padres de familia firmaron la autorización para la evaluación integral de salud de sus hijos e hijas. 86% de estudiantes pasaron evaluación de peso y talla, 88% evaluación bucal, 82% evaluación ocular y 86% dosaje de hemoglobina.



98% de las instituciones educativas recibió alimentos del programa Qali Warma en el 2016

En el 2017, 54% de niños y niñas han recibido alimentos desde el 1° día de clases en el 2017, mientras que un 18% solo recibió alimentos desde el 2° día de clases.

TOTAL DE INSTITUCIONES EDUCATIVAS: 134



CAJAMARCA

Resultados de la Veeduría del Buen Inicio del Año Escolar 2017

Principales conclusiones

94 Instituciones Educativas formaron parte de la consulta.

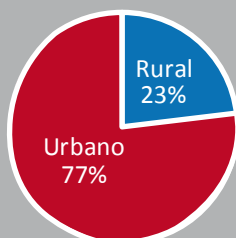
Cajabamba, Cajamarca, Celendin, Chota, Hualgayoc y San Miguel fueron las provincias participantes.

116 docentes fueron contratados para cubrir las plazas vacantes.

68% de II.EE realizará acciones del plan de salud escolar en la I.E.

89% de II.EE preve recibir alimentos del programa Qali Warma.

TOTAL DE INSTITUCIONES EDUCATIVAS: 94



95% de instituciones educativas iniciaron sus actividades el 13 de marzo.



62% de instituciones educativas necesitaron cubrir plazas de docentes



89% de instituciones educativas recibieron recursos del Ministerio de Educación

De ellas, 30% hicieron reparación de techos, 24% de pisos, 26% de instalaciones sanitarias, 39% de muros, 27% de puertas, 36% de ventanas, 31% de instalaciones eléctricas, 34% y 31% reparación y reposición de mobiliario respectivamente y 29% pintado.



90% de instituciones educativas recibieron materiales educativos al inicio del año escolar

Asimismo, 89% de instituciones educativas indicó que desde el 13 de marzo tuvo los materiales en sus locales.



89% de instituciones educativas realizaron acciones del Plan de Salud Escolar en el 2016

39% de padres de familia firmó la autorización para la evaluación integral de salud de sus hijos e hijas. 18% de estudiantes pasaron evaluación de peso y talla, 14% evaluación bucal, 10% evaluación ocular y 13% dosaje de hemoglobina.



89% de las instituciones educativas recibió alimentos del programa Qali Warma en el 2016

En el 2017, 77% de niños y niñas han recibido alimentos desde el 1º día de clases.

CUSCO

Resultados de la Veeduría del Buen Inicio del Año Escolar 2017

Principales conclusiones

192 Instituciones Educativas formaron parte de la consulta.

Acomayo, Anta, Calca, Canas, Paruro, Quispicanchi y Urubamba fueron las provincias participantes.

460 docentes fueron contratados para cubrir las plazas vacantes.

54% de II.EE realizará acciones del plan de salud escolar en la I.E.

96% de II.EE preve recibir alimentos del programa Qali Warma.



94% de instituciones educativas iniciaron sus actividades el 13 de marzo.



63% de instituciones educativas necesitaron cubrir plazas de docentes



82% de instituciones educativas recibieron recursos del Ministerio de Educación

De ellas, 55.8% hicieron reparación de techos, 48.7% de pisos, 67.9% de instalaciones sanitarias, 40.5% de muros, 47.4% de puertas, 41.6% de ventanas, 47.4% de instalaciones eléctricas, 35.3% y 29.6% reparación y reposición de mobiliario respectivamente y 66.5% pintado.



93% de instituciones educativas recibieron materiales educativos al inicio del año escolar

Asimismo, 98% de instituciones educativas indicó que desde el 13 de marzo tuvo los materiales en sus locales.



82% de instituciones educativas realizaron acciones del Plan de Salud Escolar en el 2016

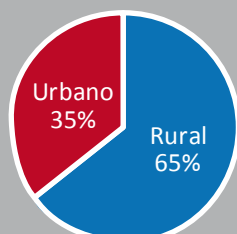
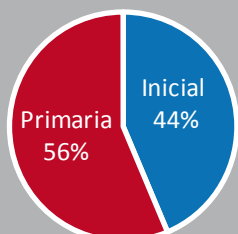
50% de padres de familia firmó la autorización para la evaluación integral de salud de sus hijos e hijas. 70% de estudiantes pasaron evaluación de peso y talla, 66% evaluación bucal, 58% evaluación ocular y 56% dosaje de hemoglobina.



96% de las instituciones educativas recibió alimentos del programa Qali Warma en el 2016

En el 2017, 83% de niños y niñas han recibido alimentos desde el 1° día de clases en el 2017, mientras que un 5% solo recibió alimentos desde el 2° día de clases.

TOTAL DE INSTITUCIONES EDUCATIVAS: 292



HUANCAVELICA

Resultados de la Veeduría del Buen Inicio del Año Escolar 2017

Principales conclusiones

65 Instituciones Educativas formaron parte de la consulta.

Acobamba, Angaraes, Castrovirrey-na, Churcampa, Huancavelica, Huaytara y Tayacaja fueron las provincias participantes.

117 docentes fueron contratados para cubrir las plazas vacantes.

68% de II.EE realizará acciones del plan de salud escolar en la I.E.

98% de II.EE preve recibir alimentos del programa Qali Warma.



95% de Instituciones Educativas empezaron clases el 13 de marzo



69% de Instituciones Educativas necesitaron cubrir plazas de docentes



89% de Instituciones Educativas recibieron recursos del Ministerio de Educación

De ellas, 60.7% hicieron reparación de techos, 41% de pisos, 72.1% de instalaciones sanitarias, 31.3% de muros, 50.8% de puertas, 44.3% de ventanas, 65.6% de instalaciones eléctricas, 37.7% y 36.1 de reparación y reposición de mobiliario escolar respectivamente y 63.9% pintado.



94% de Instituciones Educativas recibieron materiales educativos al inicio del año escolar

Asimismo, 87% de Instituciones Educativas indicó que desde el 14 de marzo tuvo los materiales en sus locales.



80% de Instituciones Educativas realizaron acciones del Plan de Salud Escolar

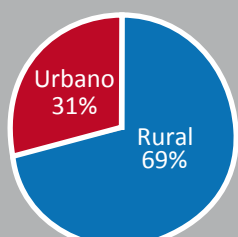
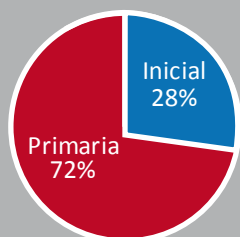
66% de padres de familia autorizó la evaluación integral de salud de sus hijos e hijas. 91% de estudiantes pasaron evaluación de peso y talla, 89% evaluación bucal, 80% evaluación ocular y 82% dosaje de hemoglobina durante el 2016.



97% de las Instituciones Educativas recibió alimentos del programa Qali Warma en el 2016

El 95% de niños y niñas han recibido alimentos desde el 1º día de clases, mientras que un 5% solo recibió alimentos desde el 2º día de clases.

TOTAL DE INSTITUCIONES EDUCATIVAS: 65



ICA

Resultados de la Veeduría del Buen Inicio del Año Escolar 2017

Principales conclusiones

32 Instituciones Educativas formaron parte de la consulta.

Chincha, Ica, Nazca, Palpa y Pisco fueron las provincias participantes.

34 docentes fueron contratados para cubrir las plazas vacantes.

69% de II.EE realizará acciones del plan de salud escolar en la I.E.

97% de II.EE preve recibir alimentos del programa Qali Warma.



94% de Instituciones Educativas empezaron clases el 13 de marzo



56% de Instituciones Educativas necesitaron cubrir plazas de docentes



94% de Instituciones Educativas recibieron recursos del Ministerio de Educación

De ellas, 43.3% hicieron reparación de techos, 46.7% de pisos, 80% de instalaciones sanitarias, 26.7% de muros, 50% de puertas, 46.7% de ventanas, 53.3% de instalaciones eléctricas, 43.3% y 26.7% de reparación y reposición de mobiliario escolar respectivamente y 58% pintado.



100% de Instituciones Educativas recibieron materiales educativos al inicio del año escolar

Asimismo, 94% de Instituciones Educativas indicó que desde el 14 de marzo tuvo los materiales en sus locales.



91% de Instituciones Educativas realizaron acciones del Plan de Salud Escolar en el 2016

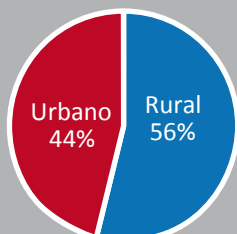
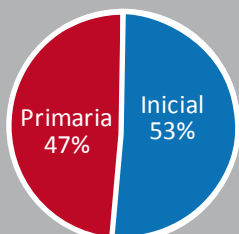
34% de padres de familia autorizó la evaluación integral de salud de sus hijos e hijas. 59% de estudiantes pasaron evaluación de peso y talla, 55% evaluación bucal, 52% evaluación ocular y 59% dosaje de hemoglobina durante el 2016.



100% de las Instituciones Educativas recibió alimentos del programa Qali Warma en el 2016

En el 2017, 30% de niños y niñas han recibido alimentos desde el 1º día de clases, mientras que un 70% solo recibió alimentos desde el 2º día de clases.

TOTAL DE INSTITUCIONES EDUCATIVAS: 32



REGIÓN LIMA

Resultados de la Veeduría del Buen Inicio del Año Escolar 2017

Principales conclusiones

135 Instituciones Educativas formaron parte de la consulta.

Barranca, Canta, Cañete, Huaral, Huaura, Huarochiri y Oyón fueron las provincias participantes.

366 docentes fueron contratados para cubrir las plazas vacantes.

83% de II.EE realizará acciones del plan de salud escolar en la I.E.

97% de II.EE preve recibir alimentos del programa Qali Warma.



96% de instituciones educativas iniciaron sus actividades el 13 de marzo



74% de instituciones educativas necesitaron cubrir plazas de docentes



84% de instituciones educativas recibieron recursos del Ministerio de Educación

De ellas, 56.9% hicieron reparación de techos, 50.5% de pisos, 73.6% de instalaciones sanitarias, 36.4% de muros, 54.6% de puertas, 43.5% de ventanas, 53.7% de instalaciones eléctricas, 47.2% y 25.7% reparación y reposición de mobiliario respectivamente y 54.1% pintado.



95% de instituciones educativas recibieron materiales educativos al inicio del año escolar

Asimismo, 93% de instituciones educativas indicó que desde el 13 de marzo tuvo los materiales en sus locales.



97% de instituciones educativas realizaron acciones del Plan de Salud Escolar en el 2016

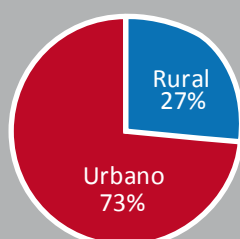
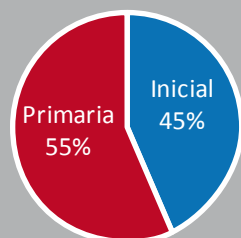
48% de padres de familia firmaron la autorización para la evaluación integral de salud de sus hijos e hijas. 81% de estudiantes pasaron evaluación de peso y talla, 77% evaluación bucal, 70% evaluación ocular y 65% dosaje de hemoglobina.



100% de las instituciones educativas recibió alimentos del programa Qali Warma en el 2016

En el 2017, 92% de niños y niñas han recibido alimentos desde el 1° día de clases, mientras que un 7% solo recibió alimentos desde el 2° día de clases.

TOTAL DE INSTITUCIONES EDUCATIVAS: 135



LORETO

Resultados de la Veeduría del Buen Inicio del Año Escolar 2017

Principales conclusiones

55 Instituciones Educativas formaron parte de la consulta.

Alto Amazonas, Datem del Marañón, Maynas y Loreto fueron las provincias participantes.

66 docentes fueron contratados para cubrir las plazas vacantes.

42% de II.EE realizará acciones del plan de salud escolar en la I.E.

91% de II.EE preve recibir alimentos del programa Qali Warma.



89% de instituciones educativas iniciaron sus actividades el 13 de marzo



56% de instituciones educativas necesitaron cubrir plazas de docentes



80% de instituciones educativas recibieron recursos del Ministerio de Educación

De ellas, 41.8% hicieron reparación de techos, 29.1% de pisos, 38.2% de instalaciones sanitarias, 27.3% de muros, 41.8% de puertas, 25.5% de ventanas, 16.4% de instalaciones eléctricas, 27.3% y 23.6% reparación y reposición de mobiliario respectivamente y 52.7% pintado.



71% de instituciones educativas recibieron materiales educativos al inicio del año escolar

Asimismo, 62% de instituciones educativas indicó que desde el 13 de marzo tuvo los materiales en sus locales.



75% de instituciones educativas realizaron acciones del Plan de Salud Escolar en el 2016

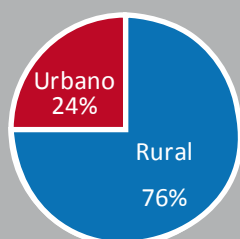
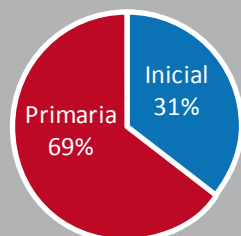
40% de padres de familia firmaron la autorización para la evaluación integral de salud de sus hijos e hijas. 65% de estudiantes pasaron evaluación de peso y talla, 47% evaluación bucal, 45% evaluación ocular y 58% dosaje de hemoglobina.



95% de las instituciones educativas recibió alimentos del programa Qali Warma en el 2016

En el 2017, 36% de niños y niñas han recibido alimentos desde el 1º día de clases, mientras que un 35% solo recibió alimentos desde el 2º día de clases.

TOTAL DE INSTITUCIONES EDUCATIVAS: 55



MADRE DE DIOS

Resultados de la Veeduría del Buen Inicio del Año Escolar 2017

Principales conclusiones

109 Instituciones Educativas formaron parte de la consulta.

Manu, Tahuamanu y Tambopata fueron las provincias participantes.

329 docentes fueron contratados para cubrir las plazas vacantes.

60% de II.EE realizará acciones del plan de salud escolar en la I.E.

94% de II.EE preve recibir alimentos del programa Qali Warma.



92% de Instituciones Educativas empezaron clases el 13 de marzo



68% de Instituciones Educativas necesitaron cubrir plazas de docentes



82% de Instituciones Educativas recibieron recursos del Ministerio de Educación

De ellas, 63.3% hicieron reparación de techos, 38.9% de pisos, 54.9% de instalaciones sanitarias, 31.1% de muros, 46.7% de puertas, 38.6% de ventanas, 44.9% de instalaciones eléctricas, 35.6% y 39.1% de reparación y reposición de mobiliario escolar respectivamente y 64.4% pintado.



86% de Instituciones Educativas recibieron materiales educativos al inicio del año escolar

Asimismo, 87% de Instituciones Educativas indicó que desde el 13 de marzo tuvo los materiales en sus locales.



78% de Instituciones Educativas realizaron acciones del Plan de Salud Escolar en el 2016

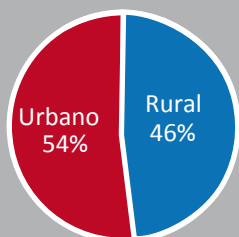
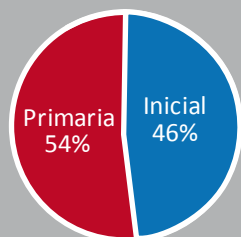
53% de padres de familia autorizó la evaluación integral de salud de sus hijos e hijas. 60% de estudiantes pasaron evaluación de peso y talla, 60% evaluación bucal, 49% evaluación ocular y 40% dosaje de hemoglobina durante el 2016.



93% de las Instituciones Educativas recibió alimentos del programa Qali Warma en el 2016

El 90% de niños y niñas han recibido alimentos desde el 1º día de clases, mientras que un 1% solo recibió alimentos desde el 2º día de clases.

TOTAL DE INSTITUCIONES EDUCATIVAS: 109



MOQUEGUA

Resultados de la Veeduría del Buen Inicio del Año Escolar 2017

Principales conclusiones

60 Instituciones Educativas formaron parte de la consulta.

General Sánchez Cerro, Ilo y Mariscal Nieto, fueron las provincias participantes.

78 docentes fueron contratados para cubrir las plazas vacantes.

57% de II.EE realizará acciones del plan de salud escolar en la I.E.

100% de II.EE preve recibir alimentos del programa Qali Warma.



97% de instituciones educativas iniciaron sus actividades el 13 de marzo



67% de instituciones educativas necesitaron cubrir plazas de docentes



88% de instituciones educativas recibieron recursos del Ministerio de Educación

De ellas, 50% hicieron reparación de techos, 26.7% de pisos, 61.7% de instalaciones sanitarias, 18.3% de muros, 40% de puertas, 40% de ventanas, 45% de instalaciones eléctricas, 36.7% y 28.3% reparación y reposición de mobiliario respectivamente y 45% pintado.



97% de instituciones educativas recibieron materiales educativos al inicio del año escolar

Asimismo, 93% de instituciones educativas indicó que desde el 13 de marzo tuvo los materiales en sus locales.



93% de instituciones educativas realizaron acciones del Plan de Salud Escolar en el 2016

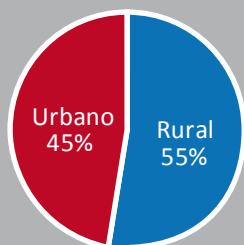
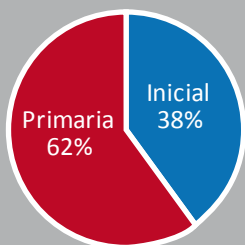
42% de padres de familia firmaron la autorización para la evaluación integral de salud de sus hijos e hijas. 80% de estudiantes pasaron evaluación de peso y talla, 77% evaluación bucal, 67% evaluación ocular y 50% dosaje de hemoglobina.



98% de las instituciones educativas recibió alimentos del programa Qali Warma en el 2016

En el 2017, 47% de niños y niñas han recibido alimentos desde el 1° día de clases, mientras que un 3% solo recibió alimentos desde el 2° día de clases.

TOTAL DE INSTITUCIONES EDUCATIVAS: 60



PASCO

Resultados de la Veeduría del Buen Inicio del Año Escolar 2017

Principales conclusiones

82 Instituciones Educativas formaron parte de la consulta.

Daniel Alcides Carrión, Pasco y Oxapampa fueron las provincias participantes.

143 docentes fueron contratados para cubrir las plazas vacantes.

83% de II.EE realizará acciones del plan de salud escolar en la I.E.

100% de II.EE preve recibir alimentos del programa Qali Warma.



100% de instituciones educativas iniciaron sus actividades el 13 de marzo



67% de instituciones educativas necesitaron cubrir plazas de docentes



91% de instituciones educativas recibieron recursos del Ministerio de Educación

De ellas, 56% hicieron reparación de techos, 45.3% de pisos, 74.7% de instalaciones sanitarias, 28% de muros, 60% de puertas, 45.3% de ventanas, 49.3% de instalaciones eléctricas, 21.3% y 33.3% reparación y reposición de mobiliario respectivamente y 68% pintado.



95% de instituciones educativas recibieron materiales educativos al inicio del año escolar

Asimismo, 95% de instituciones educativas indicó que desde el 13 de marzo tuvo los materiales en sus locales.



83% de instituciones educativas realizaron acciones del Plan de Salud Escolar en el 2016

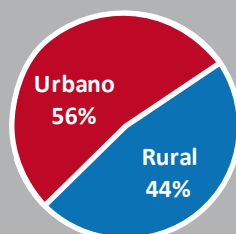
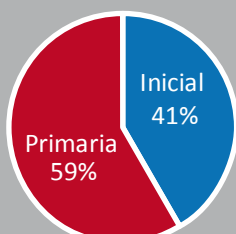
43% de padres de familia firmaron la autorización para la evaluación integral de salud de sus hijos e hijas. 74% de estudiantes pasaron evaluación de peso y talla, 68% evaluación bucal, 56% evaluación ocular y 59% dosaje de hemoglobina.



100% de las instituciones educativas recibió alimentos del programa Qali Warma en el 2016

En el 2017, 95% de niños y niñas han recibido alimentos desde el 1º día de clases, mientras que un 5% solo recibió alimentos desde el 2º día de clases.

TOTAL DE INSTITUCIONES EDUCATIVAS: 82



TACNA

Resultados de la Veeduría del Buen Inicio del Año Escolar 2017

Principales conclusiones

74 Instituciones Educativas formaron parte de la consulta.

Candarave, Jorge Basadre, Tacna y Tarata fueron las provincias participantes.

124 docentes fueron contratados para cubrir las plazas vacantes.

84% de II.EE realizará acciones del plan de salud escolar en la I.E.

97% de II.EE preve recibir alimentos del programa Qali Warma.



100% de Instituciones Educativas empezaron clases el 13 de marzo



72% de Instituciones Educativas necesitaron cubrir plazas de docentes



96% de Instituciones Educativas recibieron recursos del Ministerio de Educación

De ellas, 34.7% hicieron reparación de techos, 52.8% de pisos, 84.7% de instalaciones sanitarias, 26.4% de muros, 65.3% de puertas, 59.7% de ventanas, 69.4% de instalaciones eléctricas, 51.4% y 38.9% de reparación y reposición de mobiliario escolar respectivamente y 58% pintado.



100% de Instituciones Educativas recibieron materiales educativos al inicio del año escolar

Asimismo, 99% de Instituciones Educativas indicó que desde el 13 de marzo tuvo los materiales en sus locales.



70% de Instituciones Educativas realizaron acciones del Plan de Salud Escolar en el 2016

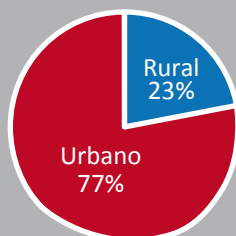
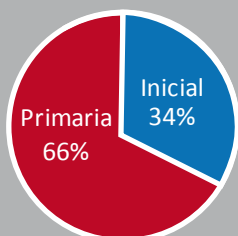
34% de padres de familia autorizó la evaluación integral de salud de sus hijos e hijas. 83% de estudiantes pasaron evaluación de peso y talla, 77% evaluación bucal, 67% evaluación ocular y 37% dosaje de hemoglobina durante el 2016.



99% de las Instituciones Educativas recibió alimentos del programa Qali Warma en el 2016

En el 2017, 4% de niños y niñas han recibido alimentos desde el 1° día de clases, mientras que un 96% solo recibió alimentos desde el 2° día de clases.

TOTAL DE INSTITUCIONES EDUCATIVAS: 74



UCAYALI

Resultados de la Veeduría del Buen Inicio del Año Escolar 2017

Principales conclusiones

121 Instituciones Educativas formaron parte de la consulta.

Atalaya, Coronel Portillo, Padre Abad y Purus fueron las provincias participantes.

288 docentes fueron contratados para cubrir las plazas vacantes.

60% de II.EE realizará acciones del plan de salud escolar en la I.E.

91% de II.EE preve recibir alimentos del programa Qali Warma.



42% de Instituciones Educativas empezaron clases el 13 de marzo



80% de Instituciones Educativas necesitaron cubrir plazas de docentes



84% de Instituciones Educativas recibieron recursos del Ministerio de Educación

De ellas, 60.8% hicieron reparación de techos, 40.6% de pisos, 58.6% de instalaciones sanitarias, 31.2% de muros, 66.7% de puertas, 58.9% de ventanas, 42.1% de instalaciones eléctricas, 39.6% de 26.7% de reparación y reposición de mobiliario escolar respectivamente y 70.4% de pintado.



83% de Instituciones Educativas recibieron materiales educativos al inicio del año escolar

Asimismo, 95% de Instituciones Educativas indicó que desde el 13 de marzo tuvo los materiales en sus locales.



67% de Instituciones Educativas realizaron acciones del Plan de Salud Escolar en el 2016

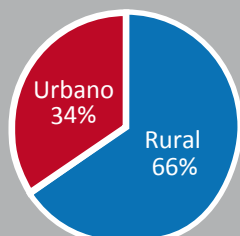
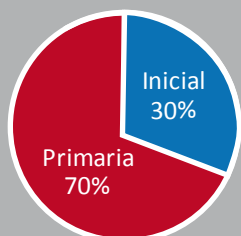
38% de padres de familia autorizó la evaluación integral de salud de sus hijos e hijas. 63% de estudiantes pasaron evaluación de peso y talla, 56% evaluación bucal, 49% evaluación ocular y 60% dosaje de hemoglobina.



97% de las Instituciones Educativas recibió alimentos del programa Qali Warma en el 2016

En el 2017, 48% de niños y niñas han recibido alimentos desde el 1° día de clases, mientras que un 10% solo recibió alimentos desde el 2° día de clases.

TOTAL DE INSTITUCIONES EDUCATIVAS: 121





ANCASH



APURIMAC



HUANCAVELICA



HUÁNUCO



LA LIBERTAD



PASCO



UCAYALI



TACNA



CUSCO



CUSCO



LA LIBERTAD



ANCASH