



Mesa de Concertación  
para la Lucha contra la Pobreza

Consulta ciudadana

# LA VOZ DE MI COMUNIDAD

Resultados nacionales



La defensa de la persona humana y el respeto de su dignidad  
son el fin supremo de la sociedad y del Estado.

CONSTITUCIÓN POLÍTICA DEL PERÚ



# LA VOZ DE MI COMUNIDAD

## Para que nadie se quede atrás

La voluntad de conocer y hacer visibles las necesidades de la ciudadanía permitieron que, entre los meses de mayo y julio de 2018, la Mesa de Concertación para la Lucha contra la Pobreza (MCLCP) impulse la consulta ciudadana

### “La voz de mi comunidad”

Esta consulta ha logrado recoger la opinión de las ciudadanas y los ciudadanos en torno a la percepción de sus necesidades y las acciones que tienen que implementar las nuevas autoridades para alcanzar el desarrollo sostenible en cada una de las **26** regiones de todo el país.

La consulta constituyó un llamado a mirar los Objetivos de Desarrollo Sostenible (ODS) y a reflexionar sobre las situaciones que más preocupan a la ciudadanía.

Participaron **80 659** personas de todas las edades, incluyendo niños, niñas y adolescentes, y los resultados evidencian su interés por que las nuevas autoridades prioricen objetivos claves para el desarrollo humano integral, una agenda compartida que busca reducir las desigualdades y brechas que aún persisten.

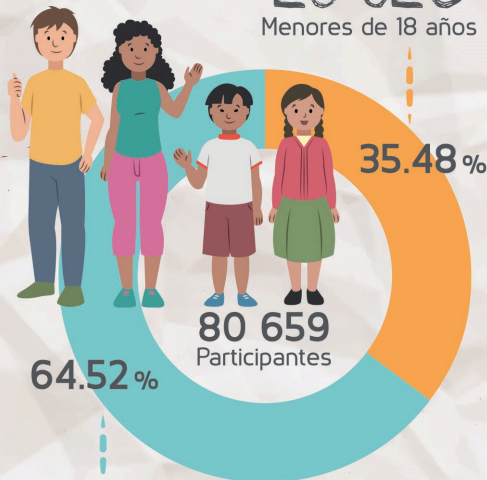
Salud y bienestar, educación de calidad, fin de la pobreza, trabajo decente y crecimiento económico, reducción de las desigualdades, y agua limpia y saneamiento fueron los ODS priorizados.

En paralelo, el contexto electoral también permitió la elaboración de los Acuerdos de Gobernabilidad 2019–2022, regionales y locales, que coinciden en la urgencia de promover la participación de la ciudadanía y escuchar su voz para impulsar una agenda común de prioridades que orienten las acciones y la política pública regional y local.

Desde la MCLCP agradecemos a cada una de las personas que participaron en la consulta, a los equipos técnicos y a las organizaciones que integran las Mesas regionales y locales e hicieron posible llevarla a cabo y sistematizar los resultados, con el objetivo común de lograr la vida digna para todos y todas.

# Participantes

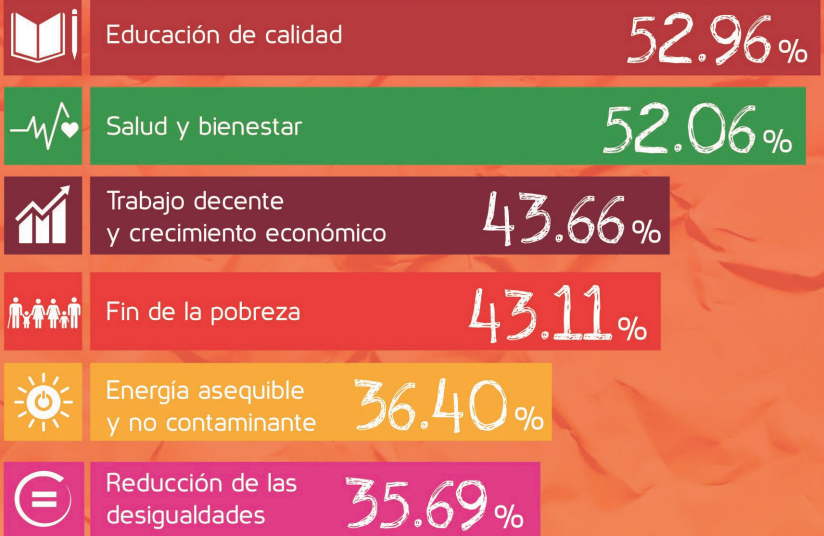
28 620  
Menores de 18 años



52 039  
Mayores de 18 años

# Prioridades escogidas


por las niñas, los niños y adolescentes



Respuestas múltiples hasta 6 marcaciones.  
Participaron 28,620 personas.


# Prioridades escogidas a nivel nacional


(conteo general)


  
54.19%  
Salud y bienestar

  
51.46%  
Educación de calidad

  
49.20%  
Fin de la pobreza

  
45.07%  
Trabajo decente y crecimiento económico

  
37.90%  
Reducción de las desigualdades

  
36.92%  
Agua limpia y saneamiento



Respuestas múltiples hasta 6 marcaciones.  
Participaron 80, 659 personas.

# Así estamos en el Perú

- **6.9** millones de personas viven en pobreza monetaria, **22** de cada 100 personas viven con menos de 338 soles mensuales.
- **18** de cada 100 personas carecen de al menos una necesidad básica en sus hogares (agua, desagüe, hacinamiento).
- **12** de cada 100 menores de 5 años de edad tienen desnutrición crónica.
- **46** de cada 100 menores de 36 meses sufren anemia.
- **18** de cada 100 menores de 3 a 5 años no asisten a educación inicial.
- Solo **27** de cada 100 mujeres adolescentes indígenas de 15 años a más de edad alcanzó el nivel secundario, mientras que **44** hombres de la misma edad alcanzaron este nivel educativo.
- **15** de cada 100 mujeres han sufrido violencia física o sexual de parte de sus parejas.
- **13** de cada 100 adolescentes entre 15 y 19 años de edad son madres o están embarazadas por primera vez. En zonas rurales la cifra es de **23.2%**.
- Solo el **75%** de hogares peruanos tiene agua y desagüe, solo el **43%** de hogares rurales tiene acceso a agua segura.
- **80%** de viviendas tiene acceso a energía eléctrica todos los días de la semana.
- **73%** de la PEA ocupada está en condición de informalidad laboral.
- En promedio, las mujeres perciben **29%** menos ingresos que los varones.

Fuente: INEI, datos a diciembre 2017.



36.46 %

Energía asequible y no contaminante



31.25 %

Hambre cero



30.68 %

Ciudades y comunidades sostenibles



29.30 %

Igualdad de género



28.29 %

Industria, innovación e infraestructura



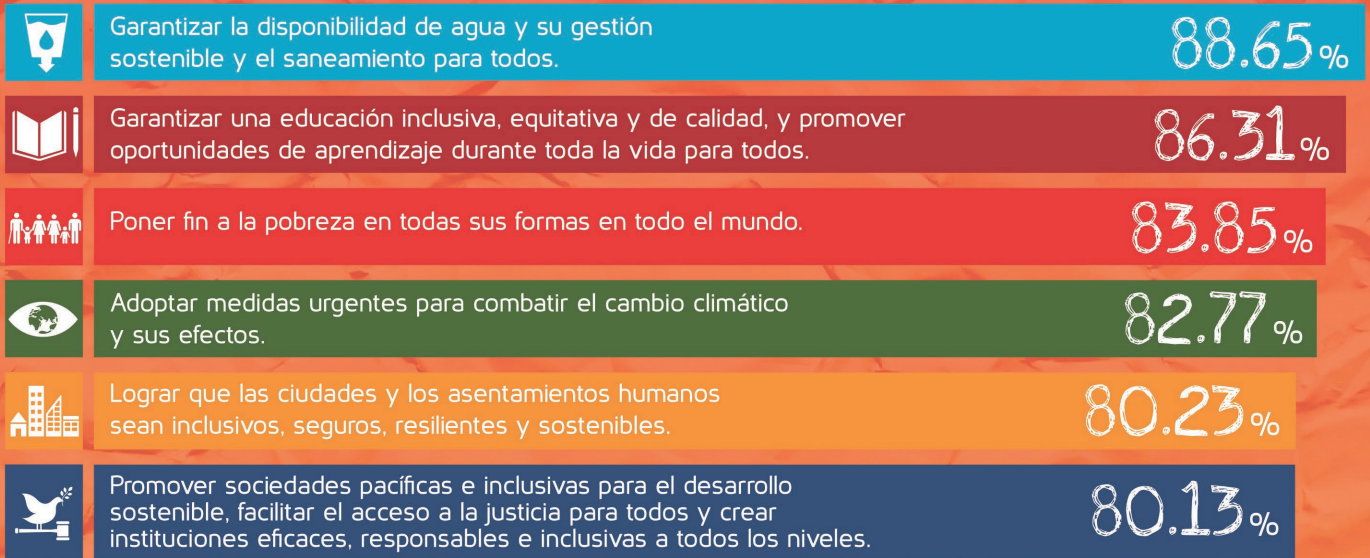
26.94 %

Producción y consumo responsables

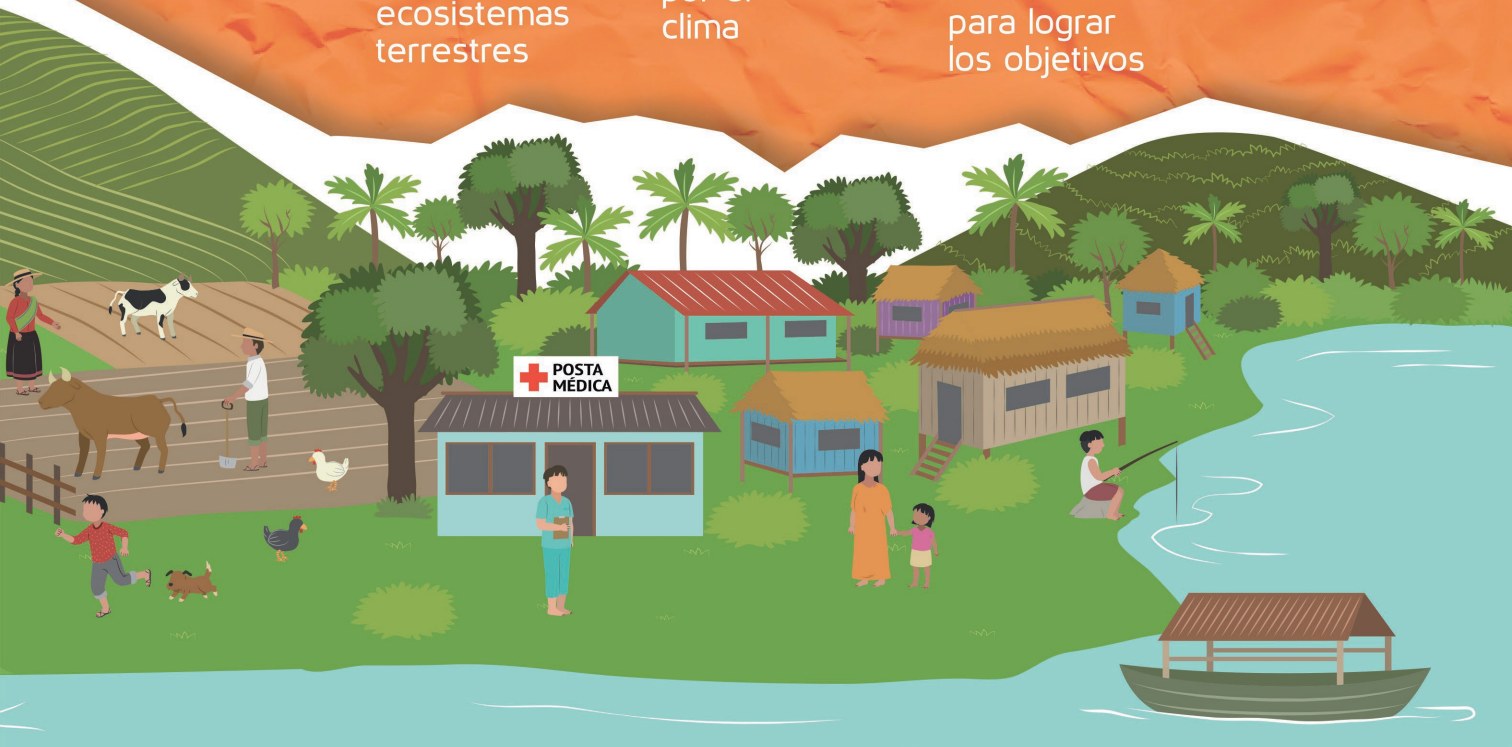


# Resultados de la consulta

realizada a representantes de instituciones integrantes de las Mesas de Concertación para la Lucha contra la Pobreza de 26 regiones, sobre la prioridad de los Objetivos de Desarrollo Sostenible.



Calificación fue de 1 a 5, en función a la importancia de cada objetivo. Los resultados son el promedio del valor asignado a los objetivos, a partir de la valoración de cada una de las metas.





# 17 objetivos para transformar nuestro mundo

En el 2015, 193 países del mundo, incluido el Perú, adoptaron la **Agenda 2030** sobre Desarrollo Sostenible, una oportunidad para que los países y sus sociedades emprendan un nuevo camino, desde el cual mejorar la vida de todos,  
**para que nadie se quede atrás.**

La Agenda cuenta con 17 Objetivos de Desarrollo Sostenible (ODS) y 169 metas, que incluyen desde la eliminación de la pobreza hasta el combate al cambio climático, la mejora de la calidad de la educación, la igualdad entre hombres y mujeres, la defensa del medioambiente o el diseño de nuestras ciudades.

En el sitio web

<https://www.un.org/sustainabledevelopment/es/>

se muestra la información sobre cuáles son esos objetivos que buscan construir un mundo mejor.

©Mesa de Concertación para la Lucha contra la Pobreza  
Av. José Nicolás Rodrigo N° 580, Santiago de Surco, Lima  
Teléfono: (+511) 353-8181  
[www.mesadeconcertacion.org.pe](http://www.mesadeconcertacion.org.pe)

Con el apoyo del Fondo de las Naciones Unidas para la Infancia

unicef 

para cada niño y niña