

PRESENTACION

Principales Hallazgos de la Veeduría al Inicio del Año Escolar 2018



*Comité
Ejecutivo
Regional
Pasco*

Cerro de Pasco, 24 de mayo del 2018

Veeduría al Inicio del Año Escolar 2018



PRINCIPALES

CONSIDERACIONES

OBJETIVOS

Verificar si las IIEE públicas, urbanas y rurales, de Inicial y Primaria, al inicio del año escolar tuvieron: inicio oportuno, contrata docente y asistencia oportuna, materiales educativos oportunamente distribuidos, matrícula y asistencia de alumnos, planes de mejora de los aprendizajes elaborados, mantenimiento del local escolar en proceso; así mismo que las instituciones educativas cuenten con el servicio de Alimentación Escolar QaliWarma y de Salud Escolar.

Promover un diálogo con un grupo plural de actores local/regional sobre los factores que contribuyeron o impidieron contar con las condiciones necesarias al inicio del año escolar

Elaborar recomendaciones de política pública que contribuyan a superar las dificultades y fortalecer los avances encontrados.

Componentes de la Veeduría al Inicio del Año Escolar 2018

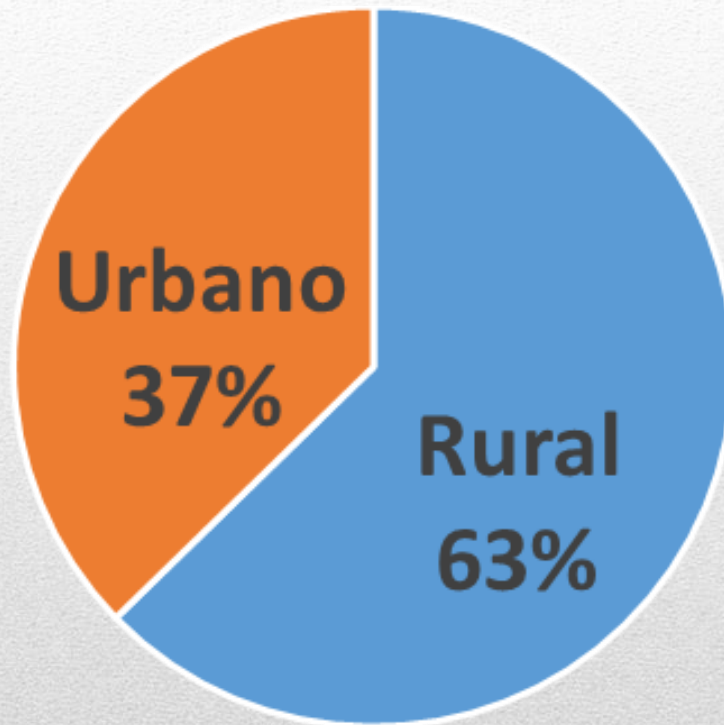
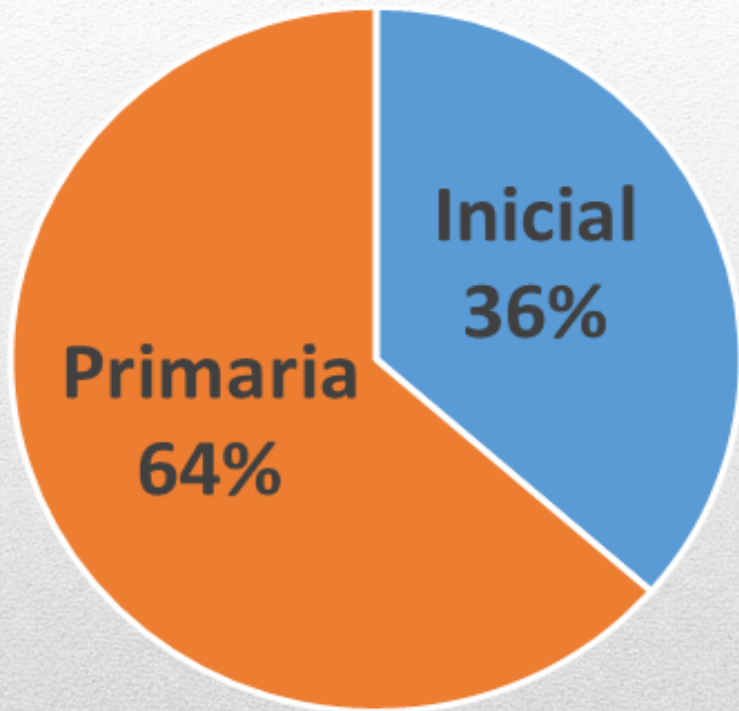


CONSIDERACIONES DE LA VEEDURIA

82 Instituciones Educativas de Inicial y Primaria, de Área Rural y Urbana de las tres provincias de la Región Pasco, visitadas **del 12 de marzo al 06 de abril** del presente año,

La información se recogió mediante la **Ficha por Institución Educativa**, que se aplicó a los/as directores nombrados, encargados o la persona que haga sus veces en la IIEE.

Provincia	Inicial		Primaria		Total		Total Provincial
	Rural	Urbano	Rural	Urbano	Rural	Urbano	
Pasco	10	12	18	10	28	22	50
Daniel Carrión	05	00	21	05	26	05	31
Oxapampa	06	10	13	08	19	18	37
Totales	21	22	52	23	73	45	118
	43		75		118		



29 DISTRITOS VISITADOS

PASCO 

Chaupimarca, Huachón, Huariaca, Huayllay, Ninacaca, Pallachacra, Paucartambo, Yarusyacán, Simón Bolívar, Ticlacayán, Tinyahuarco, Vicco y Yanacancha.

**DANIEL
CARRION** 

Yanahuanca, Chacayán, Gollarisquizga, Paucar, Pillao, Santa Ana de Tusi, Tapuc y Vilcabamba.

OXAPAMPA 

Oxapampa, Chontabamba, Pozuzo, Puerto Bermúdez, Villa Rica y Constitución.

GRUPO PROMOTOR DE LA VEEDURIA

**SUB
PREFECTURA
PROVINCIAL
PASCO**

**DIRECCION
REGIONAL
DE SALUD**

**OFICINA
DE ENLACE
DEL MIDIS**

**UNIDAD DE
GESTION
EDUCATIVA
LOCAL - PASCO**

**COMITÉ DE
TRANSPARENCIA
Y VIGILANCIA
CIUDADANA**

**OFICINA
REGIONAL
DE LA
MCLCP**

**SUB
REGION
DANIEL A.
CARRION**

**PNCVFS -
PASCO**

**INSTITUTO
DEL BIEN
COMUN**

ADEC ATC

**DEMUNA
HUAYLLAY**

**CEM
VILLA
RICA**

**OFICINA
AGRARIA
VILLA
RICA**

**PNP
VILLA
RICA**

Veeduría al Inicio del Año Escolar 2017



PRINCIPALES

HALLAZGOS

GESTION EDUCATIVA

Inicio del Año Escolar 2018.

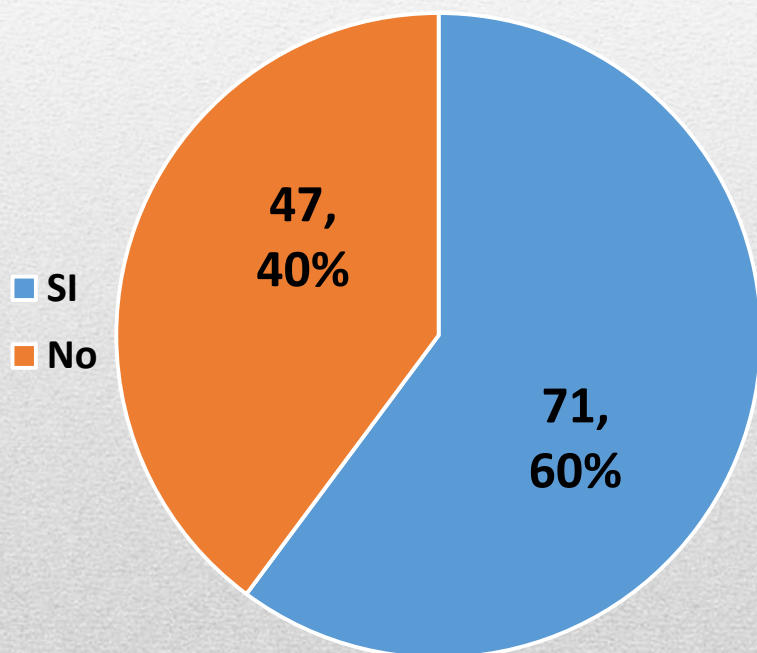
Al día de hoy, ¿han comenzado las clases en la IIEE?			
SI	No	No ha llenado la información	Total
118	0	0	118
100%	0%	0%	100%

De los que respondieron que si empezaron las clases: ¿En qué fecha se iniciaron las clases en la IIEE?

	Frecuencia	Participación
Lunes 12/03/2018	116	98.3%
13/03/2018 - 16/03/2018	2	1.7%
Total	118	100%

Contratación Oportuna de Docentes.

¿Su IIEE necesitó cubrir plazas vacantes el presente año?



A la fecha de la encuesta, **200** docentes ya habían sido contratados para las **202** plazas que se tenían en todas las II.EE.

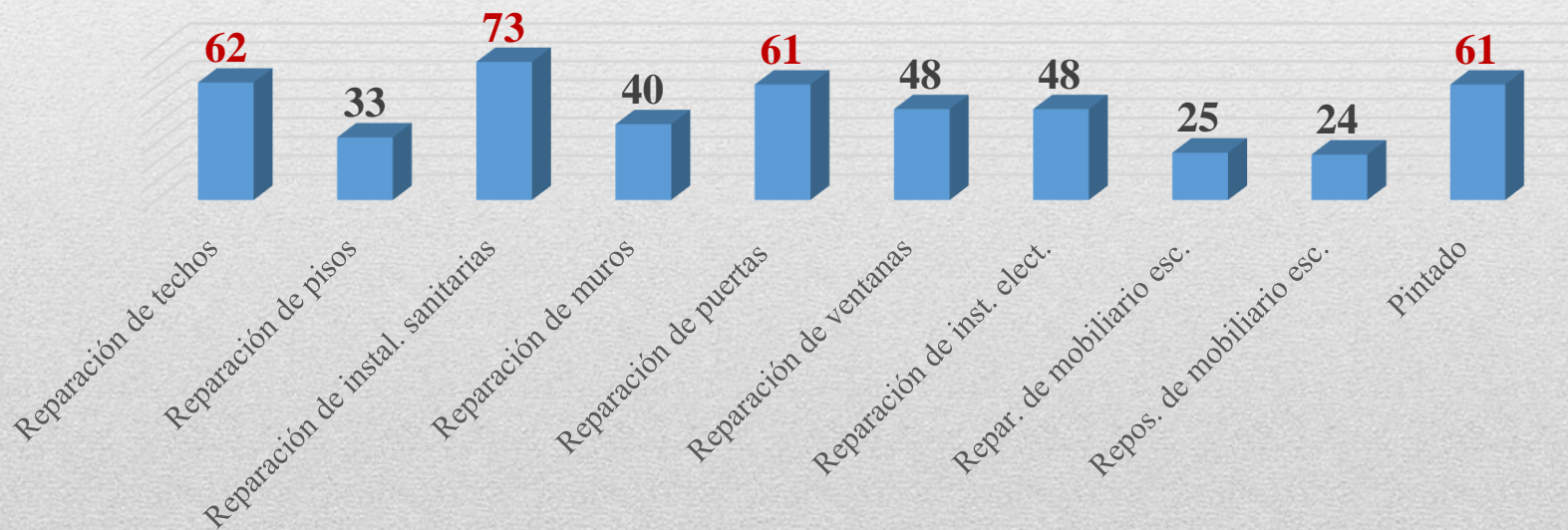
- 57% de I.E. mencionan que todos sus **contratados** tenían Resolución de Contrato.
- 57% de I.E. mencionan que todos sus **contratados** asistieron desde 01 de marzo.
- 67% de I.E. mencionan que todos sus **contratados** asistieron desde el 12 de marzo.
- 82% de I.E. mencionan que todos sus **nombrados** asistieron desde el 01 de marzo.
- 86% de I.E. mencionan que todos sus **nombrados** asistieron desde el 12 de marzo.

Mantenimiento de Locales Escolares.

En el 2017, ¿su IE recibió recursos del Ministerio de Educación para el mantenimiento del local escolar?

SI	No	No Contesta	Total
105	13	00	118
89%	11%	0%	100%

Acciones de mantenimiento realizadas por las II.EE.



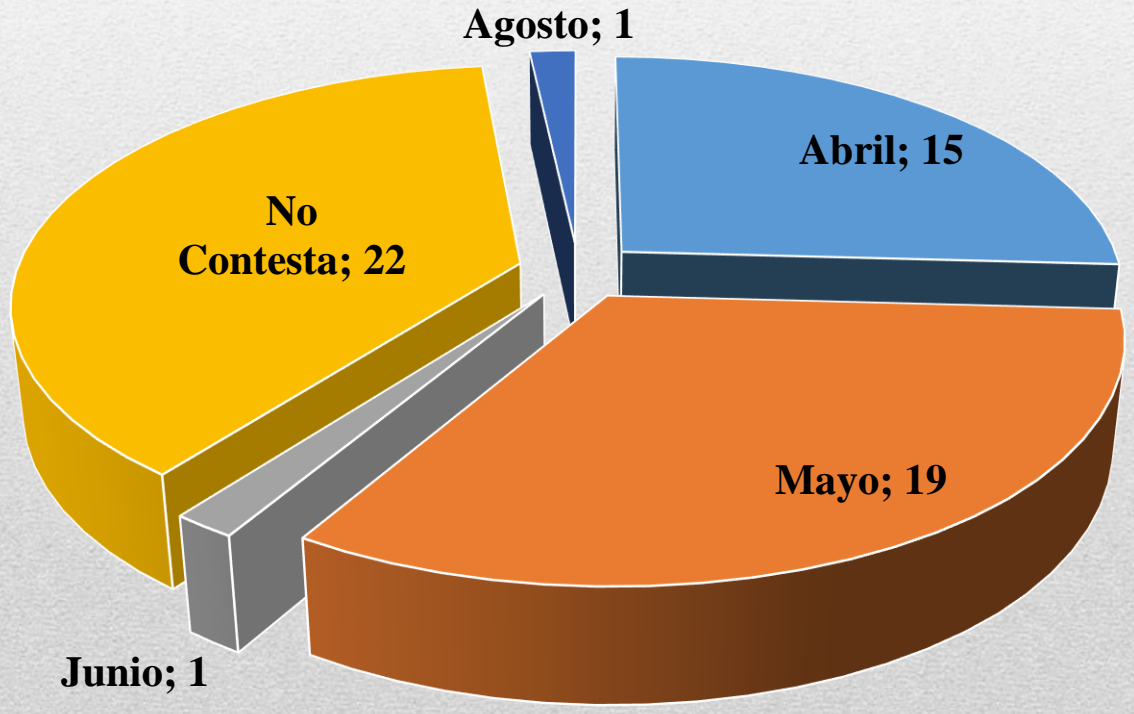


	SI	No	No contesto	Total
	Frecuencia (número de IIEE)			
En su IE, ¿se implementará el mantenimiento de locales escolares el presente año?	89	29	0	118
En su IE, ¿ya empezó la ejecución de las acciones de mantenimiento del local escolar?	31	58	0	89

En su IE, ¿se implementará el mantenimiento de locales escolares el presente año?

En su IE, ¿ya empezó la ejecución de las acciones de mantenimiento del local escolar?

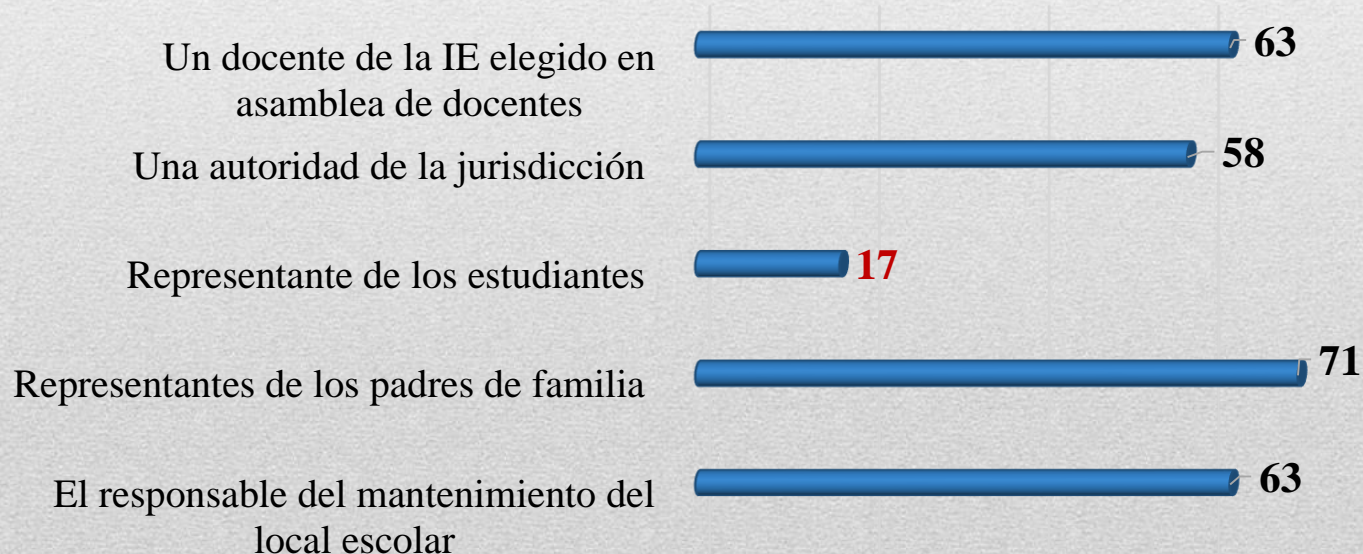
Si todavía no empezó, ¿en qué mes prevé empezar?



SOBRE EL COMITÉ DE MANTENIMIENTO

	SI	No	No contesto	Total
	Frecuencia (número de IEE)			
¿El Comité de mantenimiento del local escolar ya está conformado en la IE?	72	46	0	118
¿El responsable del mantenimiento del local escolar ya registró los datos de los integrantes del Comité de Mantenimiento en WASICHAY?	41	31	0	72
¿El Comité de Mantenimiento ha recibido capacitación o asistencia técnica de la DRE o UGEL para ejercer sus funciones?	25	47	0	72

Integrantes del Comité de Mantenimiento



**Principales
Acciones de
Mantenimiento que
las I.I.EE.
mencionan que
realizarán el 2018**

Acciones	N° de I.I.EE.	%
Reparación de Techos en Aulas	16	18%
Reparación de Instalaciones Eléctricas en Servicios Higiénicos	15	17%
Reparación de Puertas en Aulas	12	13%
Reparación de Ventanas en Aulas	11	12%
Reparación de Instalaciones Eléctricas en Aulas	15	17%
Reposición de Mobiliario Escolar	11	12%
Pintado de Aulas	23	26%
Pintado de Servicios Higiénicos	10	11%
Pintado de Espacios Exteriores	13	15%

SOBRE EL COMITÉ VEEDOR

	SI	No	No Contesto	Total
	Frecuencia (número de IIEE)			
El comité veedor de la ejecución del mantenimiento ya está conformado en la IIEE	73	45	0	118
¿ El responsable del mantenimiento del local escolar ya registró los datos de los integrantes del Comité Veedor en WASICHAY?	42	31	0	118
El comité Veedor ha recibido asistencia técnica de la UGEL para ejercer sus funciones	25	48	0	118

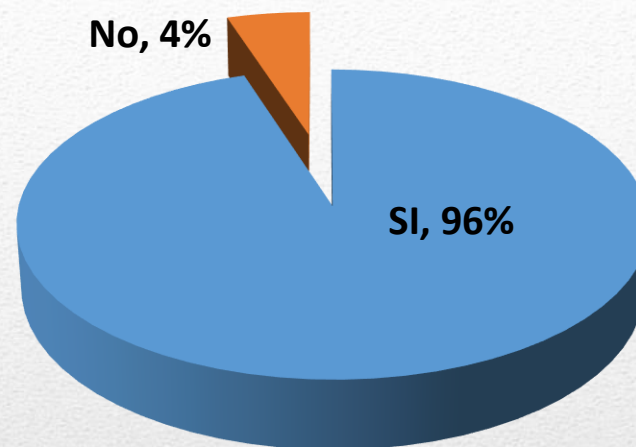
Integrantes del Comité Veedor



Distribución Oportuna de Materiales Educativos.

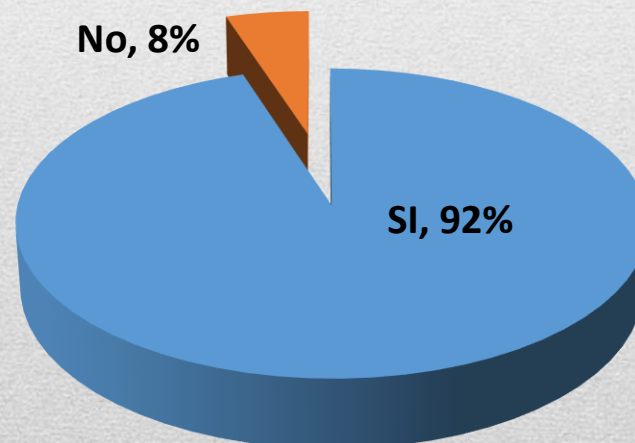
A la fecha, ¿la IE ha recibido los materiales educativos distribuidos para el inicio del año escolar 2018?

SI	No	No contesta	Total
113	5	0	118



¿Los materiales educativos estuvieron en la IE desde el 12 de marzo?

SI	No	No sabe/No responde	Total
108	10	0	118



¿QUE MATERIALES EDUCATIVOS HA RECIBIDO?

		Frecuencia de respuestas			
		SI	NO	Total	
Inicial	Cuaderno de Trabajo – 4 años		40	3	43
	Cuaderno de Trabajo – 5 años		40	3	43
	Guía de uso del Cuaderno de Trabajo – 4 años		18	25	43
	Guía de uso del Cuaderno de Trabajo – 5 años		16	27	43
	E. Módulo de material educativo fungible para el aula		24	19	43
Primaria	1er grado	A. Cuaderno de trabajo de Comunicación	74	1	75
		B. Cuadernos de trabajo de Matemática	73	2	75
		C. Kit de material educativo fungible	55	20	75
	2do grado	A. Cuaderno de trabajo de Comunicación	73	2	75
		B. Cuadernos de trabajo de Matemática	71	4	75
		C. Kit de material educativo fungible	48	27	75

Asistencia Oportuna de Estudiantes.

	Promedio de alumnos por II.EE.
En promedio, ¿cuántos alumnos asistieron regularmente a la IE el 2017?	102
A la fecha, ¿cuántos alumnos se han matriculado en la IE?	104
A la fecha, en promedio, ¿cuántos alumnos vienen asistiendo a la IE?	97
¿Cuántos alumnos asistieron desde el 13 de marzo?	89

37.3%

44 directores de II.EE. piensan que el número de alumnos asistentes se va a mantener igual.

34.7%

41 directores de II.EE. piensan que el número de alumnos se incrementará hasta superar al del año anterior.

25.4%

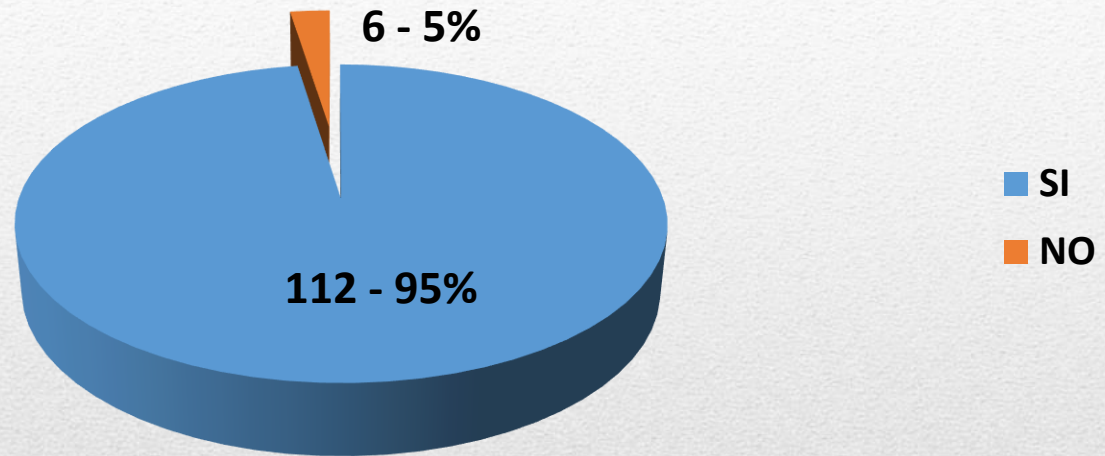
30 directores de II.EE. piensan que el número de alumnos se va a incrementar hasta el nivel del año anterior

67.8%

80 directores de II.EE. piensan que el principal motivo de que algunos alumnos aún no asistan es porque sus familias están trabajando fuera de la comunidad.

Plan Anual de Trabajo.

N° de II.EE. donde se a avanzado en la elaboración del PAT 2018



Fecha en que se elaboró la versión preliminar del PAT.

	Enero	Febrero	Marzo	Abril	Setiembre	Octubre	Noviembre	Diciembre	Total
2017	0	0	0	0	1	0	3	35	39
2018	6	2	64	1	0	0	0	0	73

Fecha en la que se preve terminar el PAT.

	Marzo	Abril	Mayo	Junio	Total
2018	56	45	7	4	112

Veeduría al Inicio del Año Escolar 2018



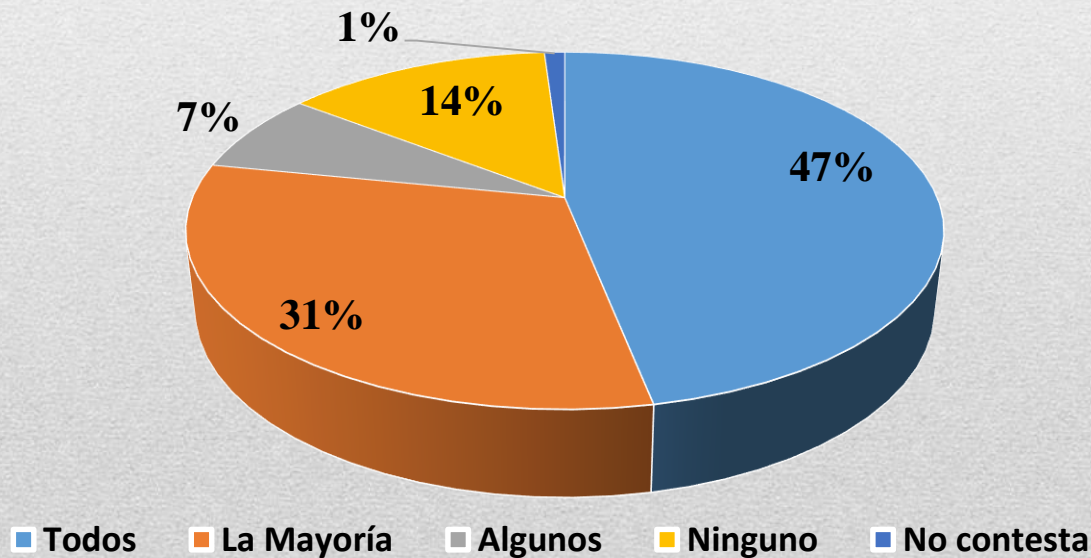
PRINCIPALES

HALLAZGOS

SALUD ESCOLAR

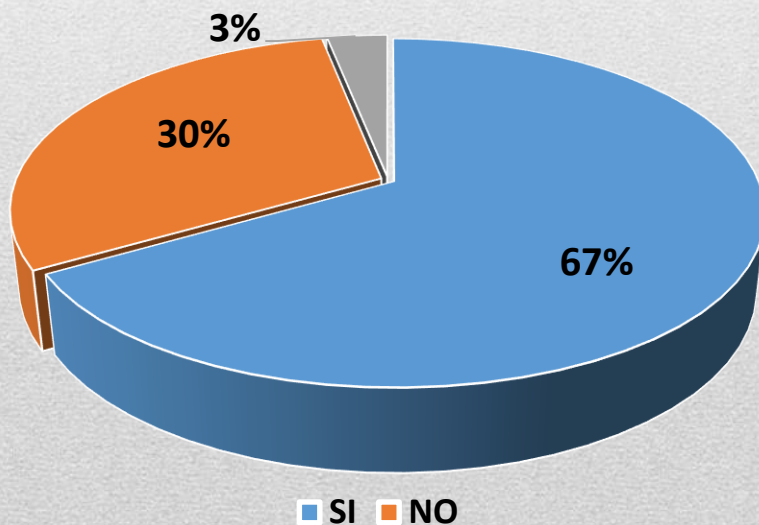
	Frecuencia de respuestas			
	SI	NO	No Contesta	Total
El 2017 , ¿se realizaron acciones del Plan de Salud Escolar en la IE?	96	22	0	118
El 2017 , ¿se difundieron las acciones del Plan de Salud Escolar en la IE?	87	9	0	96

Instituciones Educativas que señalan que los Padres de Familia firmaron el Consentimiento Informado

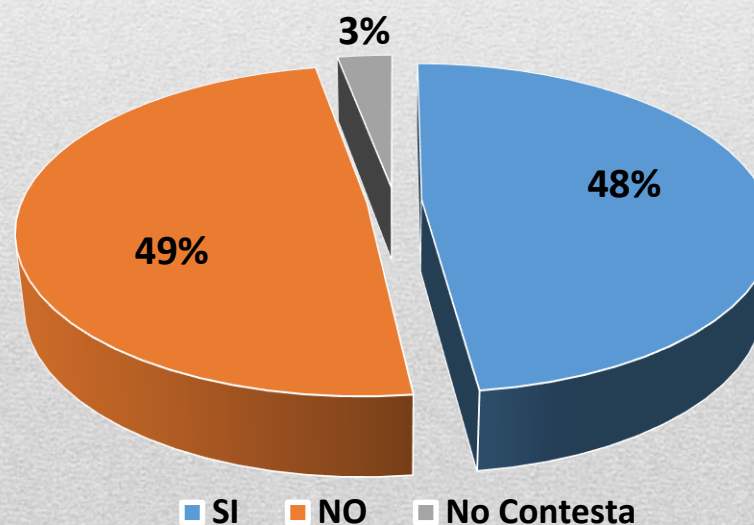


	Todos	La Mayoría	Algunos	Ninguno	No contesta	Total
Frecuencia de IIEE						
Peso y talla	72	12	0	10	2	96
Evaluación bucal	68	12	3	11	2	96
Evaluación ocular	52	10	4	27	3	96
Dosaje de hemoglobina (despistaje de anemia)	47	15	8	22	4	96

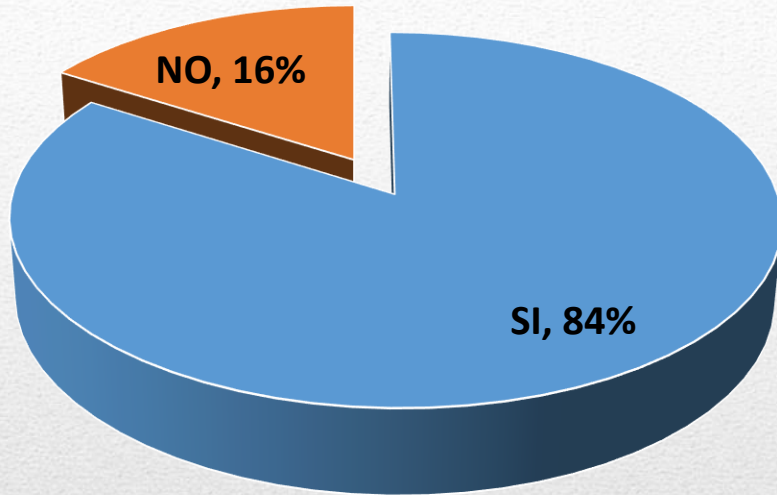
En el 2017 ¿El Establecimiento de Salud entregó el reporte de las evaluaciones a la II.EE.



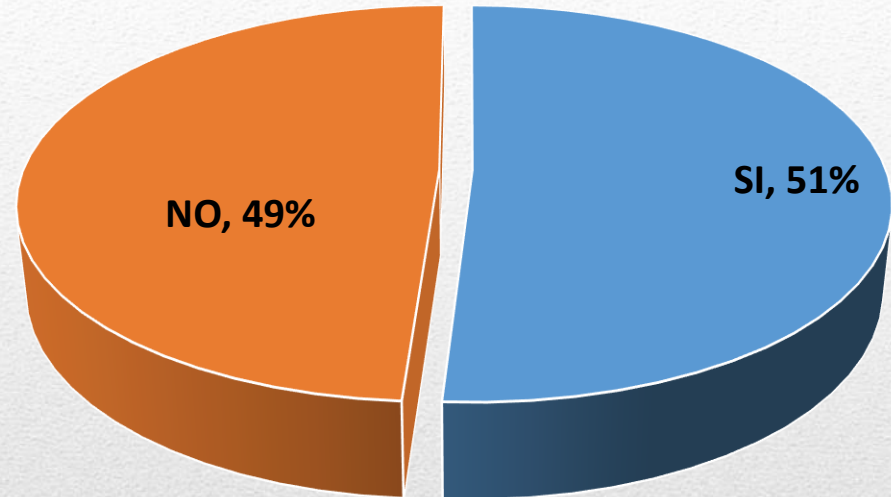
El 2017 ¿se diseñaron sesiones de aprendizaje en base a los resultados del reporte del establecimiento de salud?



El 2018 ¿Se realizarán acciones del Plan de Salud Escolar en la II.EE.?



De los que dijeron SI, ¿Ya se acordó con el establecimiento de Salud la fecha en que se realizará la evaluación de los alumnos?



¿En qué mes se realizará?

Marzo	Abril	Mayo	Junio	No Contesta	Total
10	24	7	6	3	50

54%

De directores menciona que SI cuentan con espacio para brindar las prestaciones de salud a los estudiantes.

38% NO

08% No Contesta

Veeduría al Inicio del Año Escolar 2018



PRINCIPALES

HALLAZGOS

ALIMENTACION ESCOLAR

99.2% De las 118 I.EE. encuestadas ha recibido alimentos para preparar el año 2017.

99.2% De las 118 I.EE. encuestadas recibirá alimentos para preparar este año 2018.

¿Cuántas de raciones de alimentos que recibirán los estudiantes por día?



65

I.EE. reciben raciones para Desayuno y Almuerzo.

52

I.EE. reciben raciones solo para Desayuno.

01

I.EE. No contesta.

98.3%

116 I.EE. cuentan con el Comité de Alimentación Escolar ya constituido.

92.4%

109 I.EE. ya tenían constituido su Comité de Alimentación Escolar al 12 de marzo.

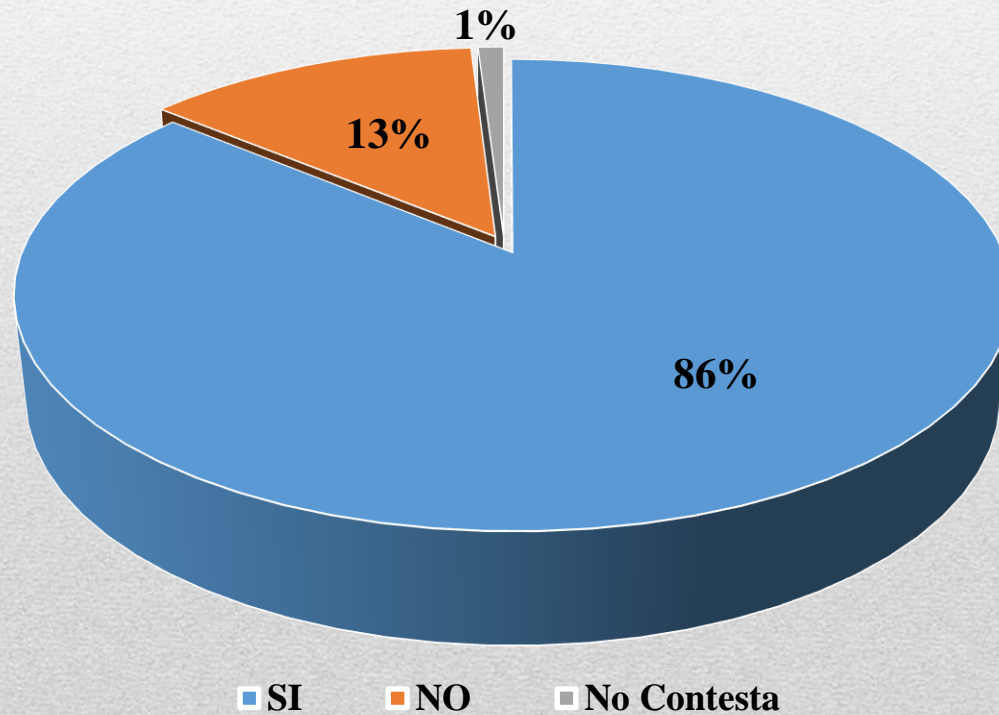
28%

Directores de las I.EE. mencionan que su Comité de Alimentación Escolar recibieron capacitación o Asistencia Técnica de Qaliwarma.

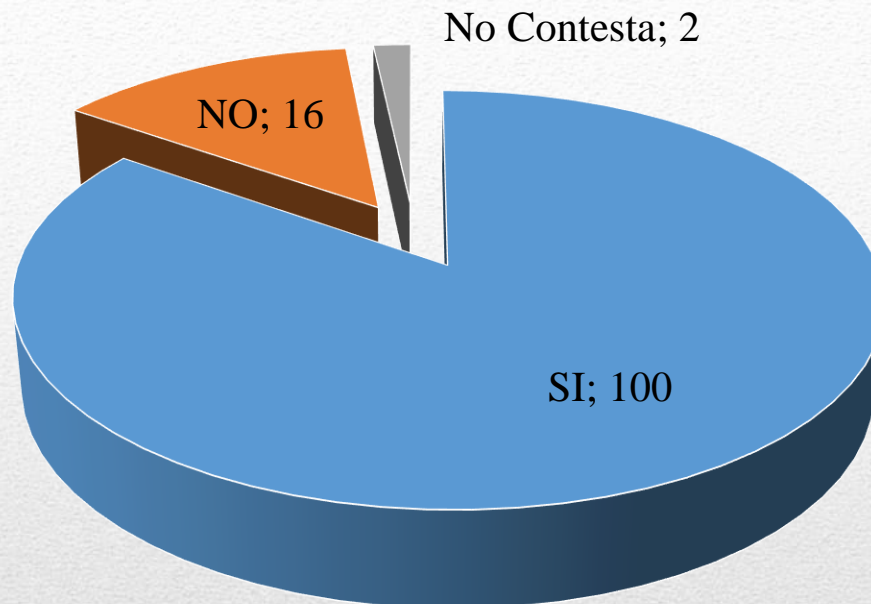
¿Desde cuándo comenzaron a recibir los productos?

	II.EE.	%
Desde la fecha de inicio del año escolar (12 de marzo)	115	97.5%
Después que comenzaron las clases	2	1.7%
No Contesta	1	0.8%
Total	118	100%

¿Los alimentos recibidos alcanzarán para todo el alumnado?

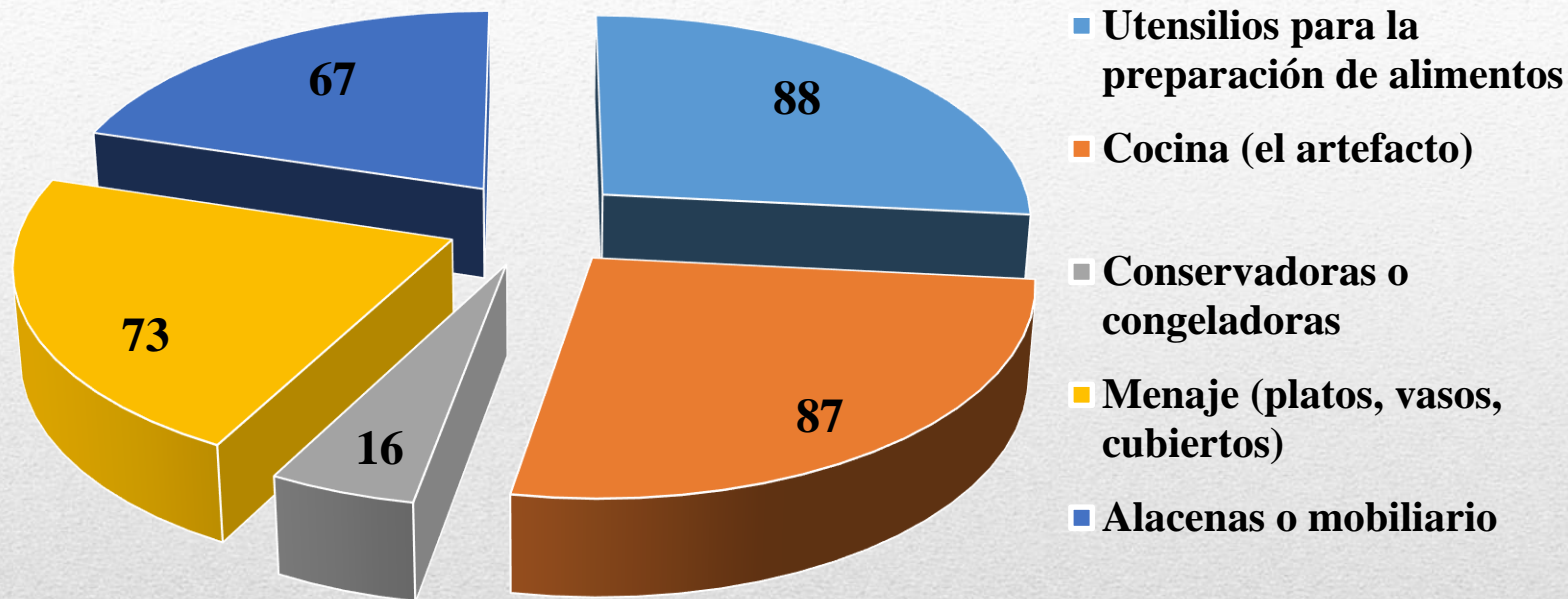


II. EE. que cuentan con cocina escolar ubicada dentro de ella



¿La Cocina cuenta con los siguientes servicios?	Frecuencia			
	SI	NO	No Contesta	Total
Agua potable	69	30	03	118
Desagüe	66	33	03	118
Electricidad/ punto de luz	83	16	03	118

La cocina escolar se encuentra implementada con:



50%

51 II.EE. manifiestan no tener un deposito adecuado para combustible (gas, leña, etc).

53%

54 II.EE. manifiestan no tener un área de descarga de los productos.

82.4%

84 II.EE. utilizan el gas como combustible para cocinar.

26.5%

27 II.EE. utilizan la leña como combustible para cocinar.

En el caso de que la II.EE. no cuente con cocina, ¿Cómo hacen para preparar los alimentos de los estudiantes?	Frecuencia			
	SI	NO	No Contesta	Total
La IIEE no entrega raciones a los estudiantes	2	2	13	17
En el patio se improvisa una cocina	0	4	13	17
Se usa el local comunal	0	4	13	17
Se preparan las raciones en la casa de un vecino	2	2	13	17

19

II.EE. manifestaron los padres se turnaban para preparar los alimentos en las casas de los alumnos.

02

II.EE. mencionan que han contratado a un persona exclusivamente para que durante el año prepare los alimentos.

!!!GRACIAS!!!

