

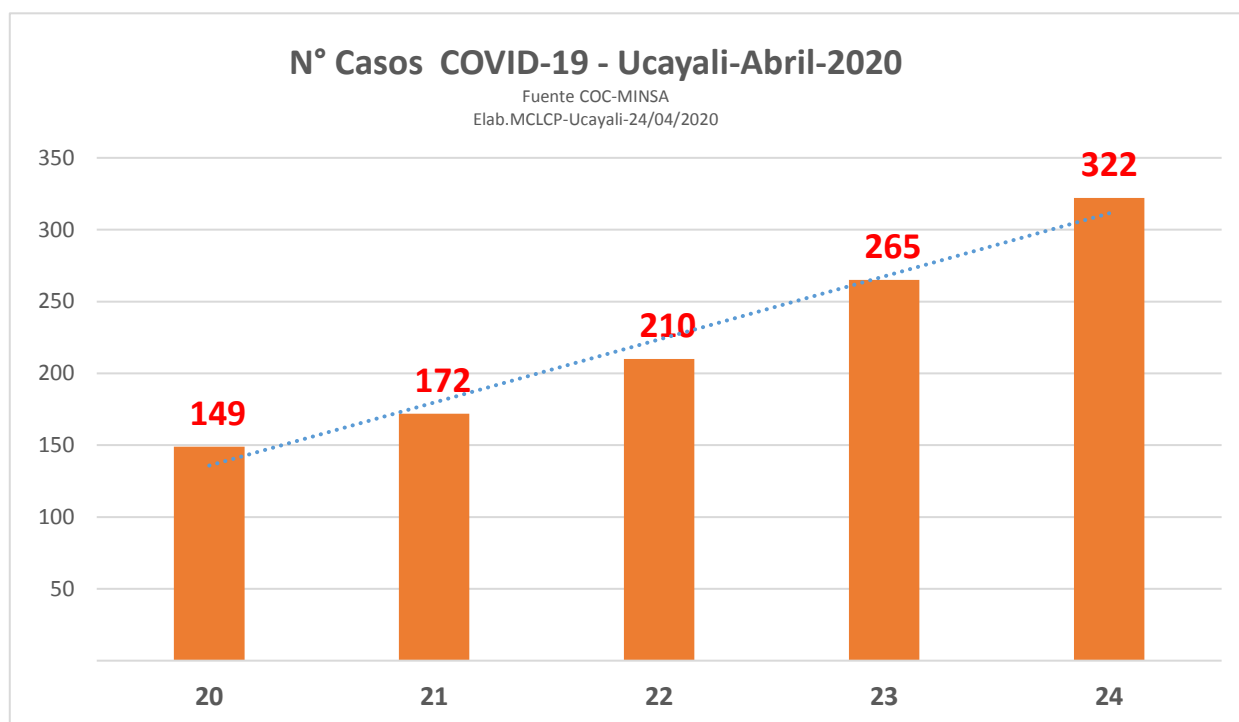
EVOLUCIÓN DE CASOS DE COVID - 19 EN UCAYALI

Del 20 al 24 de Abril del 2020

La infección por COVID – 19 expuso las enormes brechas sociales y la desigualdad en el país, sobre todo en las regiones del Perú. Así como el débil y precario sistema de salud: con infraestructuras obsoletas y sin equipamiento médico. En Ucayali nuestros fallecidos son enterrados en el cementerio general de Pucallpa cerca de la ciudad a pesar de que la recomendación sea la cremación.

En la Región del día 20 al 24 de abril se observa de manera gradual el incremento exponencial de personas infectadas por COVID – 19. Siendo este el promedio diario en aumento de 43 casos aproximadamente, según se muestra en el cuadro N° 1, siendo en los dos últimos días el mayor incremento en un 115% (50 casos por día).

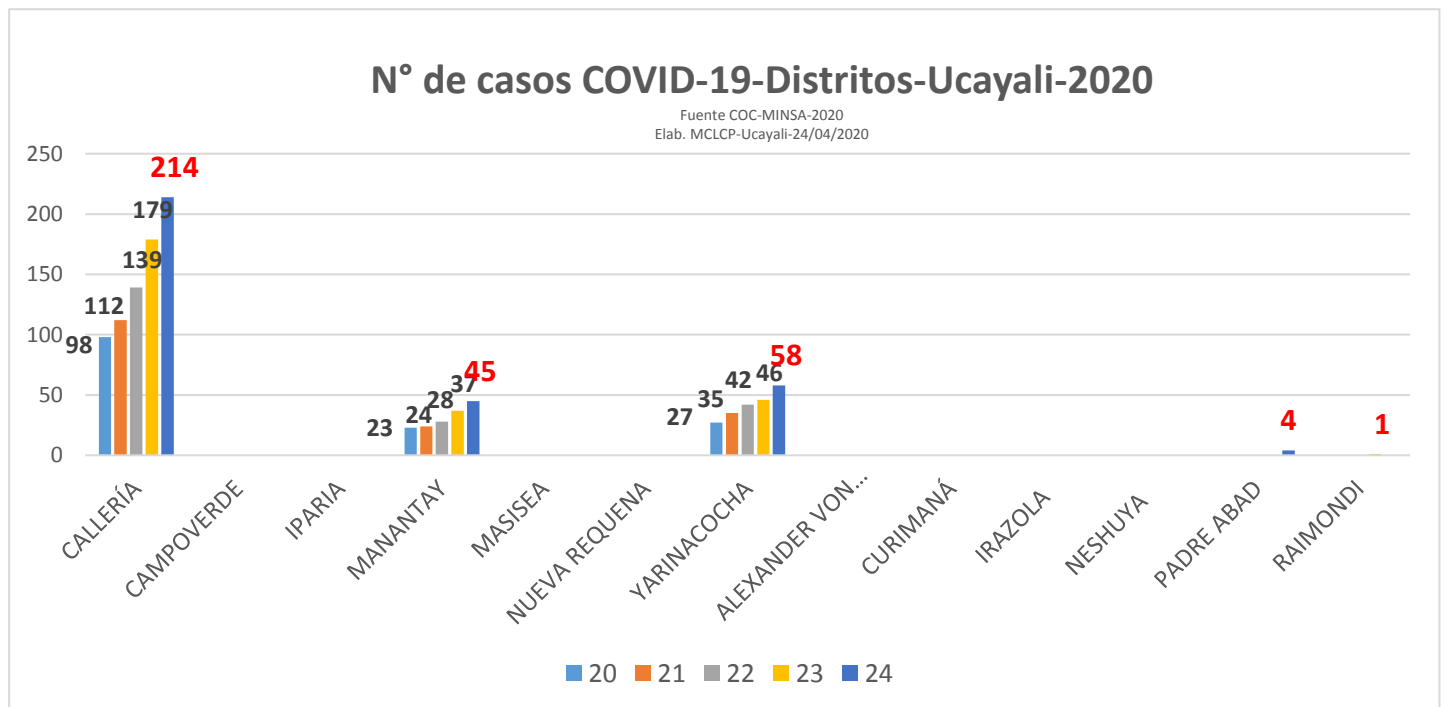
Cuadro N° 1



Por distritos se puede observar que la infección predomina en Callería que ubica a la capital de la Región, del 20 al 24 de abril se incrementaron de 98 a 214 casos siendo una evolución de 116 casos. El siguiente distrito afectado es Yarinacocha que se eleva de 27 a 58 casos de infecciones por COVID 19. En Manantay que representa el distrito más poblado, observamos por día un incremento de 23 a 45 casos.

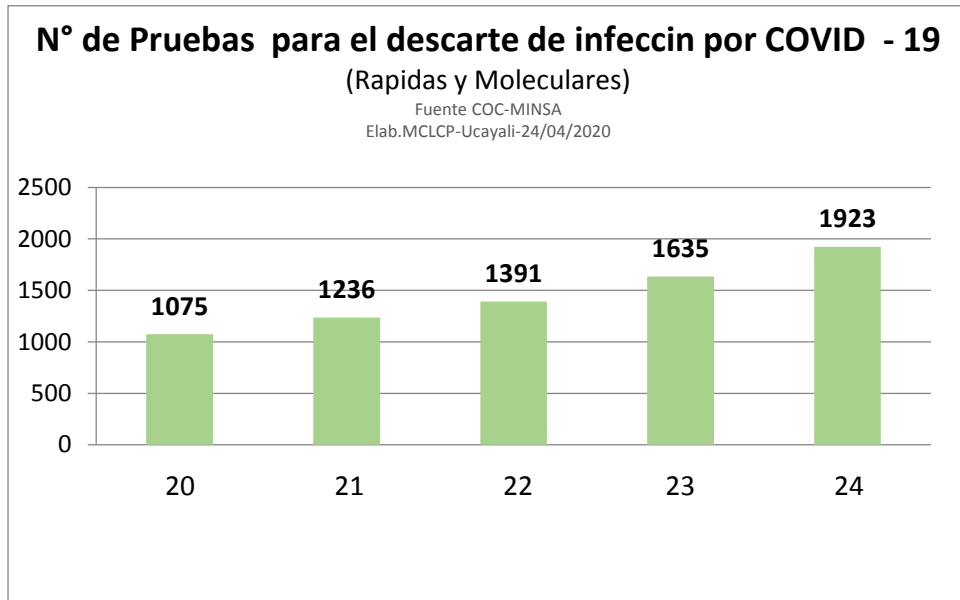
La Provincia de Padre Abad reporto 4 casos hasta el día de hoy. Del mismo modo la provincia de Raymondi confirma 1 caso por infección por COVID - 19 según CDC-MINSA .

Cuadro N° 2

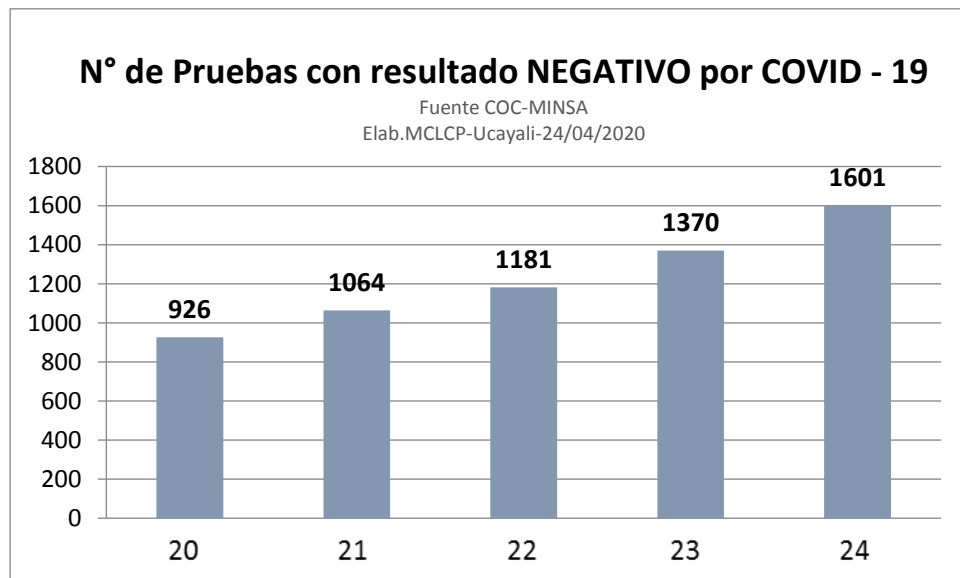


En los siguientes cuadros observamos que aproximadamente se realizan 200 pruebas (entre rápidas y moleculares) diarias para el descarte de la infección por COVID – 19. Las pruebas con resultado negativo se incrementan de acuerdo al número de casos.

Cuadro N° 3



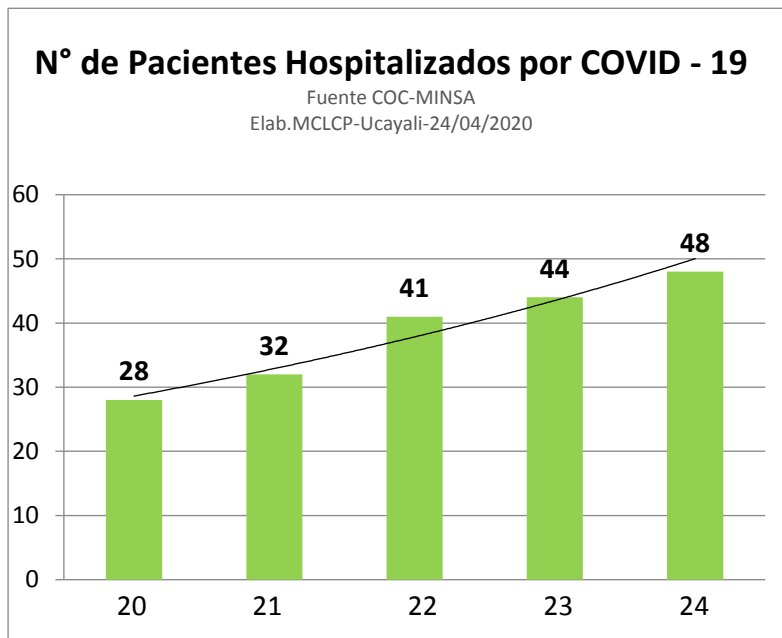
Cuadro N° 4



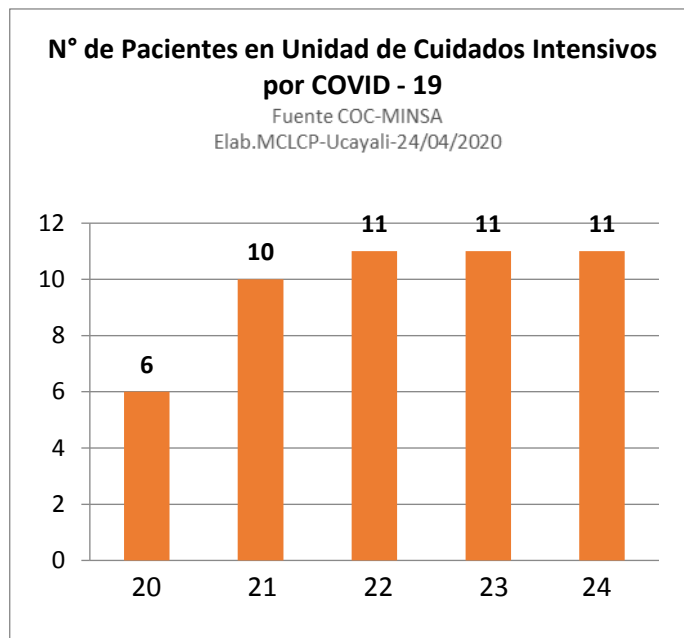
Existe un predominio en la población adulta y joven, sobre todo en el sexo masculino. Hasta el momento según reportes de DIRESA.

Hasta la fecha existen 80 pacientes que necesitaron internamiento, 48 en hospitalización, 11 en Unidad de Cuidados Intensivos, 14 fallecidos y solo 7 han sido dados de alta.

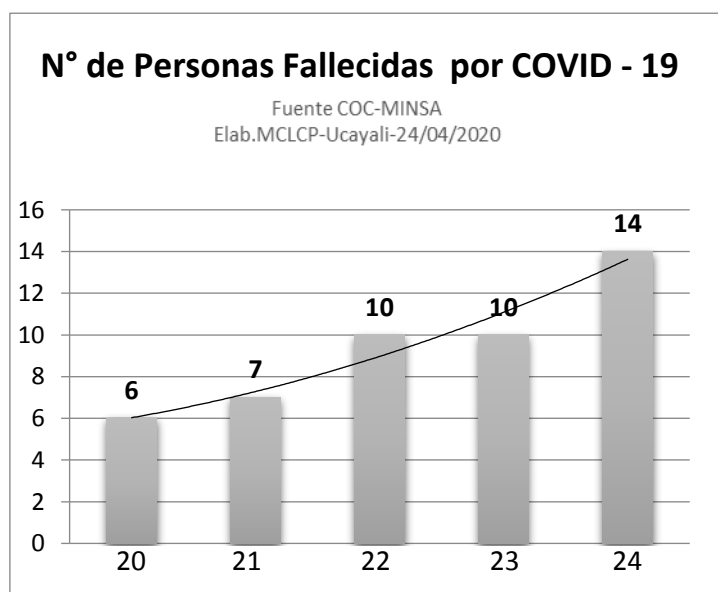
Cuadro N° 5



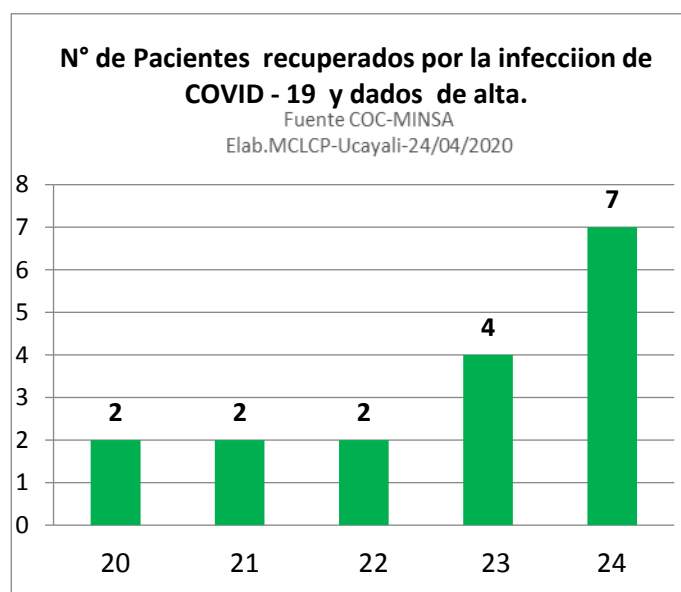
Cuadro N° 6



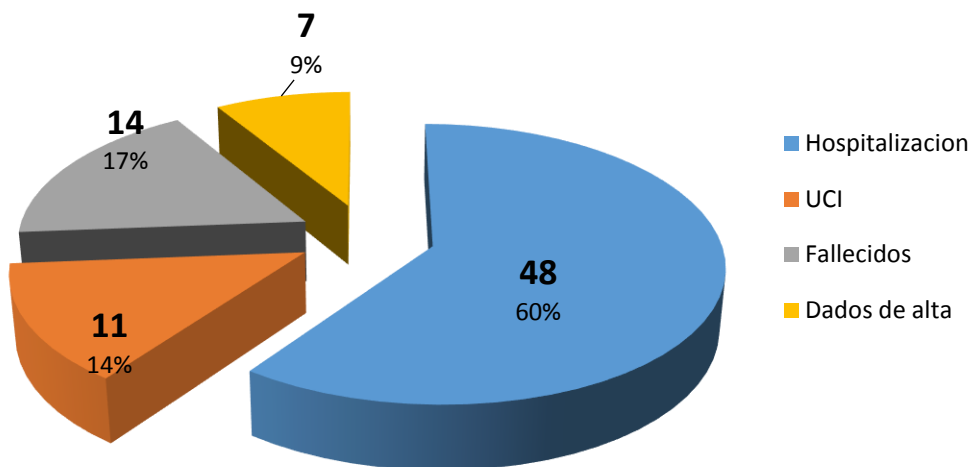
Cuadro N° 7



Cuadro N°8



N° de Pacientes con internamiento desde el caso cero hasta la fecha



Fuente COC-MINSA
Elab.MCLCP-Ucayali-24/04/2020