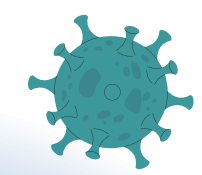


VACUNACIÓN CONTRA LA COVID-19 EN LA REGIÓN PIURA A NIVEL PROVINCIAL Y DISTRITAL AL 30 DE AGOSTO 2021



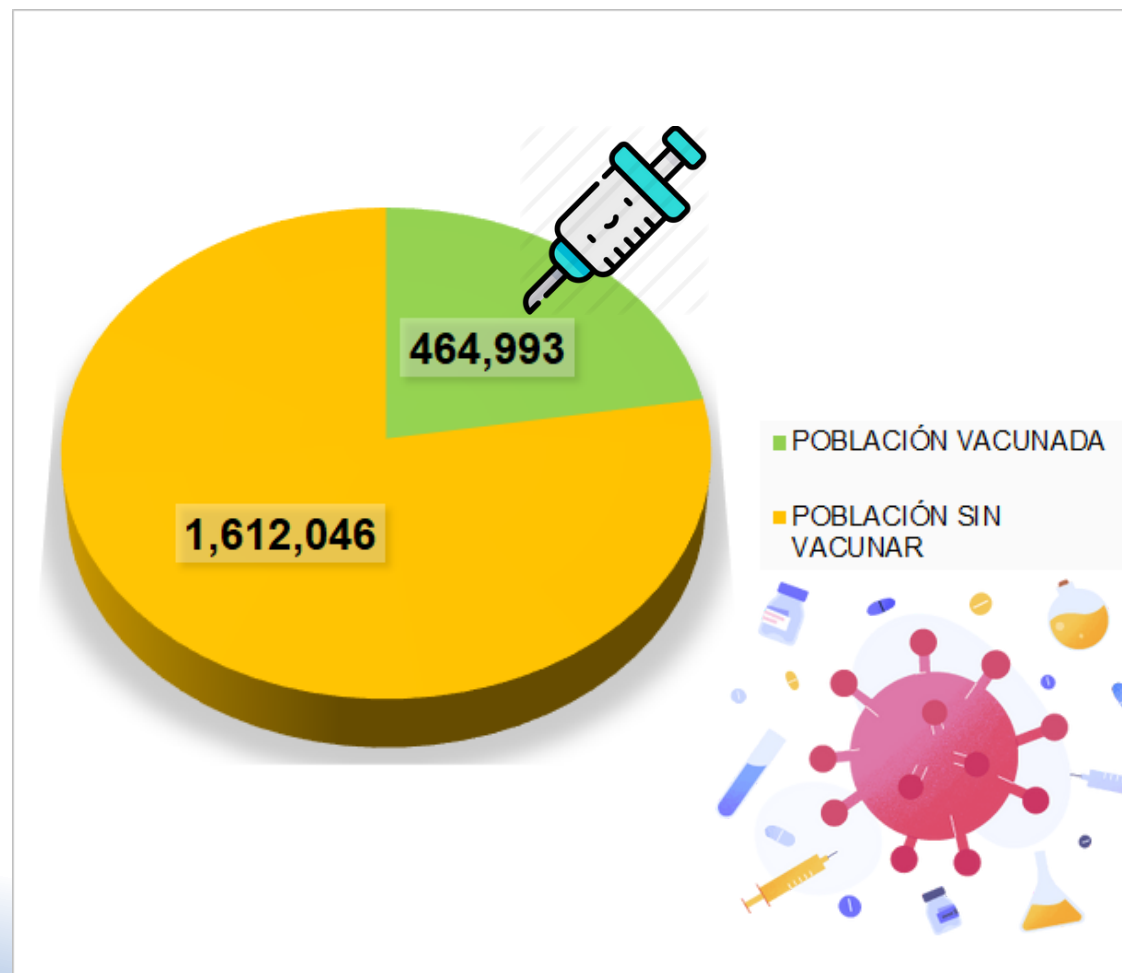
- **849,522** Total de vacunas.
- **654,088** vacunas de laboratorio PFIZER

- **195,434** vacunas de laboratorio SINOPHARM
- **464,993** personas vacunadas en la región entre las edades de 11 a 134 años de edad, al 30 de agosto.

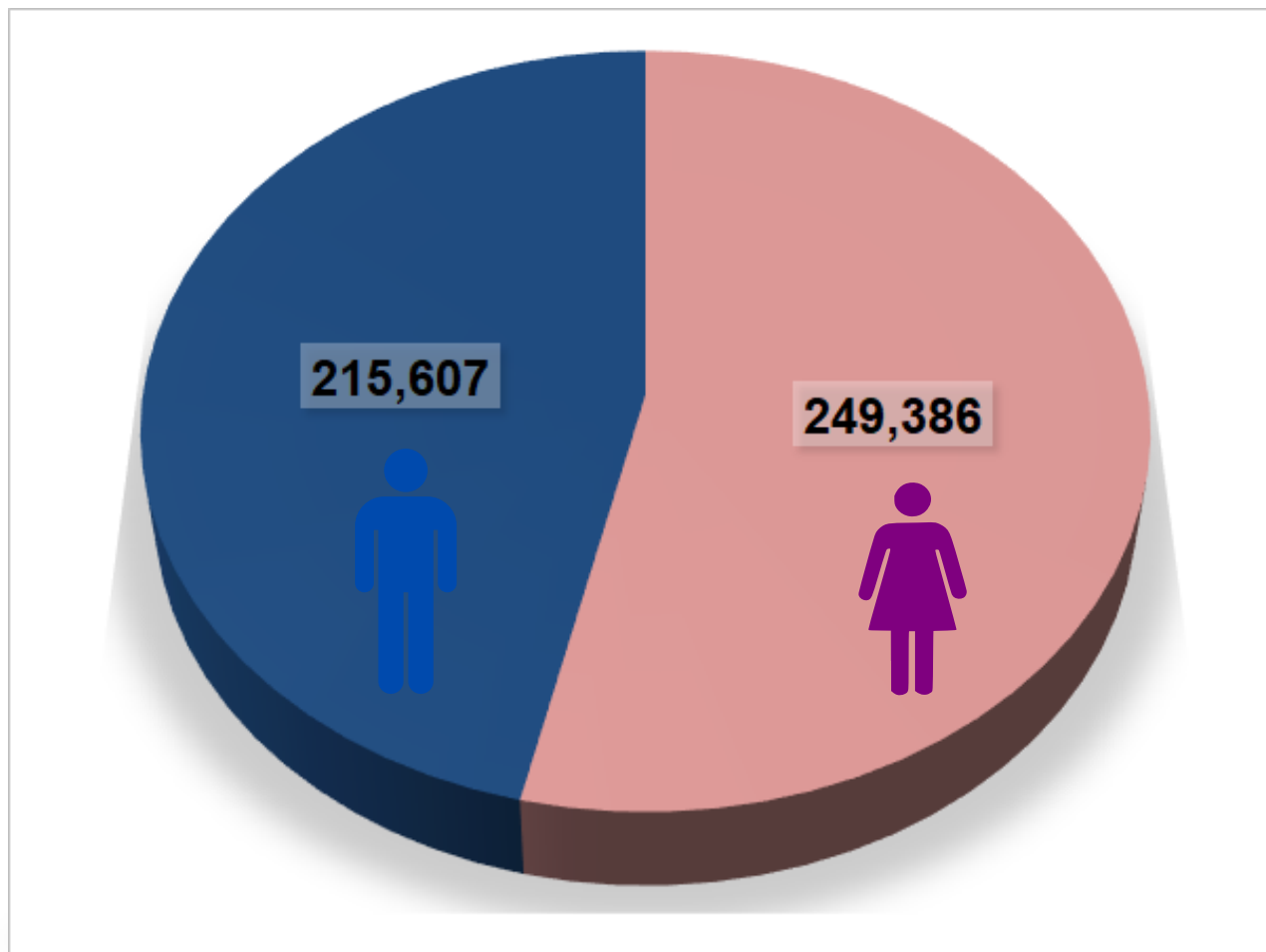


TOTAL DE PERSONAS VACUNADAS EN LA REGIÓN PIURA


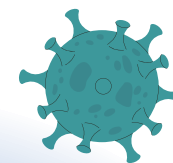
- Según las proyecciones estimadas del INEI al 2021, La población total en la Región Piura es de **2,077,039**.
- **464,993** personas se han vacunado hasta el 30 de agosto.
- **1,612,046** personas aún no se vacunan.



NÚMERO DE PERSONAS VACUNADAS SEGÚN SEXO



Total de personas
vacunadas **464,993**



PERSONAS VACUNADAS POR GRUPO DE RIESGO

GRUPO	PERSONAS
ZONAS ALTOANDINAS	2
PERSONAS DE 18 A 19 AÑOS	9
PERSONAS PRIVADAS DE SU LIBERTAD (INPE)	10
CASA REPOSO- DE REHABILITACIÓN Y ALBERGUES	16
NO CONSIGNARON GRUPO DE RIESGO	17
PERSONAS EN ESPERA O CON TRASPLANTE DE ÓRG	21
ESTUDIANTES DE CIENCIAS DE LA SALUD	28
POBLACION INDIGENA	63
MIEMBROS DE LAS MESAS ELECTORALES	83
CRUZ ROJA	87
PERSONAS DE 20 A 29 AÑOS	91
COLEGIOS PROFESIONALES	130
PERSONAL DE SEGURIDAD	137
PERSONAL QUE LABORA EN INPE	173
PACIENTE ONCOLÓGICO	363
PACIENTES CON HEMODIÁLISIS Y ENFERMEDAD CR	384
SÍNDROME DOWN	385
BOMBERO	419
TRABAJADOR Ó PERSONAL DE LIMPIEZA	427
OTROS GRUPOS DE RIESGO	497
INTERNOS DE CIENCIAS DE LA SALUD	506
OLÍMPICOS O PARAOLÍMPICOS	757
SERENAZGO	761
BRIGADISTAS	990
PERSONAS CON TRASTORNOS MENTALES Y DEL NEURO	1,172
PERSONAL MILITAR Ó FFAA	1,382
PERSONA VIVIENDO CON VIH	1,475
PERSONAS CON ENFERMEDADES RARAS Y HUÉRFANAS	1,506
PERSONAS DE 30 A 39 AÑOS	1,655
GESTANTE	4,241
POLICIA NACIONAL DEL PERU	5,879
PROFESORES MINEDU	7,080
PERSONAL DE SALUD	22,523
PERSONAS DE 40 A 49 AÑOS	96,530
PERSONAS DE 50 A 59 AÑOS	124,442
ADULTO MAYOR	190,752
TOTAL GENERAL	464,993



Total de personas
vacunadas en
grupo de riesgo

464,993


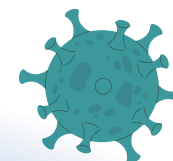


PERSONAS VACUNADAS POR GRUPO DE RIESGO SEGÚN SEXO

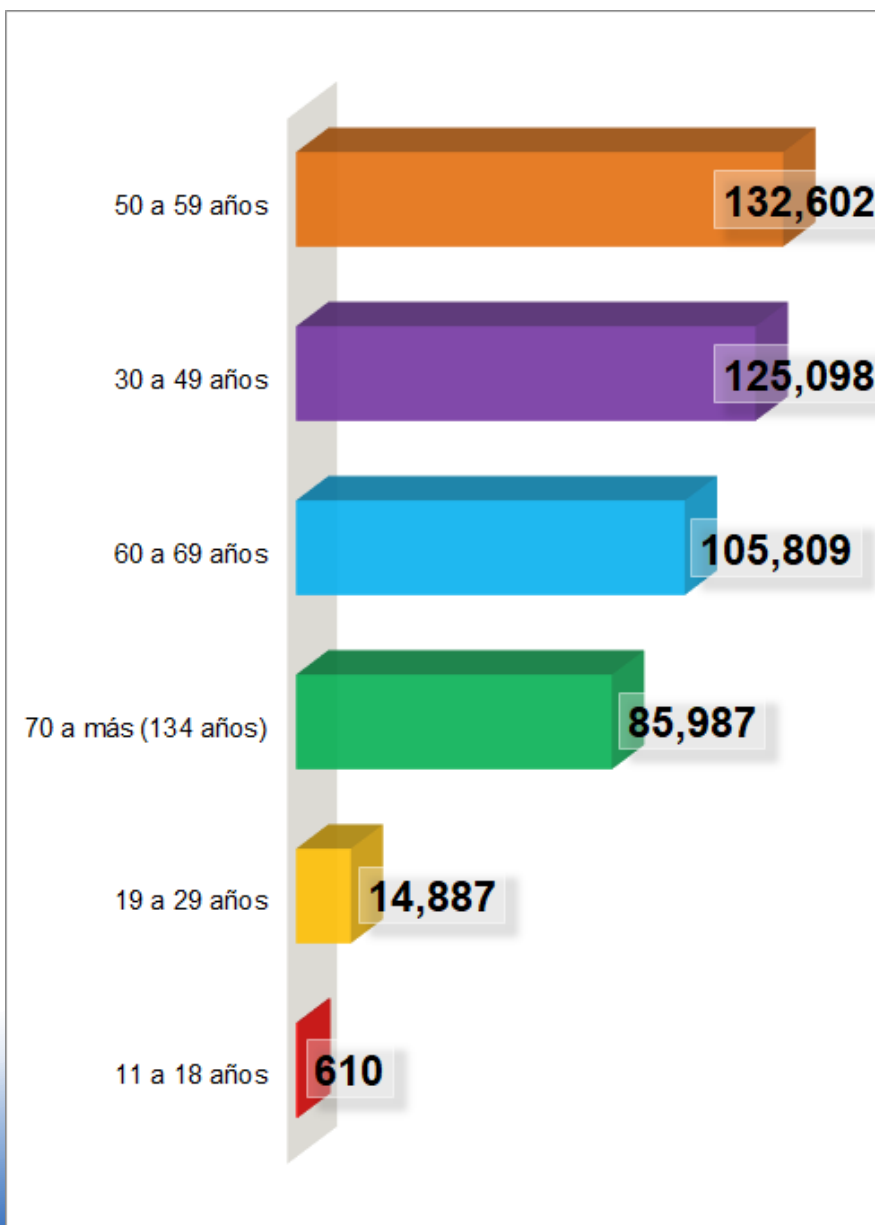
GRUPO	F	M	TOTAL
ZONAS ALTOANDINAS		2	2
PERSONAS DE 18 A 19 AÑOS	6	3	9
PERSONAS PRIVADAS DE SU LIBERTAD (INPE)	5	5	10
CASA REPOSO- DE REHABILITACIÓN Y ALBERGUES	9	7	16
NO CONSIGNARON GRUPO DE RIESGO	13	4	17
PERSONAS EN ESPERA O CON TRASPLANTE DE ÓRG	14	7	21
ESTUDIANTES DE CIENCIAS DE LA SALUD	20	8	28
POBLACION INDIGENA	30	33	63
MIEMBROS DE LAS MESAS ELECTORALES	45	38	83
CRUZ ROJA	57	30	87
PERSONAS DE 20 A 29 AÑOS	64	27	91
COLEGIOS PROFESIONALES	87	43	130
PERSONAL DE SEGURIDAD	34	103	137
PERSONAL QUE LABORA EN INPE	39	134	173
PACIENTE ONCOLÓGICO	290	73	363
PACIENTES CON HEMODIÁLISIS Y ENFERMEDAD CR	190	194	384
SÍNDROME DOWN	177	208	385
BOMBERO	64	355	419
TRABAJADOR Ó PERSONAL DE LIMPIEZA	139	288	427
OTROS GRUPOS DE RIESGO	255	242	497
INTERNOS DE CIENCIAS DE LA SALUD	374	132	506
OLÍMPICOS O PARAOLÍMPICOS	438	319	757
SERENAZGO	155	606	761
BRIGADISTAS	509	481	990
PERSONAS CON TRASTORNOS MENTALES Y DEL NEURO	555	617	1,172
PERSONAL MILITAR Ó FF AA	263	1,119	1,382
PERSONA VIVIENDO CON VIH	373	1,102	1,475
PERSONAS CON ENFERMEDADES RARAS Y HUÉRFANAS	872	634	1,506
PERSONAS DE 30 A 39 AÑOS	983	672	1,655
GESTANTE	4,203	38	4,241
POLICIA NACIONAL DEL PERU	844	5,035	5,879
PROFESORES MINEDU	4,334	2,746	7,080
PERSONAL DE SALUD	14,597	7,926	22,523
PERSONAS DE 40 A 49 AÑOS	53,972	42,558	96,530
PERSONAS DE 50 A 59 AÑOS	66,612	57,830	124,442
ADULTO MAYOR	98,764	91,988	190,752
TOTAL GENERAL	249,386	215,607	464,993



Total de personas
vacunadas en
grupo de riesgo
464,993


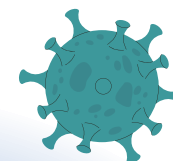


PERSONAS VACUNADAS POR GRUPO ETARIO



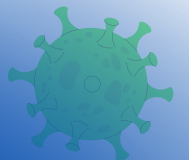

Total de personas
vacunadas en
grupo de etario

464,993



Concertando para una vida digna para todas las personas

VACUNAS EN LA REGIÓN





VACUNAS REALIZADAS POR GRUPO DE RIESGO

GRUPO	VACUNA
ZONAS ALTOANDINAS	2
PERSONAS DE 18 A 19 AÑOS	10
CASA REPOSO- DE REHABILITACIÓN Y ALBERGUES	16
PERSONAS PRIVADAS DE SU LIBERTAD (INPE)	16
NO CONSIGNARON GRUPO DE RIESGO	35
PERSONAS EN ESPERA O CON TRASPLANTE DE ÓRG	41
ESTUDIANTES DE CIENCIAS DE LA SALUD	50
PERSONAS DE 20 A 29 AÑOS	97
POBLACION INDIGENA	111
CRUZ ROJA	172
COLEGIOS PROFESIONALES	263
MIEMBROS DE LAS MESAS ELECTORALES	265
PERSONAL DE SEGURIDAD	292
PERSONAL QUE LABORA EN INPE	344
PACIENTE ONCOLÓGICO	758
BOMBERO	793
SÍNDROME DOWN	829
PACIENTES CON HEMODIÁLISIS Y ENFERMEDAD CR	844
INTERNOS DE CIENCIAS DE LA SALUD	995
TRABAJADOR Ó PERSONAL DE LIMPIEZA	1,090
OLÍMPICOS O PARAOLÍMPICOS	1,304
SERENAZGO	1,425
OTROS GRUPOS DE RIESGO	1,749
PERSONAS DE 30 A 39 AÑOS	2,281
PERSONAS CON TRASTORNOS MENTALES Y DEL NEURO	2,431
PERSONAL MILITAR Ó FF AA	2,436
PERSONAS CON ENFERMEDADES RARAS Y HUÉRFANAS	2,487
BRIGADISTAS	2,766
PERSONA VIVIENDO CON VIH	2,856
GESTANTE	7,145
POLICIA NACIONAL DEL PERU	11,735
PROFESORES MINEDU	13,192
PERSONAL DE SALUD	44,222
PERSONAS DE 40 A 49 AÑOS	151,507
PERSONAS DE 50 A 59 AÑOS	225,614
ADULTO MAYOR	369,349
TOTAL GENERAL	849,522



Total de vacunas en
grupo de riesgo
849,522


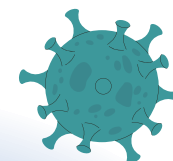


VACUNAS REALIZADAS POR GRUPO DE RIESGO SEGÚN SEXO

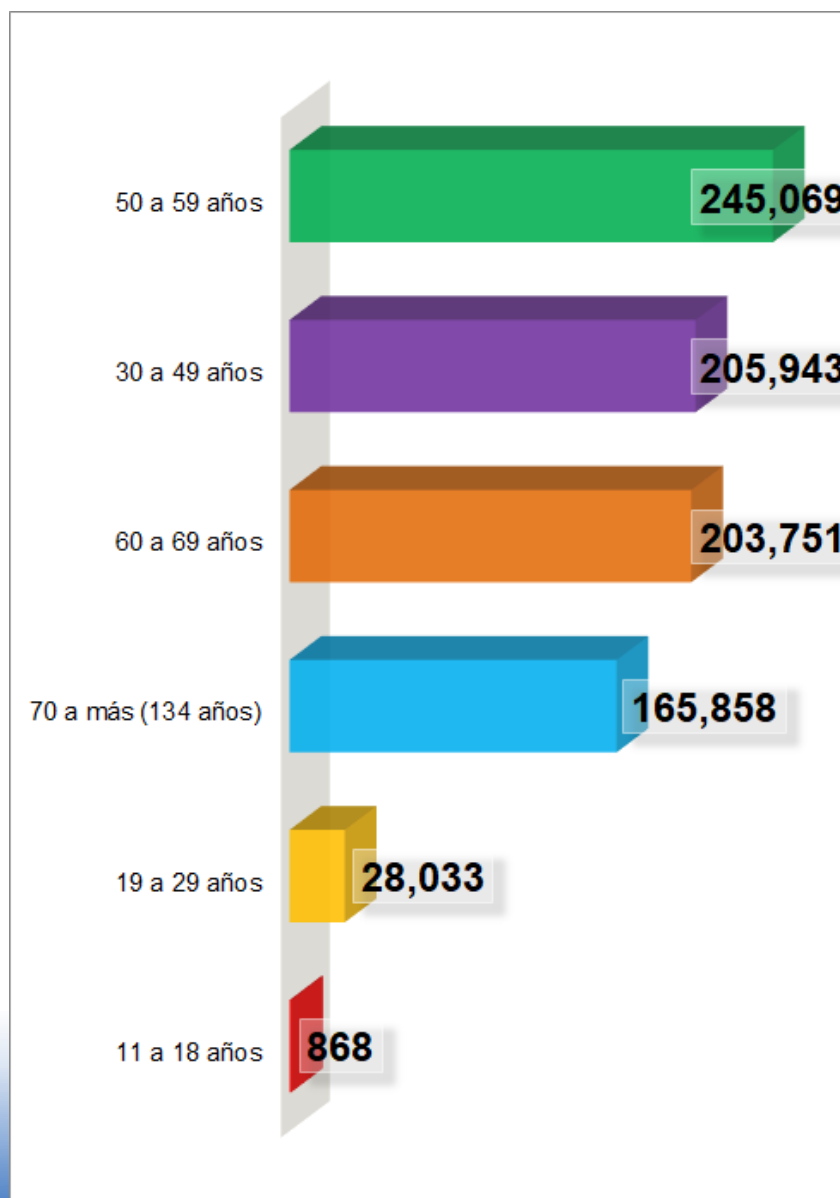
GRUPO	F	M	TOTAL
ZONAS ALTOANDINAS		2	2
PERSONAS DE 18 A 19 AÑOS	6	4	10
CASA REPOSO- DE REHABILITACIÓN Y ALBERGUES	9	7	16
PERSONAS PRIVADAS DE SU LIBERTAD (INPE)	6	10	16
NO CONSIGNARON GRUPO DE RIESGO	25	10	35
PERSONAS EN ESPERA O CON TRASPLANTE DE ÓRG	26	15	41
ESTUDIANTES DE CIENCIAS DE LA SALUD	31	19	50
PERSONAS DE 20 A 29 AÑOS	69	28	97
POBLACION INDIGENA	52	59	111
CRUZ ROJA	111	61	172
COLEGIOS PROFESIONALES	185	78	263
MIEMBROS DE LAS MESAS ELECTORALES	138	127	265
PERSONAL DE SEGURIDAD	87	205	292
PERSONAL QUE LABORA EN INPE	78	266	344
PACIENTE ONCOLÓGICO	602	156	758
BOMBERO	126	667	793
SÍNDROME DOWN	374	455	829
PACIENTES CON HEMODIÁLISIS Y ENFERMEDAD CR	409	435	844
INTERNOS DE CIENCIAS DE LA SALUD	757	238	995
TRABAJADOR Ó PERSONAL DE LIMPIEZA	347	743	1,090
OLÍMPICOS O PARAOLÍMPICOS	747	557	1,304
SERENAZGO	280	1,145	1,425
OTROS GRUPOS DE RIESGO	946	803	1,749
PERSONAS DE 30 A 39 AÑOS	1,355	926	2,281
PERSONAS CON TRASTORNOS MENTALES Y DEL NEURO	1,158	1,273	2,431
PERSONAL MILITAR Ó FF AA	498	1,938	2,436
PERSONAS CON ENFERMEDADES RARAS Y HUÉRFANAS	1,448	1,039	2,487
BRIGADISTAS	1,451	1,315	2,766
PERSONA VIVIENDO CON VIH	722	2,134	2,856
GESTANTE	7,101	44	7,145
POLICIA NACIONAL DEL PERU	1,628	10,107	11,735
PROFESORES MINEDU	8,161	5,031	13,192
PERSONAL DE SALUD	28,585	15,637	44,222
PERSONAS DE 40 A 49 AÑOS	85,480	66,027	151,507
PERSONAS DE 50 A 59 AÑOS	121,803	103,811	225,614
ADULTO MAYOR	191,789	177,560	369,349
TOTAL GENERAL	456,590	392,932	849,522




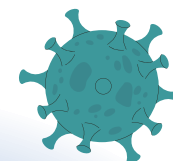

Total de vacunas por
grupo de riesgo
según sexo
849,522



VACUNAS REALIZADAS POR GRUPO ETARIO

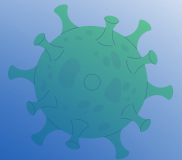


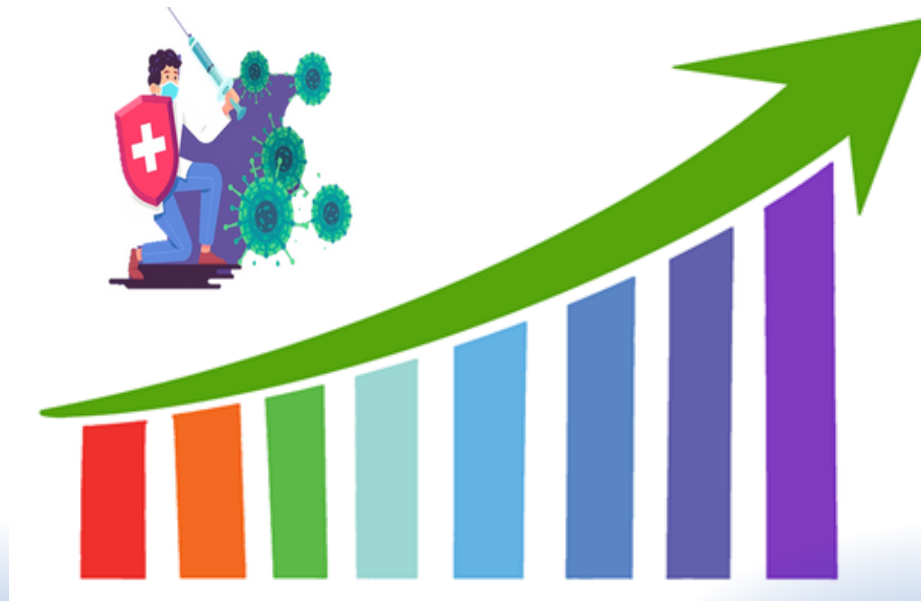


Total de vacunas por grupo etario **849,522**

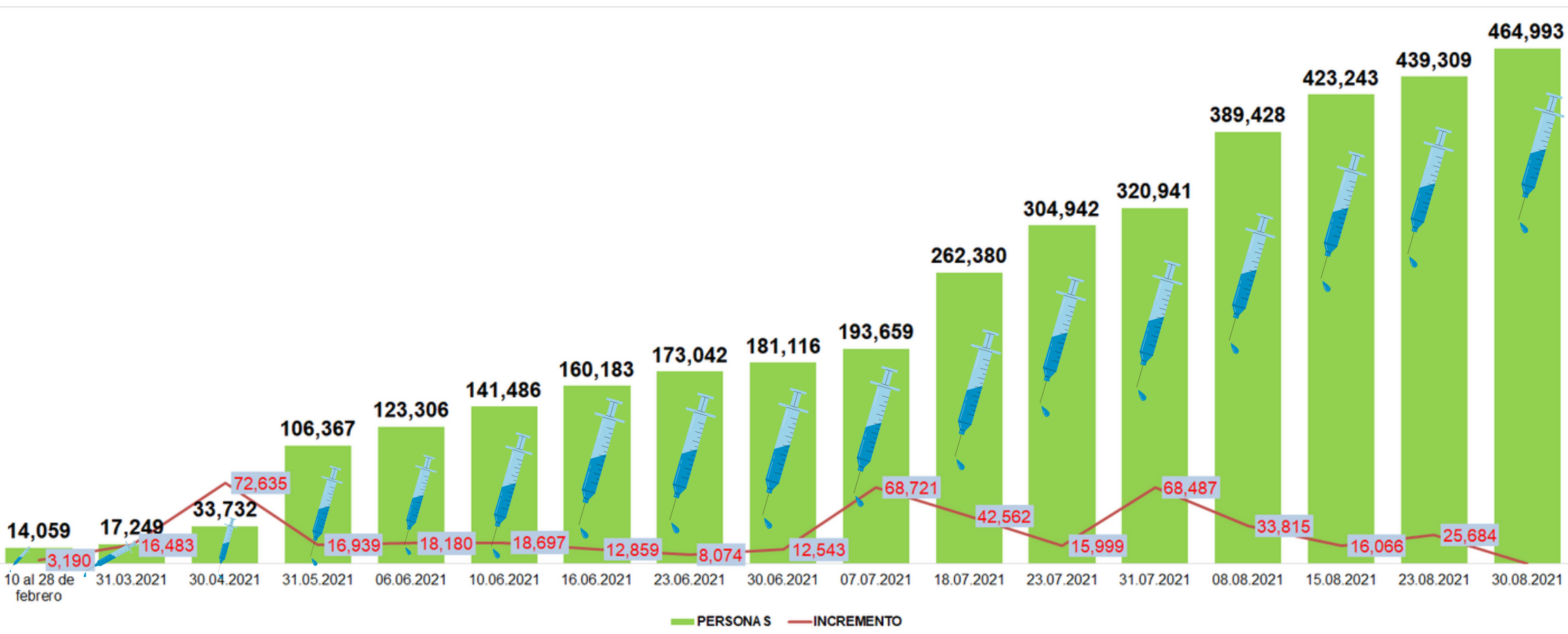


Concertando para una vida digna para todas las personas

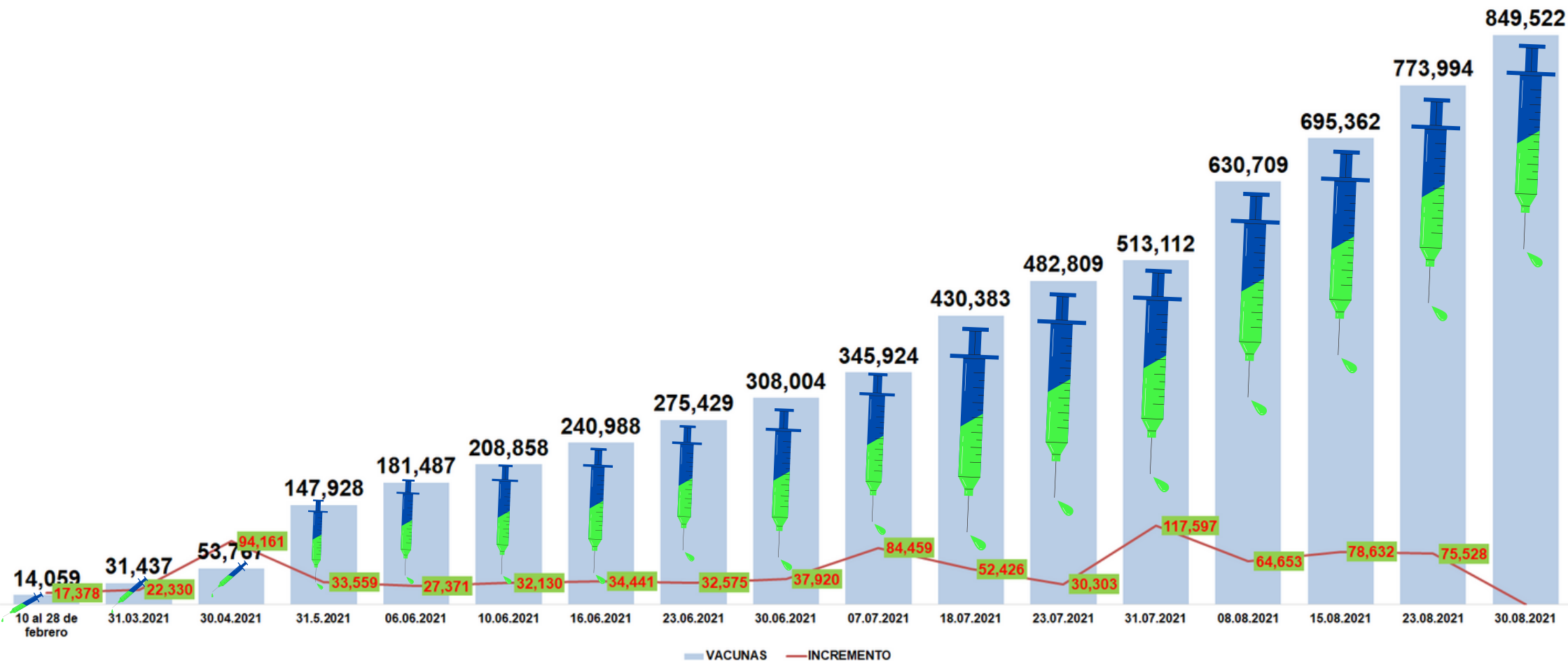
SEGUIMIENTO DE VACUNAS Y PERSONAS VACUNADAS



SEGUIMIENTO DE PERSONAS VACUNADAS AL 30 DE AGOSTO






SEGUIMIENTO DE VACUNAS REALIZADAS AL 30 DE AGOSTO



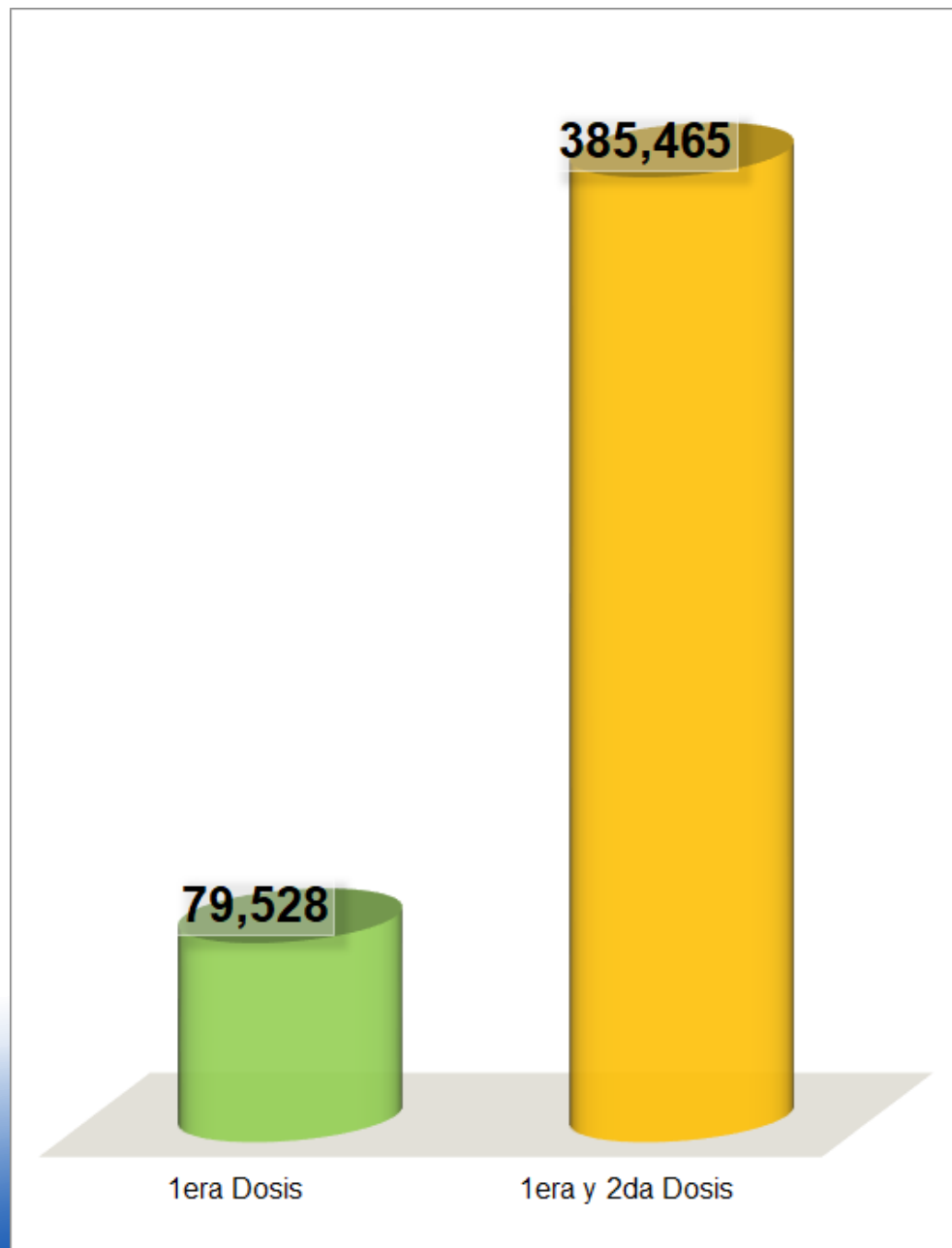
PERSONAS VACUNADAS EN LA REGIÓN PIURA DIFERENCIADA POR NÚMERO DE DOSIS



- Primera Dosis
- Segunda Dosis



PERSONAS VACUNADAS SEGÚN DOSIS APLICADA



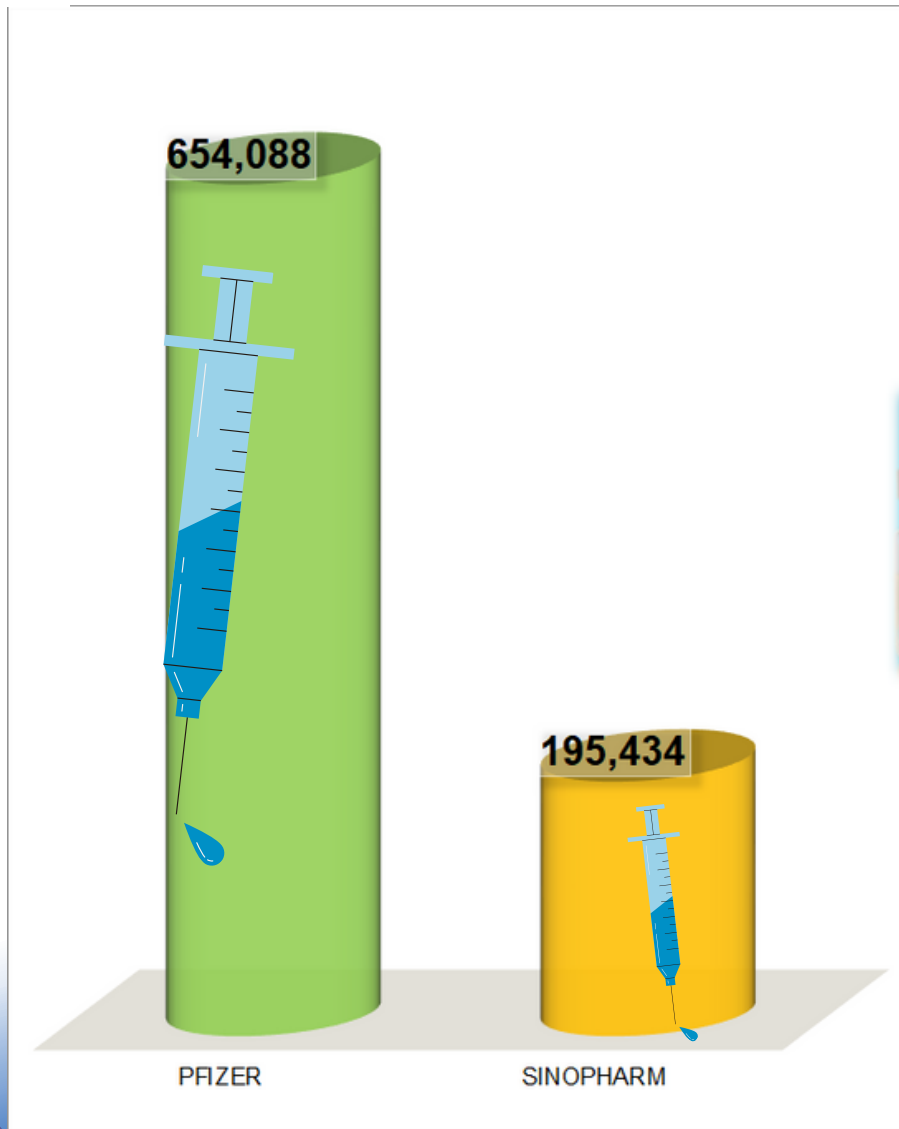
Total de personas
vacunadas

464,993

NÚMERO DE VACUNAS SEGÚN LABORATORIO






Total de vacunas
849,522

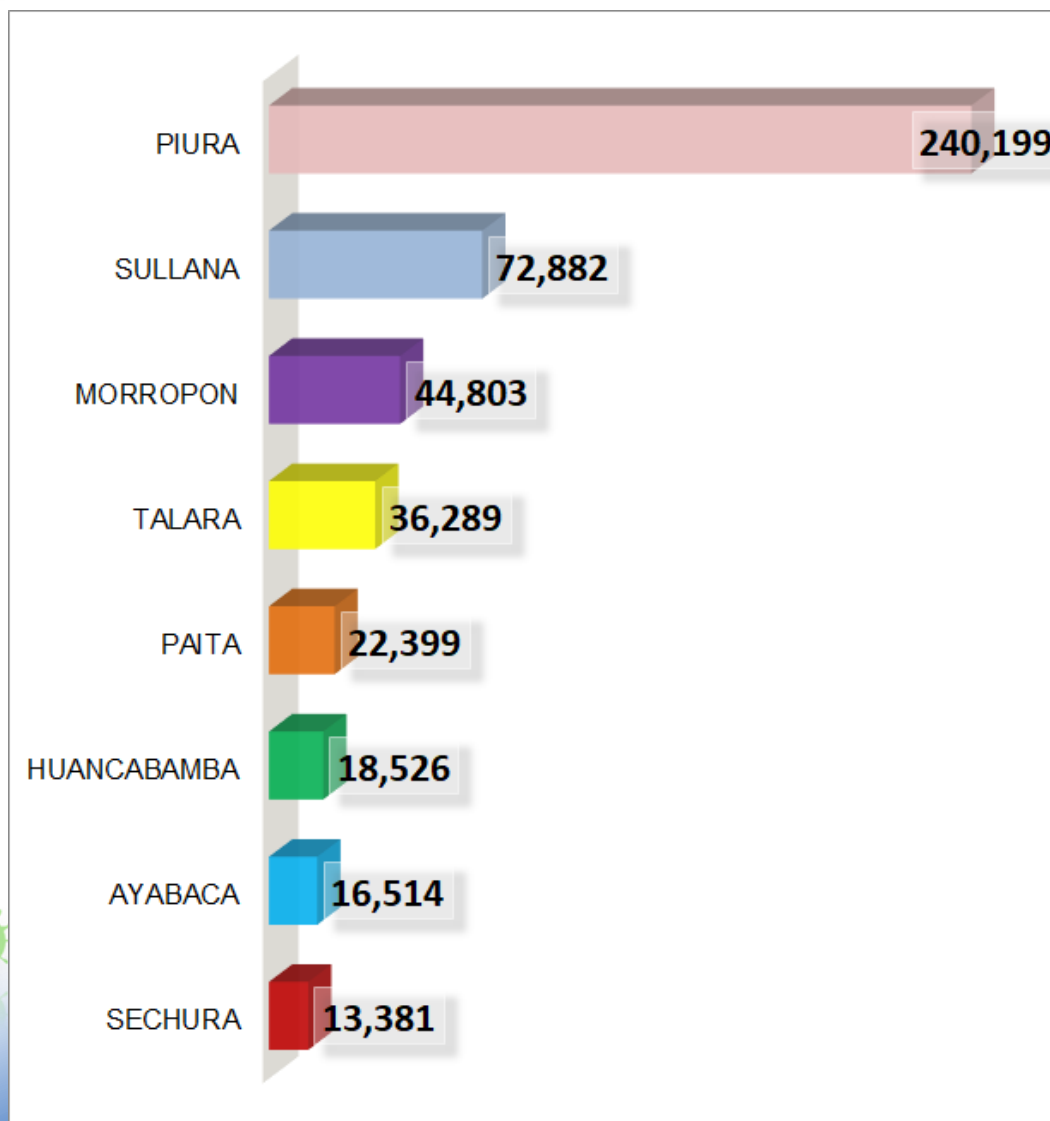


Concertando para una vida digna para todas las personas

VACUNA A NIVEL PROVINCIAL Y DISTRITAL


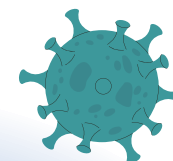


PERSONAS VACUNADAS POR PROVINCIA

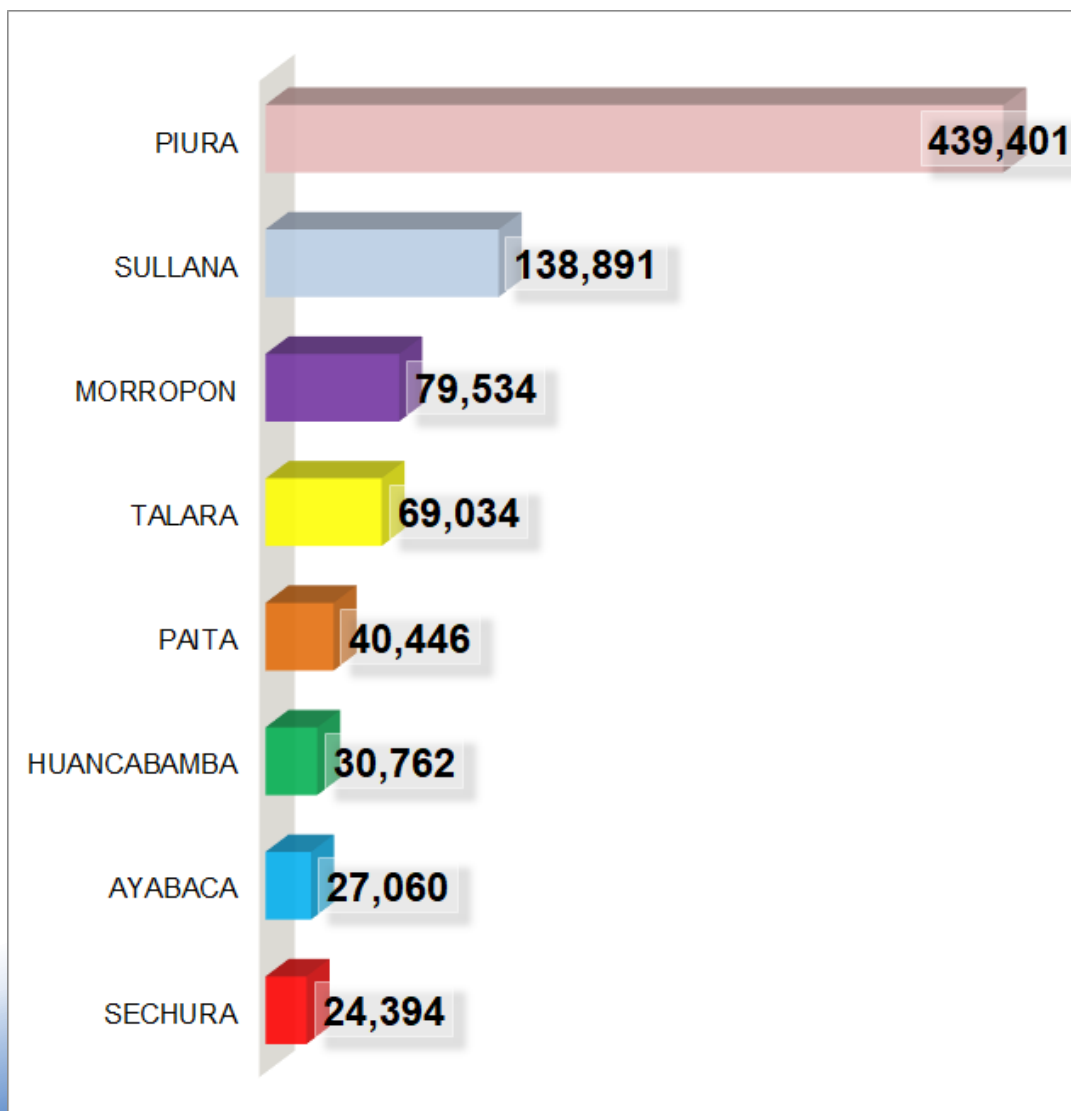


Total de personas
vacunadas

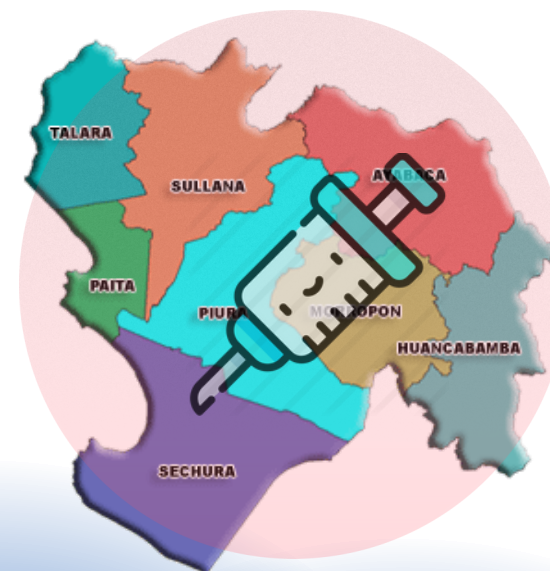
464,993



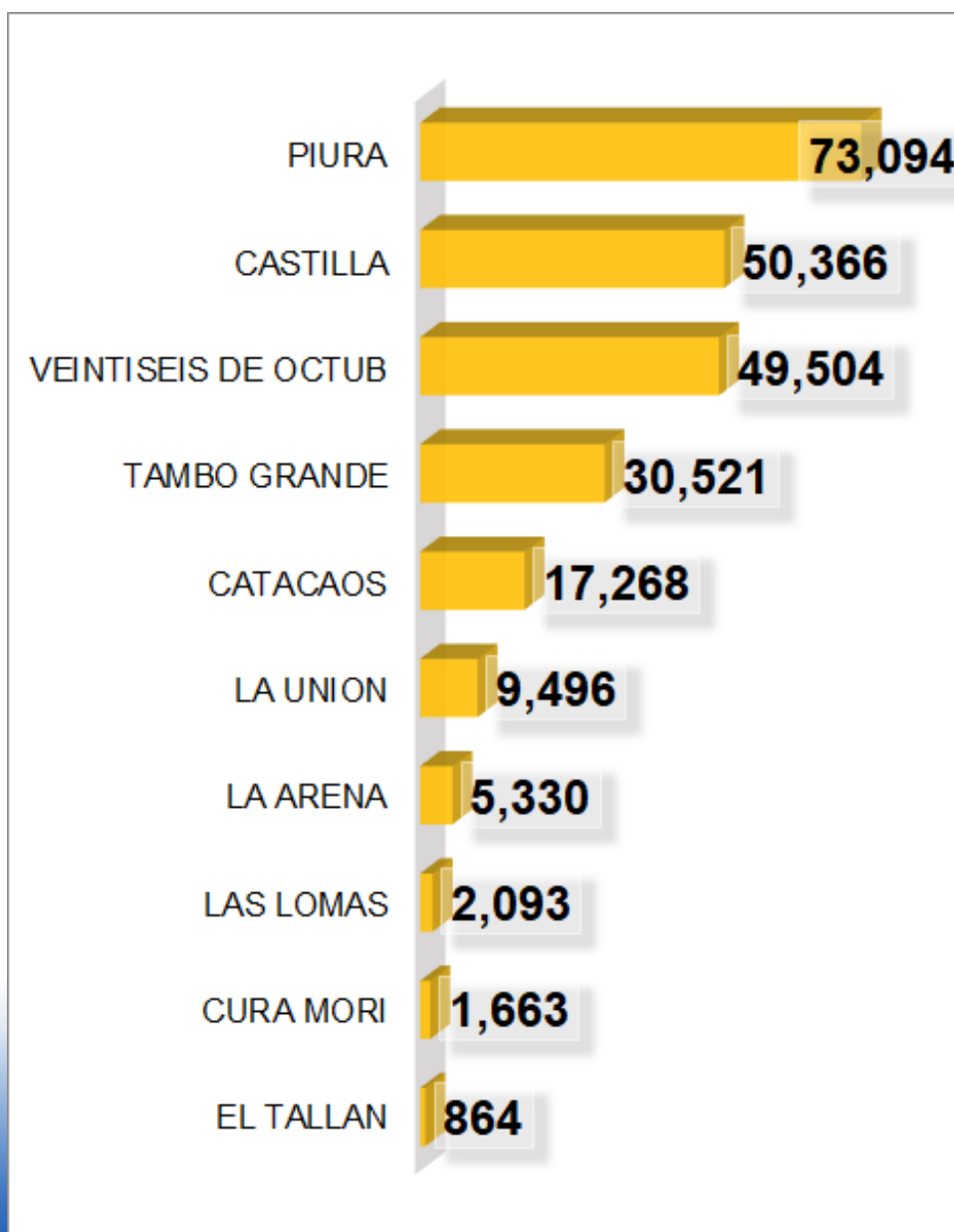
VACUNAS REALIZADAS POR PROVINCIAS




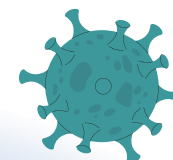

Total de vacunas
849,522



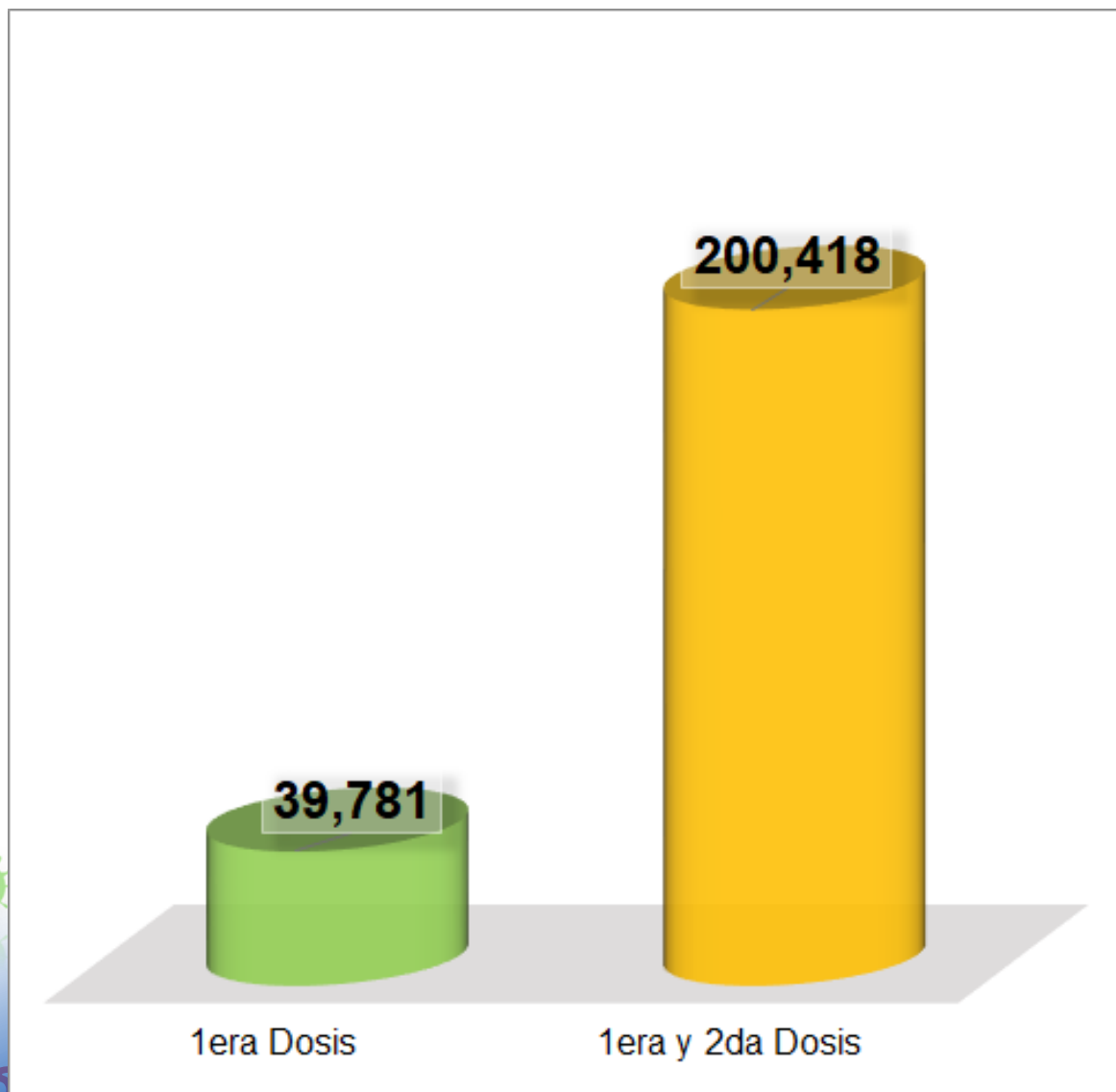
PERSONAS VACUNADAS EN LA PROVINCIA DE PIURA



Total de personas
vacunadas **240,199**



PERSONAS VACUNADAS EN LA PROVINCIA DE PIURA SEGÚN NÚMERO DE DOSIS APLICADAS



Total de personas
vacunadas **240,199**


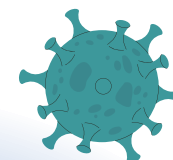

PERSONAS VACUNADAS EN LA PROVINCIA DE PIURA POR GRUPO DE RIESGO SEGÚN SEXO

GRUPO	F	M	TOTAL
PERSONAS DE 18 A 19 AÑOS	2	2	4
NO COSIGNARON GRUPO DE RIESGO	5	2	7
PERSONAS PRIVADAS DE SU LIBERTAD (INPE)	3	4	7
PERSONAS EN ESPERA O CON TRASPLANTE DE ÓRG	5	3	8
CASA REPOSO- DE REHABILITACIÓN Y ALBERGUES	9	7	16
ESTUDIANTES DE CIENCIAS DE LA SALUD	16	4	20
PERSONAL DE SEGURIDAD	7	21	28
CRUZ ROJA	32	13	45
PERSONAS DE 20 A 29 AÑOS	34	12	46
MIEMBROS DE LAS MESAS ELECTORALES	31	26	57
COLEGIOS PROFESIONALES	45	24	69
SERENAZGO	18	127	145
TRABAJADOR Ó PERSONAL DE LIMPIEZA	55	107	162
PERSONAL QUE LABORA EN INPE	38	134	172
PACIENTES CON HEMODIÁLISIS Y ENFERMEDAD CR	98	84	182
BOMBERO	28	159	187
SÍNDROME DOWN	109	115	224
OTROS GRUPOS DE RIESGO	124	126	250
PACIENTE ONCOLÓGICO	270	67	337
INTERNOS DE CIENCIAS DE LA SALUD	339	95	434
BRIGADISTAS	258	210	468
OLÍMPICOS O PARAOLÍMPICOS	287	190	477
PERSONAS CON TRASTORNOS MENTALES Y DEL NEURO	309	373	682
PERSONA VIVIENDO CON VIH	206	711	917
PERSONAL MILITAR Ó FF AA	197	841	1,038
PERSONAS CON ENFERMEDADES RARAS Y HUÉRFANAS	706	507	1,213
PERSONAS DE 30 A 39 AÑOS	793	544	1,337
GESTANTE	2,219	35	2,254
PROFESORES MINEDU	1,999	1,264	3,263
POLICIA NACIONAL DEL PERU	627	3,203	3,830
PERSONAL DE SALUD	7,827	4,299	12,126
PERSONAS DE 40 A 49 AÑOS	32,514	25,434	57,948
PERSONAS DE 50 A 59 AÑOS	34,402	29,044	63,446
ADULTO MAYOR	47,145	41,655	88,800
TOTAL GENERAL	130,757	109,442	240,199

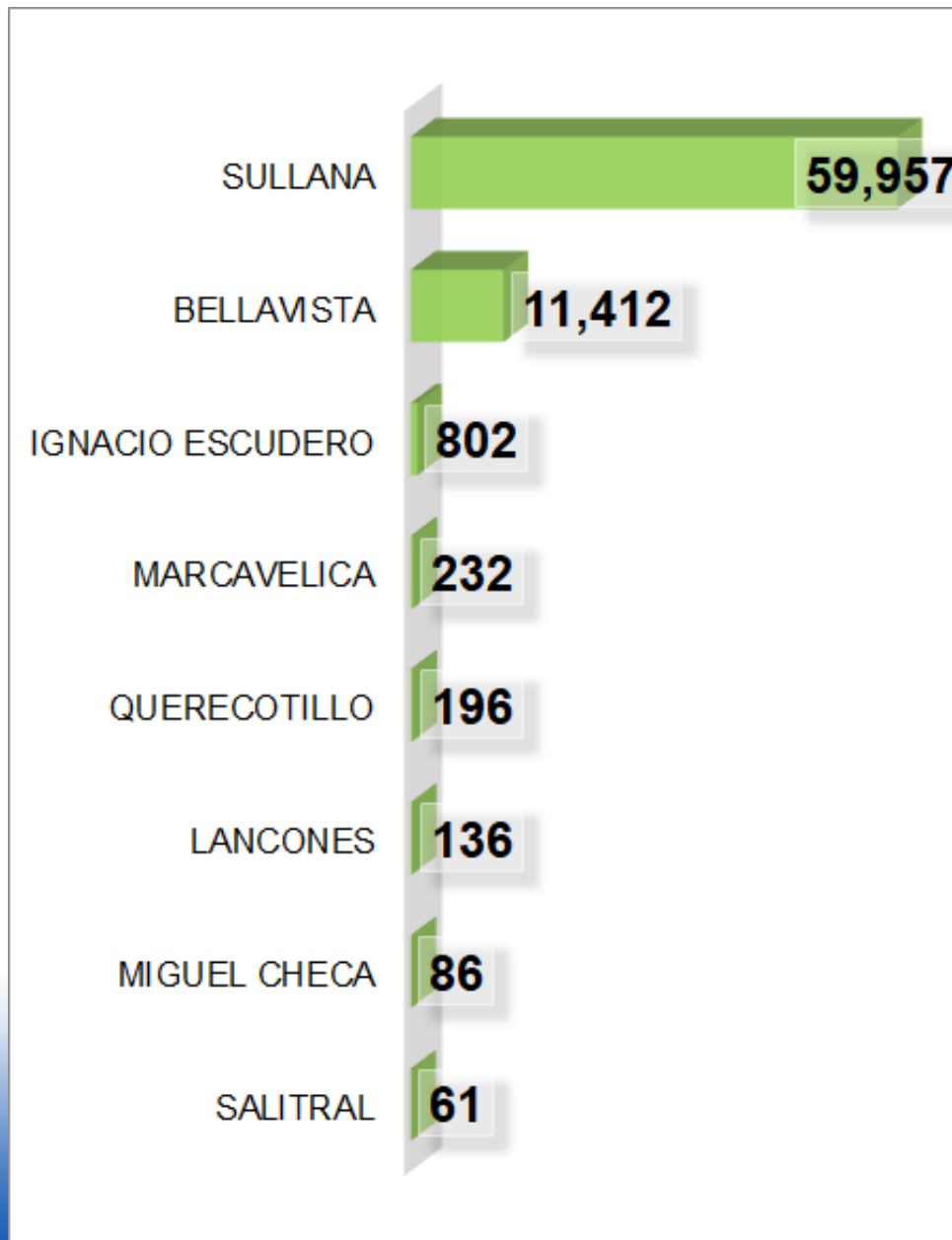


Total de personas
vacunadas



240,199



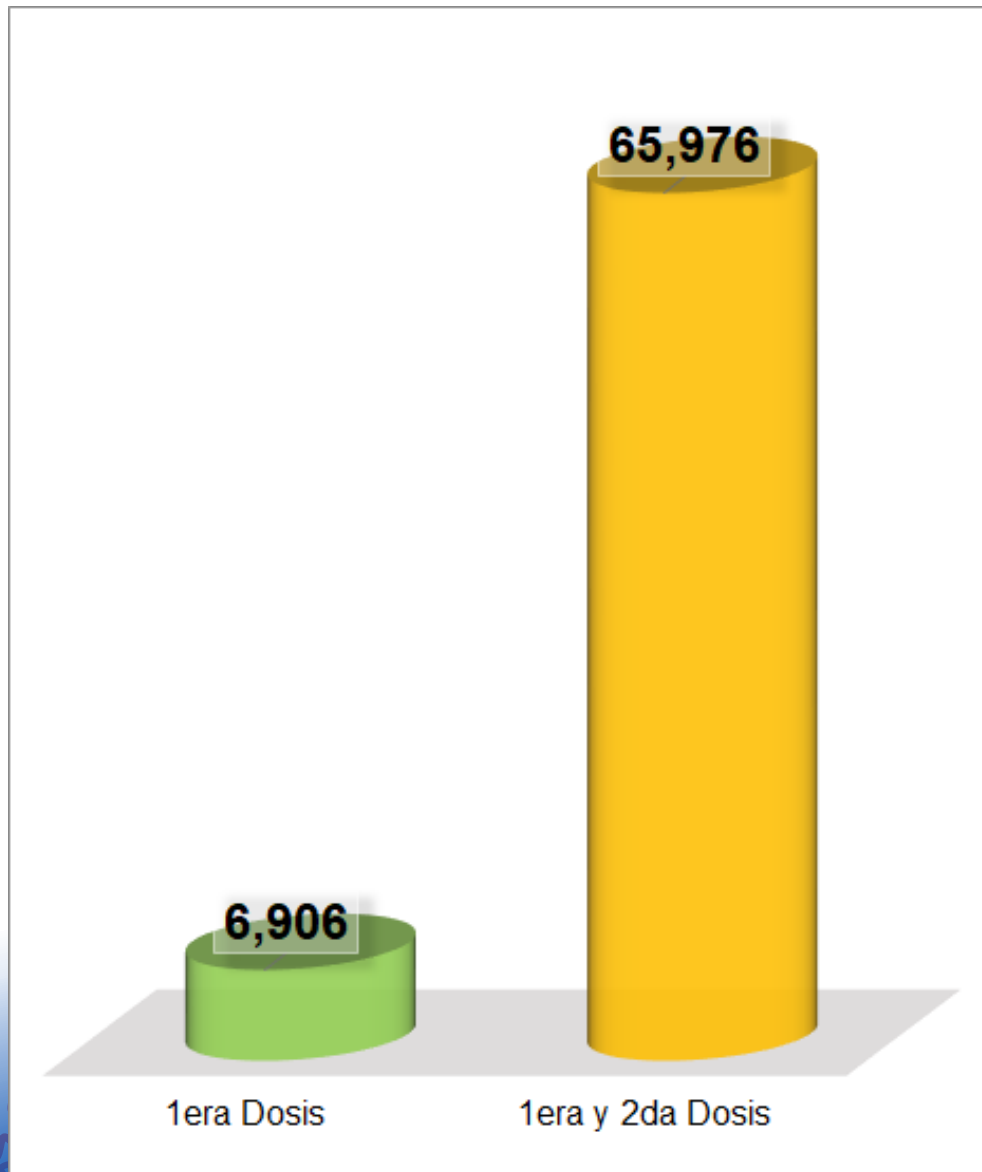
PERSONAS VACUNADAS EN LA PROVINCIA DE SULLANA



Total de personas
vacunadas **72,882**



PERSONAS VACUNADAS EN LA PROVINCIA DE SULLANA SEGÚN NÚMERO DE DOSIS APLICADAS





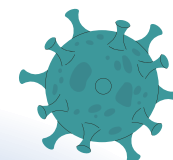
Total de personas
vacunadas **72,882**

PERSONAS VACUNADAS EN LA PROVINCIA DE SULLANA POR GRUPO DE RIESGO SEGÚN SEXO

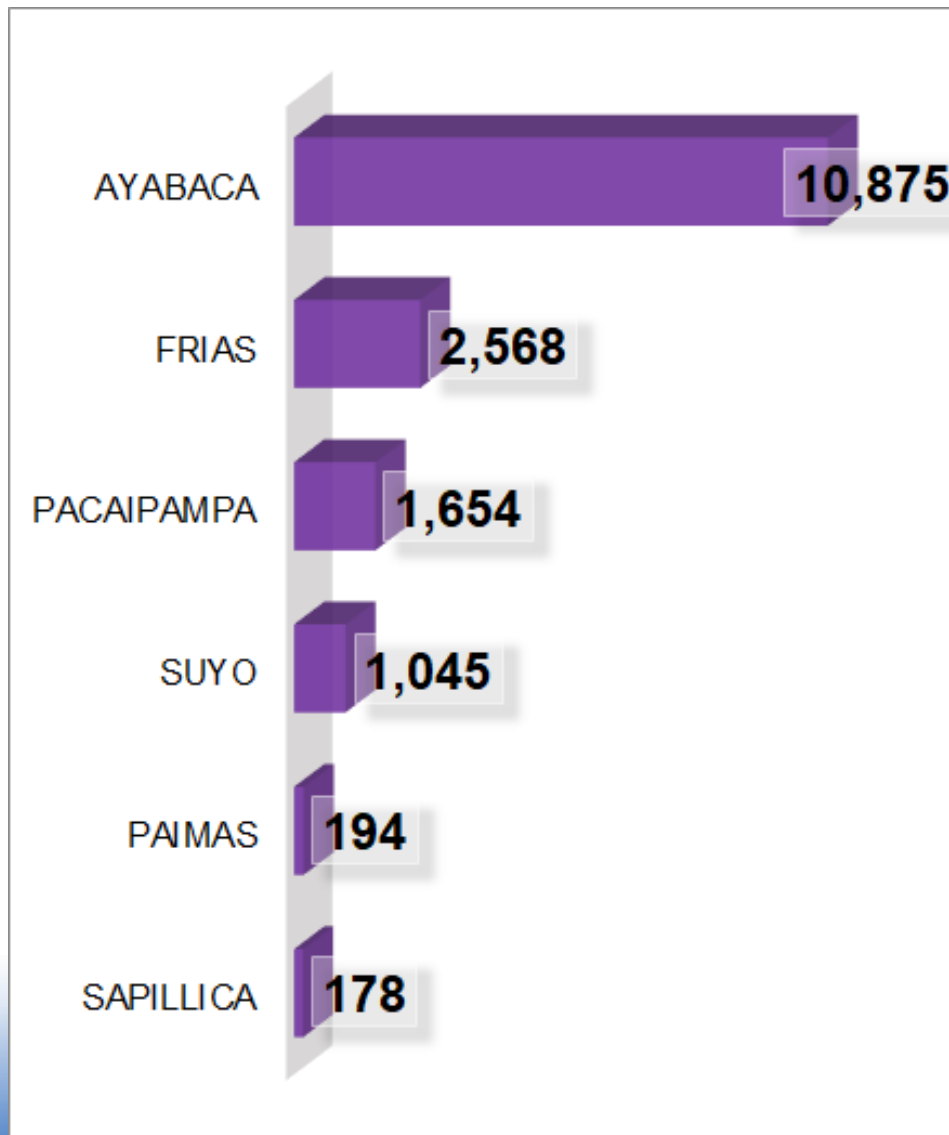
GRUPO	F	M	TOTAL
ESTUDIANTES DE CIENCIAS DE LA SALUD		1	1
PERSONAS DE 18 A 19 AÑOS	1		1
PERSONAS PRIVADAS DE SU LIBERTAD (INPE)	1		1
PERSONAS DE 20 A 29 AÑOS		3	3
PACIENTE ONCOLÓGICO	4	1	5
PERSONAS EN ESPERA O CON TRASPLANTE DE ÓRG	4	1	5
MIEMBROS DE LAS MESAS ELECTORALES	3	3	6
NO CONSIGNARON GRUPO DE RIESGO	7	2	9
PERSONAS DE 30 A 39 AÑOS	6	10	16
COLEGIOS PROFESIONALES	16	6	22
PERSONAL MILITAR Ó FF AA	1	30	31
INTERNOS DE CIENCIAS DE LA SALUD	16	17	33
PERSONAL DE SEGURIDAD	8	32	40
SÍNDROME DOWN	25	32	57
BOMBERO	14	67	81
PERSONAS CON ENFERMEDADES RARAS Y HUÉRFANAS	48	36	84
OTROS GRUPOS DE RIESGO	47	41	88
OLÍMPICOS O PARAOLÍMPICOS	55	49	104
PERSONAS CON TRASTORNOS MENTALES Y DEL NEURO	67	74	141
BRIGADISTAS	78	70	148
PACIENTES CON HEMODIÁLISIS Y ENFERMEDAD CR	63	85	148
TRABAJADOR Ó PERSONAL DE LIMPIEZA	56	162	218
PERSONA VIVIENDO CON VIH	78	185	263
SERENAZGO	61	229	290
GESTANTE	652	2	654
PROFESORES MINEDU	821	392	1,213
POLICIA NACIONAL DEL PERU	210	1,825	2,035
PERSONAL DE SALUD	2,510	1,380	3,890
PERSONAS DE 40 A 49 AÑOS	6,364	4,804	11,168
PERSONAS DE 50 A 59 AÑOS	11,083	9,410	20,493
ADULTO MAYOR	16,588	15,046	31,634
TOTAL GENERAL	38,887	33,995	72,882



Total de personas
vacunadas **72,882**

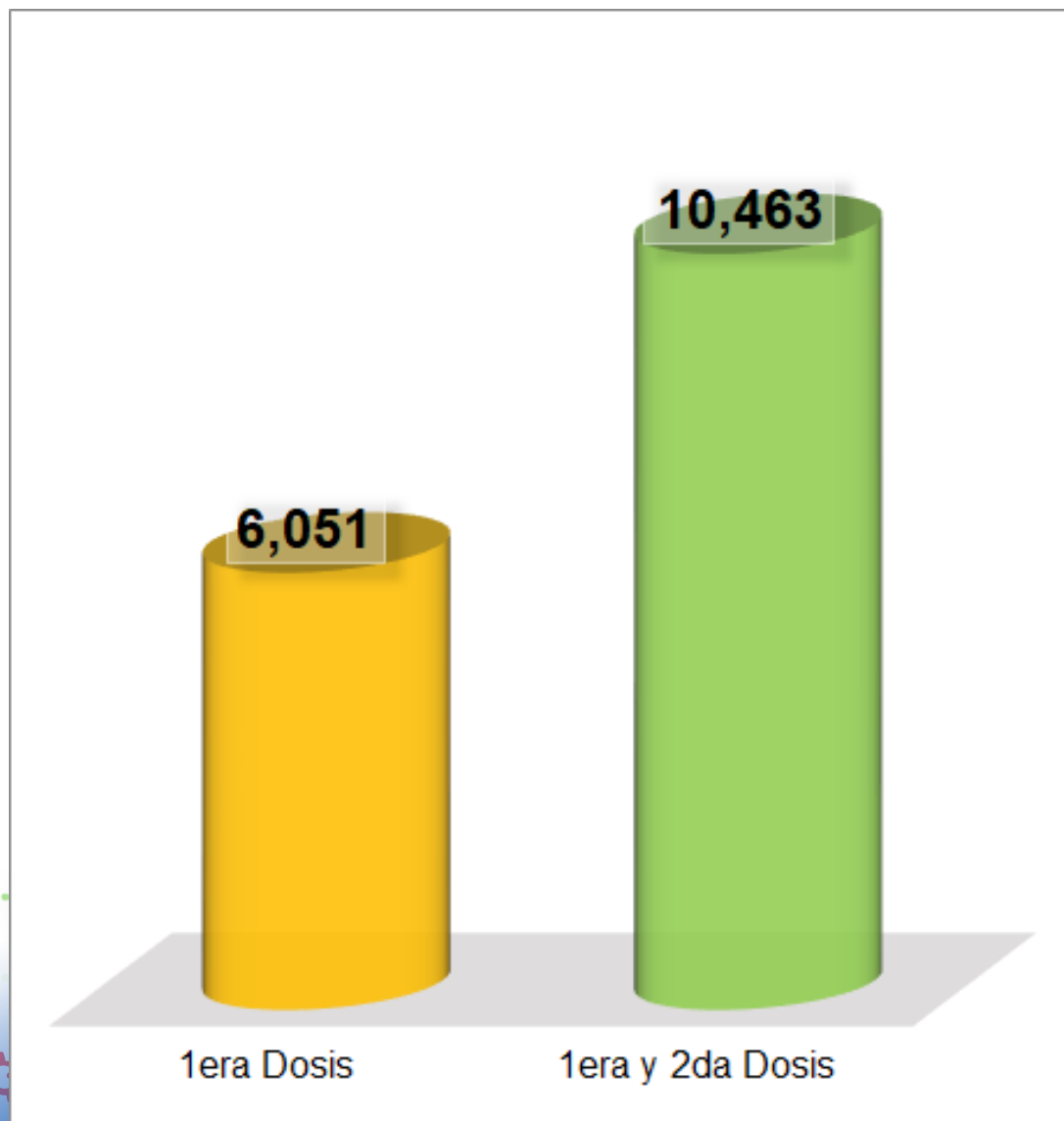


PERSONAS VACUNADAS EN LA PROVINCIA DE AYABACA


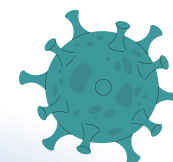


Total de personas
vacunadas
16,514

PERSONAS VACUNADAS EN LA PROVINCIA DE AYABACA SEGÚN NÚMERO DE DOSIS APLICADAS



Total de personas
vacunadas **16,514**


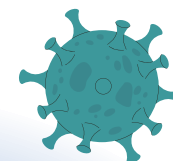


PERSONAS VACUNADAS EN LA PROVINCIA DE AYABACA POR GRUPO DE RIESGO SEGÚN SEXO

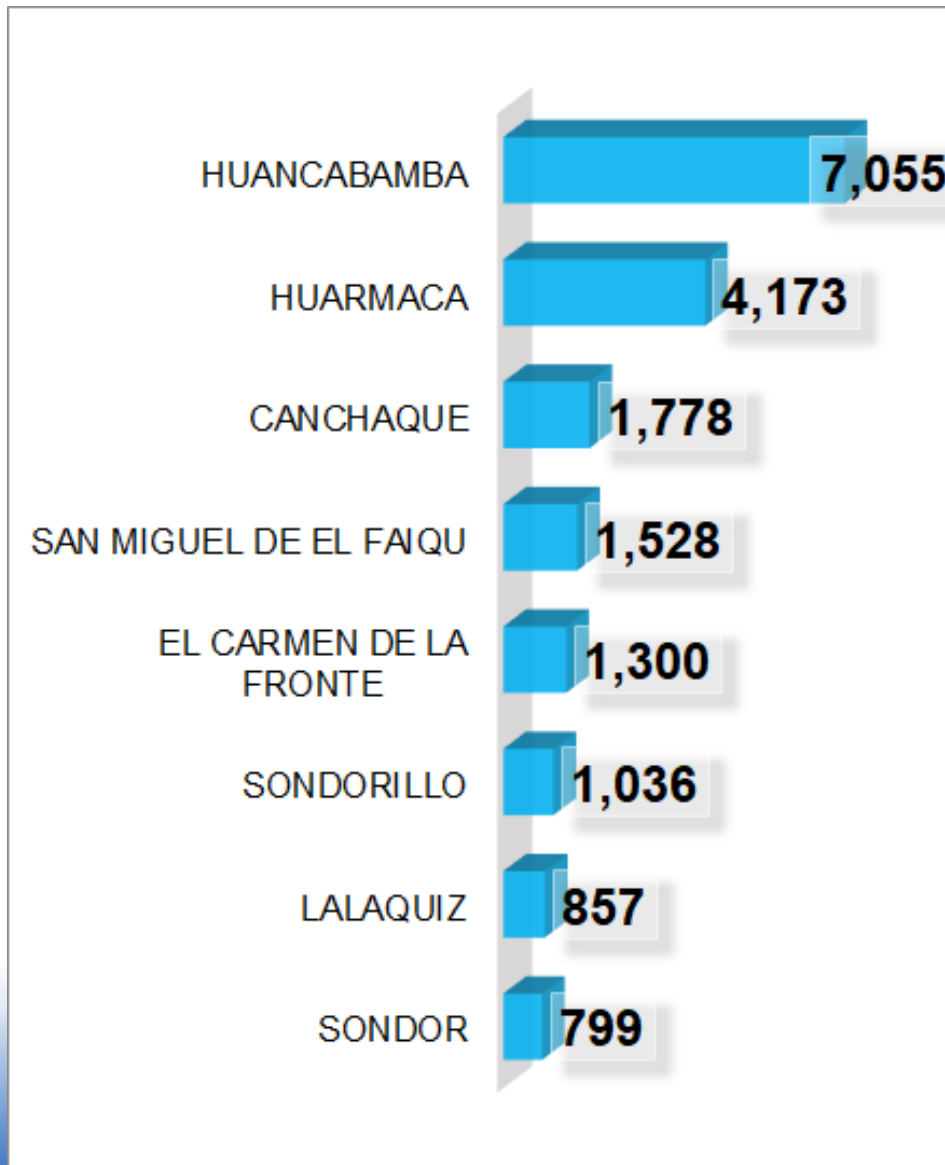
GRUPO	F	M	TOTAL
ESTUDIANTES DE CIENCIAS DE LA SALUD		1	1
MIEMBROS DE LAS MESAS ELECTORALES	1		1
PERSONAS DE 20 A 29 AÑOS	2		2
PACIENTE ONCOLÓGICO	3		3
PERSONAS CON TRASTORNOS MENTALES Y DEL NEURO		3	3
PACIENTES CON HEMODIÁLISIS Y ENFERMEDAD CR	4	2	6
SÍNDROME DOWN	3	3	6
OTROS GRUPOS DE RIESGO	10	3	13
PERSONAS CON ENFERMEDADES RARAS Y HUÉRFANAS	9	5	14
PERSONAS DE 30 A 39 AÑOS	11	6	17
TRABAJADOR Ó PERSONAL DE LIMPIEZA	9	10	19
OLÍMPICOS O PARAOLÍMPICOS	10	12	22
COLEGIOS PROFESIONALES	16	11	27
PERSONAL DE SEGURIDAD	8	19	27
BRIGADISTAS	27	32	59
SERENAZGO	17	50	67
GESTANTE	108		108
PROFESORES MINEDU	384	300	684
PERSONAL DE SALUD	545	262	807
PERSONAS DE 40 A 49 AÑOS	876	735	1,611
PERSONAS DE 50 A 59 AÑOS	1,731	1,416	3,147
ADULTO MAYOR	4,909	4,961	9,870
TOTAL GENERAL	8,683	7,831	16,514






Total de personas
vacunadas **16,514**



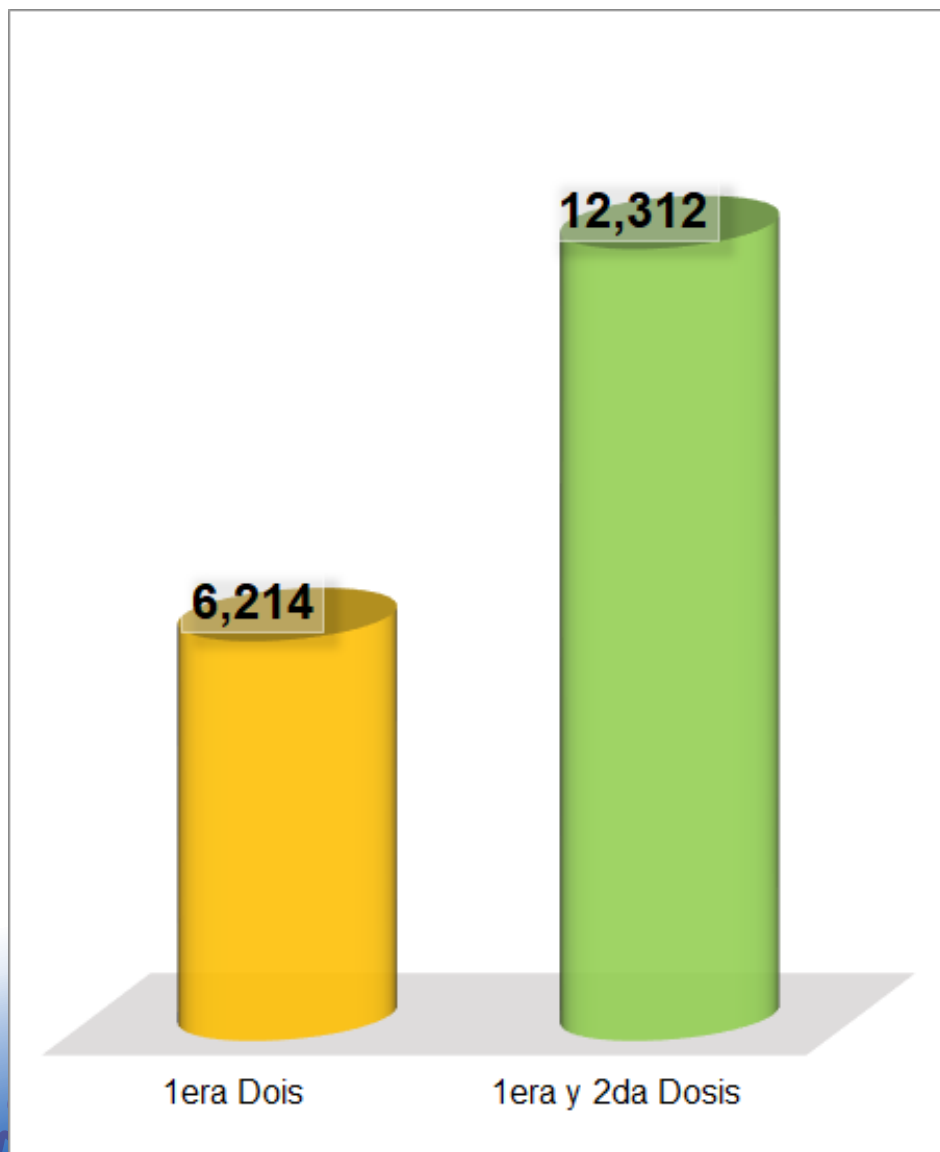
PERSONAS VACUNADAS EN LA PROVINCIA DE HUANCABAMBA



Total de personas
vacunadas **18,526**



PERSONAS VACUNADAS EN LA PROVINCIA DE HUANCABAMBA SEGÚN NÚMERO DE DOSIS APLICADAS




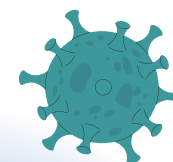
Total de personas
vacunadas **18,526**

PERSONAS VACUNADAS EN LA PROVINCIA DE HUANCABAMBA POR GRUPO DE RIESGO SEGÚN SEXO

GRUPO	F	M	TOTAL
COLEGIOS PROFESIONALES		1	1
INTERNOS DE CIENCIAS DE LA SALUD	1		1
PACIENTE ONCOLÓGICO	1		1
PERSONAL QUE LABORA EN INPE	1		1
PERSONAS DE 20 A 29 AÑOS	1		1
PERSONAS EN ESPERA O CON TRASPLANTE DE ÓRG	1		1
PERSONAS PRIVADAS DE SU LIBERTAD (INPE)	1		1
POLICIA NACIONAL DEL PERU	1		1
OTROS GRUPOS DE RIESGO	1	1	2
MIEMBROS DE LAS MESAS ELECTORALES	1	2	3
PERSONAL DE SEGURIDAD	1	2	3
TRABAJADOR Ó PERSONAL DE LIMPIEZA	3		3
PERSONAS CON ENFERMEDADES RARAS Y HUÉRFANAS	6	6	12
PERSONAS CON TRASTORNOS MENTALES Y DEL NEURO	6	6	12
SÍNDROME DOWN	6	13	19
PERSONAS DE 30 A 39 AÑOS	14	8	22
OLÍMPICOS O PARAOLÍMPICOS	13	11	24
BRIGADISTAS	22	32	54
POBLACION INDIGENA	30	33	63
GESTANTE	104	1	105
PERSONAL DE SALUD	513	284	797
PROFESORES MINEDU	510	432	942
PERSONAS DE 40 A 49 AÑOS	1,847	1,405	3,252
PERSONAS DE 50 A 59 AÑOS	2,078	1,715	3,793
ADULTO MAYOR	4,876	4,536	9,412
TOTAL GENERAL	10,038	8,488	18,526



Total de personas vacunadas **18,526**



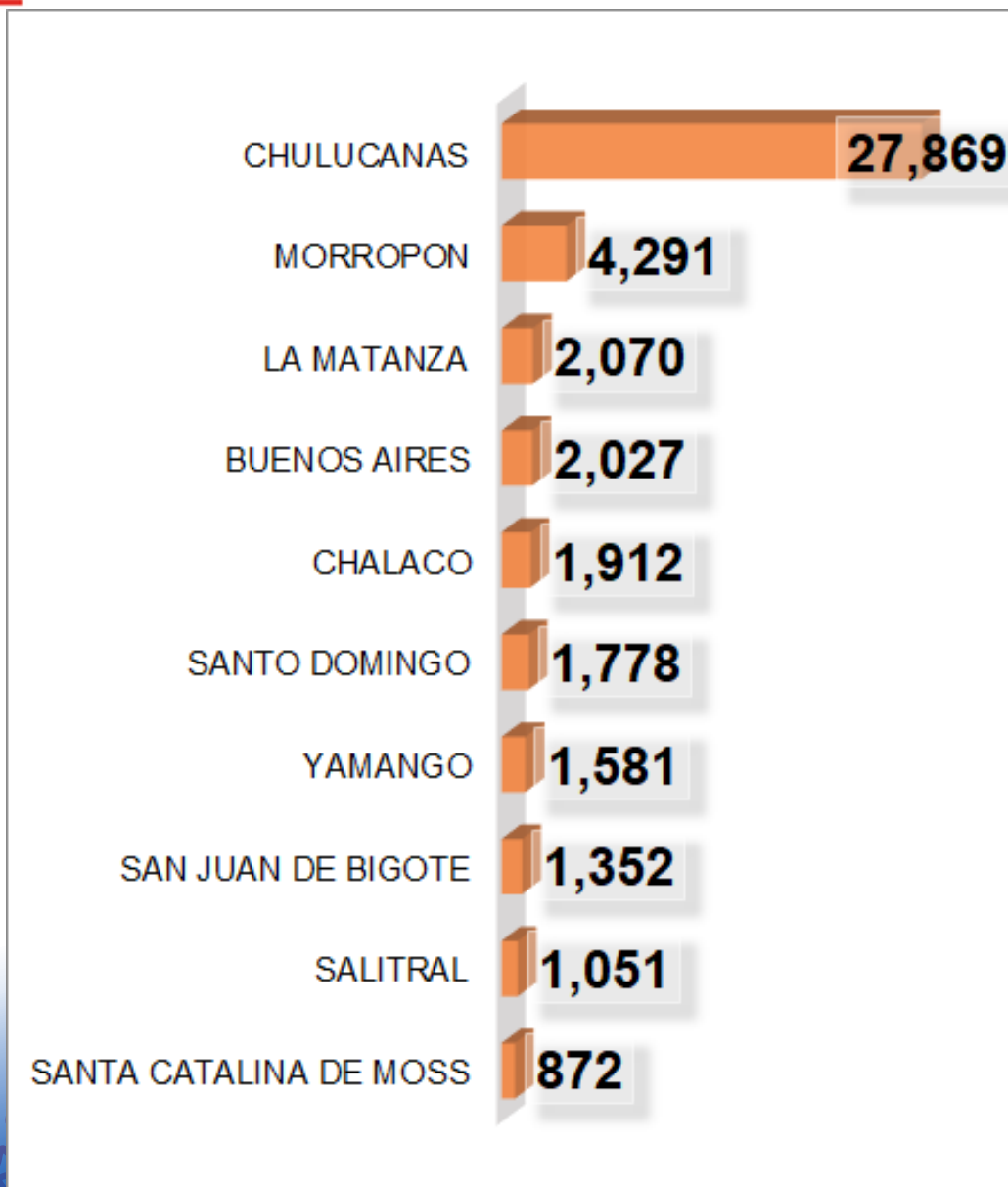


Concertando para una vida digna para todas las personas


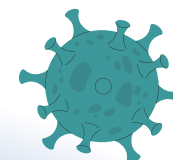
PERSONAS VACUNADAS EN LA PROVINCIA DE MORROPÓN

Mesa de Concertación
para la Lucha contra la Pobreza

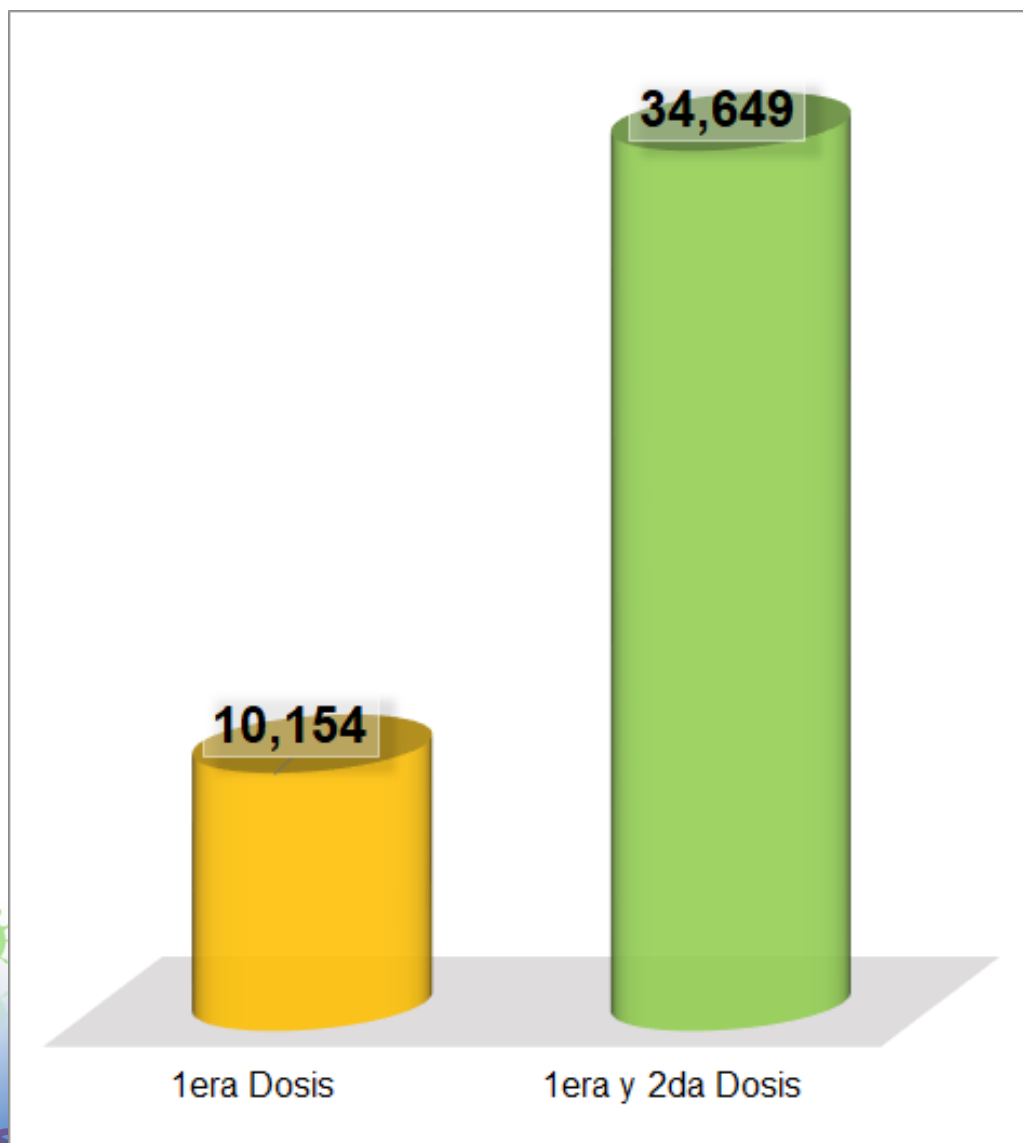
PIURA




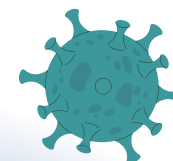
Total de personas
vacunadas **44,803**



PERSONAS VACUNADAS EN LA PROVINCIA DE MORROPÓN SEGÚN NÚMERO DE DOSIS APLICADAS



Total de personas
vacunadas **44,803**


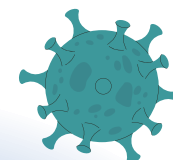



PERSONAS VACUNADAS EN LA PROVINCIA DE MORROPÓN POR GRUPO DE RIESGO SEGÚN SEXO

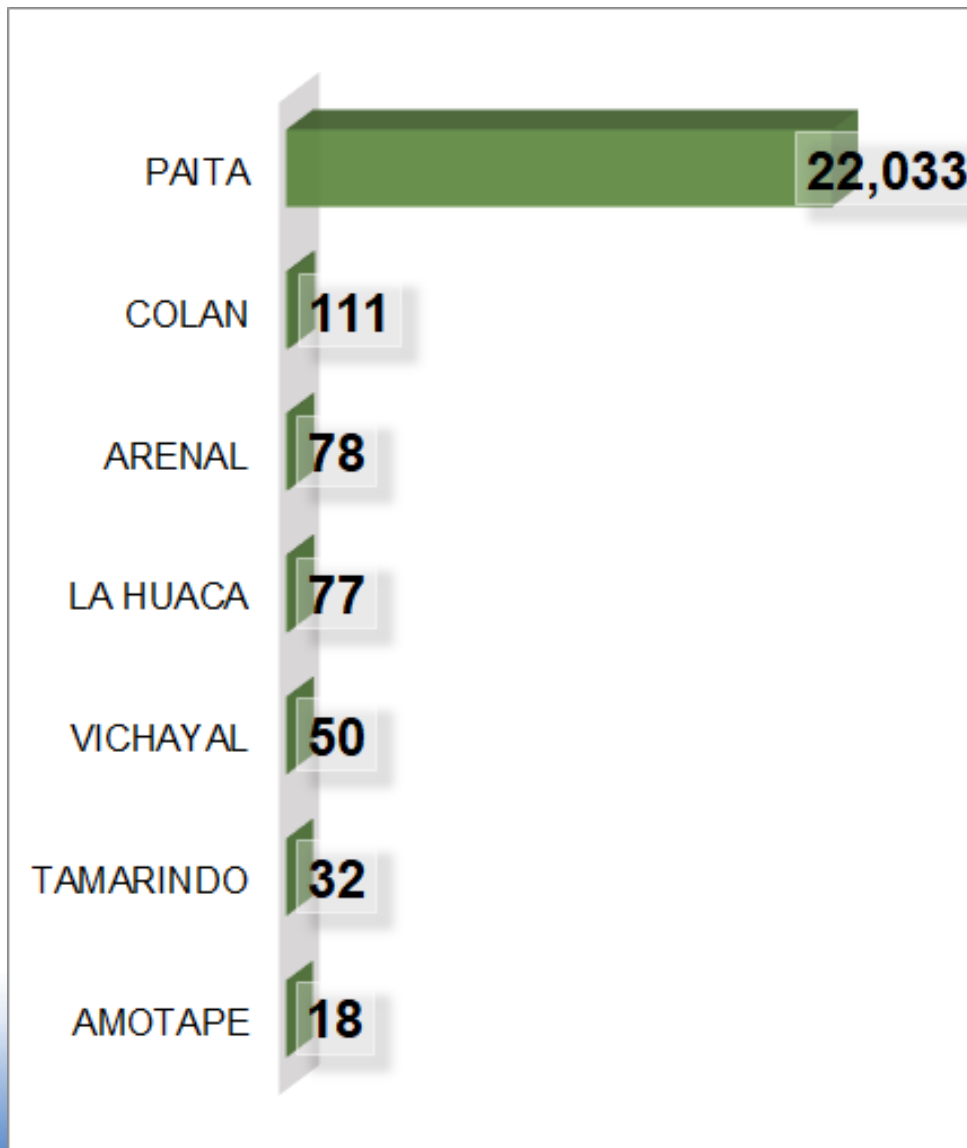
GRUPO	F	M	TOTAL
ESTUDIANTES DE CIENCIAS DE LA SALUD		1	1
INTERNOS DE CIENCIAS DE LA SALUD		1	1
POLICIA NACIONAL DEL PERU		1	1
SERENAZGO		1	1
PERSONAS EN ESPERA O CON TRASPLANTE DE ÓRG	2		2
PERSONAL DE SEGURIDAD		3	3
COLEGIOS PROFESIONALES	4		4
PERSONAS DE 18 A 19 AÑOS	3	1	4
TRABAJADOR Ó PERSONAL DE LIMPIEZA	4		4
MIEMBROS DE LAS MESAS ELECTORALES	3	2	5
PACIENTE ONCOLÓGICO	7		7
PACIENTES CON HEMODIÁLISIS Y ENFERMEDAD CR	6	5	11
SÍNDROME DOWN	8	12	20
BOMBERO	3	25	28
OTROS GRUPOS DE RIESGO	15	15	30
OLÍMPICOS O PARAOLÍMPICOS	19	13	32
PERSONAS DE 20 A 29 AÑOS	26	10	36
PERSONA VIVIENDO CON VIH	23	50	73
BRIGADISTAS	41	51	92
PERSONAS CON ENFERMEDADES RARAS Y HUÉRFANAS	69	52	121
PERSONAS DE 30 A 39 AÑOS	105	63	168
PERSONAS CON TRASTORNOS MENTALES Y DEL NEURO	98	71	169
GESTANTE	319		319
PROFESORES MINEDU	409	273	682
PERSONAL DE SALUD	1,041	655	1,696
PERSONAS DE 40 A 49 AÑOS	5,048	4,048	9,096
PERSONAS DE 50 A 59 AÑOS	6,088	5,573	11,661
ADULTO MAYOR	10,118	10,418	20,536
TOTAL GENERAL	23,459	21,344	44,803



Total de personas
vacunadas **44,803**

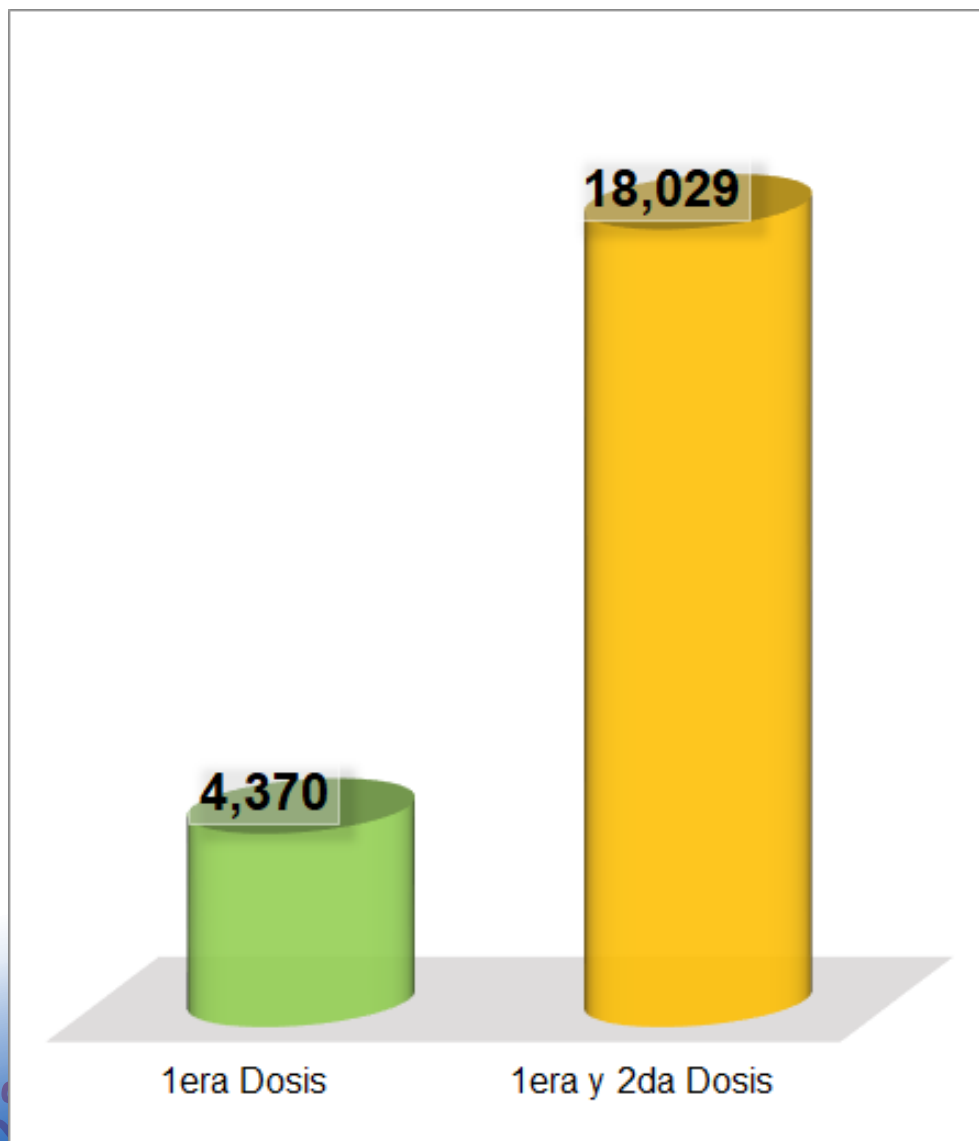


PERSONAS VACUNADAS EN LA PROVINCIA DE PAITA



Total de personas
vacunadas **22,399**

PERSONAS VACUNADAS EN LA PROVINCIA DE PAITA SEGÚN NÚMERO DE DOSIS APLICADAS





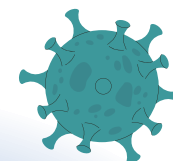
Total de personas
vacunadas **22,399**

PERSONAS VACUNADAS EN LA PROVINCIA DE PAITA POR GRUPO DE RIESGO SEGÚN SEXO

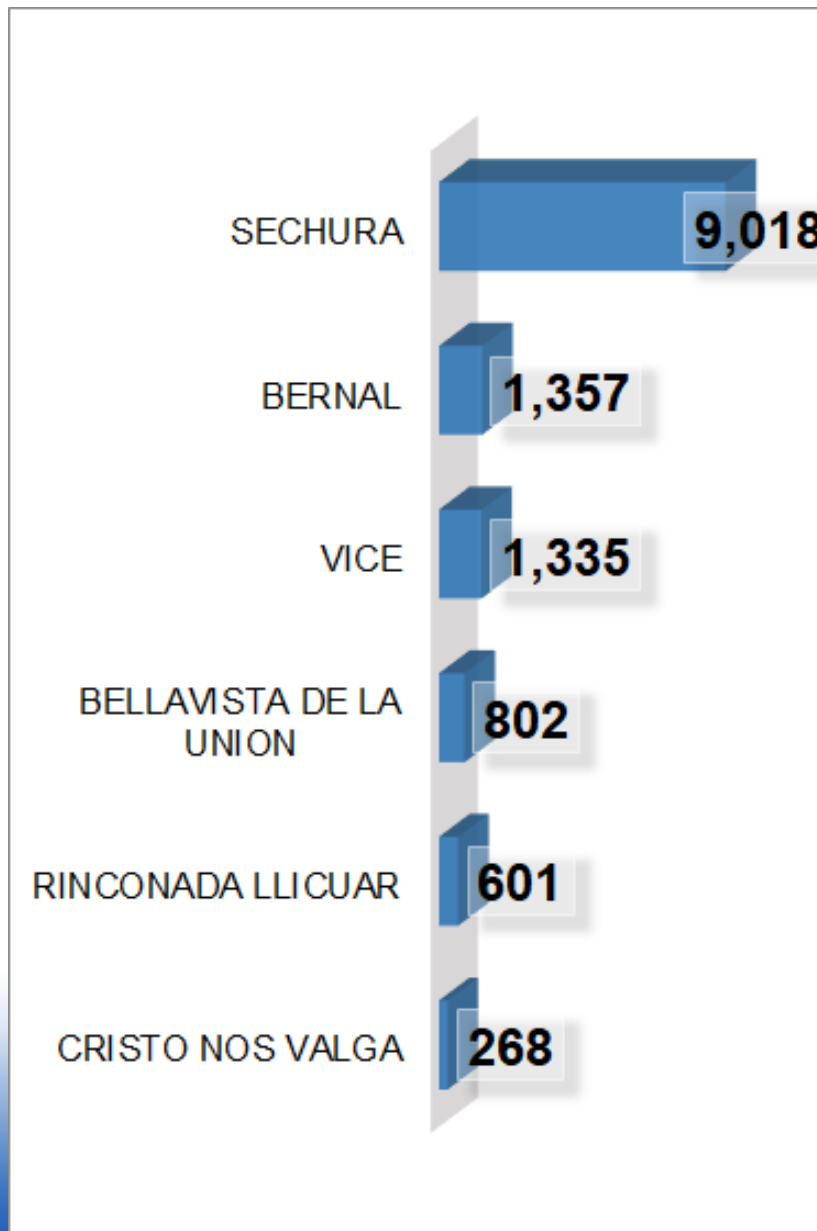
GRUPO	F	M	TOTAL
COLEGIOS PROFESIONALES		1	1
ESTUDIANTES DE CIENCIAS DE LA SALUD	1		1
PERSONAL MILITAR Ó FF AA	1		1
PERSONAS PRIVADAS DE SU LIBERTAD (INPE)		1	1
INTERNOS DE CIENCIAS DE LA SALUD	1	1	2
PACIENTE ONCOLÓGICO	2		2
CRUZ ROJA	3	2	5
TRABAJADOR Ó PERSONAL DE LIMPIEZA	3	2	5
PERSONAS DE 30 A 39 AÑOS	2	4	6
MIEMBROS DE LAS MESAS ELECTORALES	5	4	9
POLICIA NACIONAL DEL PERU	6	5	11
OLÍMPICOS O PARAOLÍMPICOS	9	5	14
PACIENTES CON HEMODIÁLISIS Y ENFERMEDAD CR	7	7	14
SÍNDROME DOWN	6	10	16
BOMBERO	2	18	20
PERSONAS CON ENFERMEDADES RARAS Y HUÉRFANAS	12	13	25
OTROS GRUPOS DE RIESGO	14	12	26
PERSONAL DE SEGURIDAD	10	17	27
PROFESORES MINEDU	40	17	57
PERSONA VIVIENDO CON VIH	25	53	78
BRIGADISTAS	41	40	81
PERSONAS CON TRASTORNOS MENTALES Y DEL NEURO	50	61	111
SERENAZGO	24	108	132
GESTANTE	281		281
PERSONAL DE SALUD	787	387	1,174
PERSONAS DE 40 A 49 AÑOS	1,892	1,597	3,489
PERSONAS DE 50 A 59 AÑOS	3,727	3,524	7,251
ADULTO MAYOR	4,727	4,832	9,559
TOTAL GENERAL	11,678	10,721	22,399



Total de personas vacunadas **22,399**

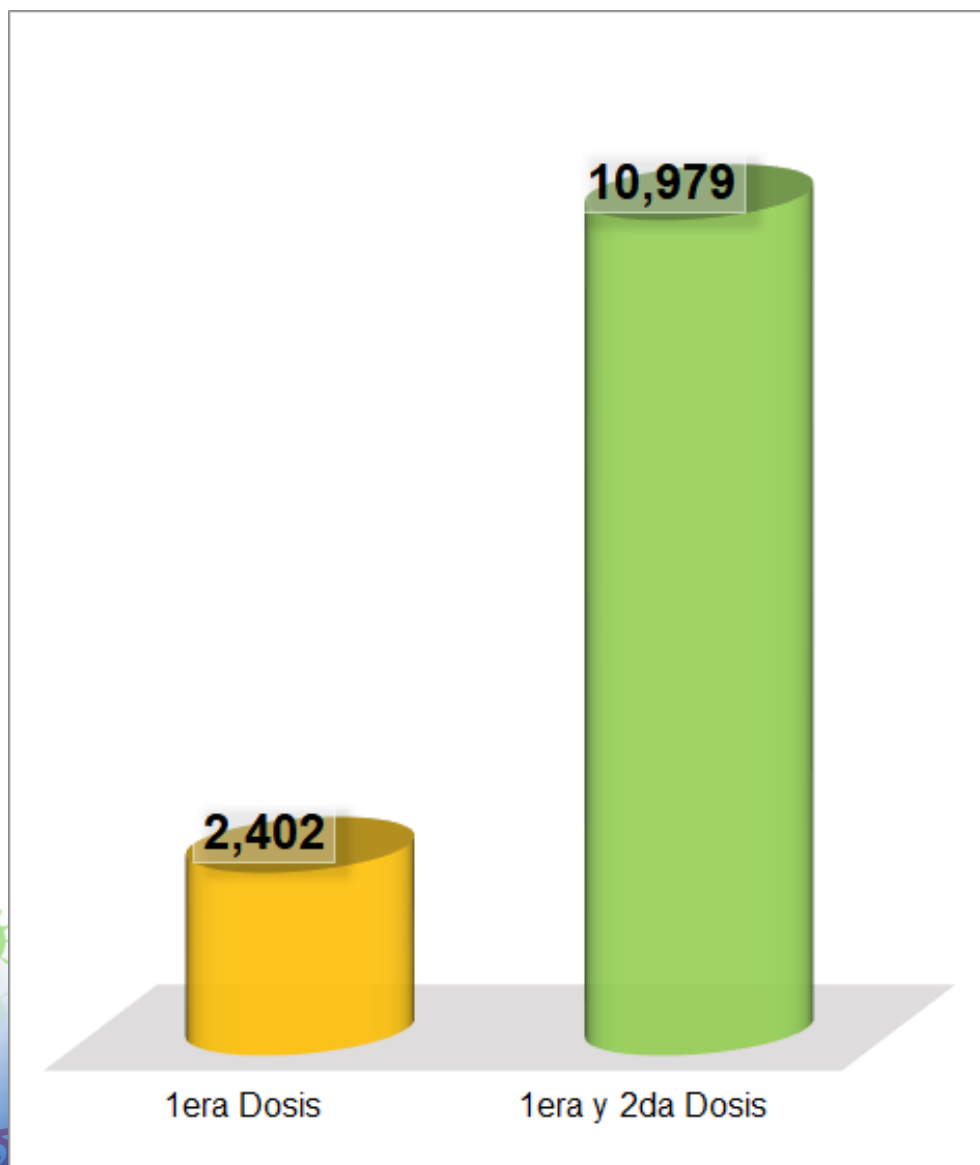


PERSONAS VACUNADAS EN LA PROVINCIA DE SECHURA


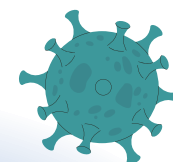


Total de personas
vacunadas **13,381**

PERSONAS VACUNADAS EN LA PROVINCIA DE SECHURA SEGÚN NÚMERO DE DOSIS APLICADAS



Total de personas
vacunadas **13,381**



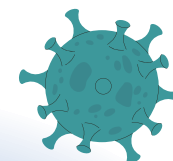


PERSONAS VACUNADAS EN LA PROVINCIA DE SECHURA POR GRUPO DE RIESGO SEGÚN SEXO

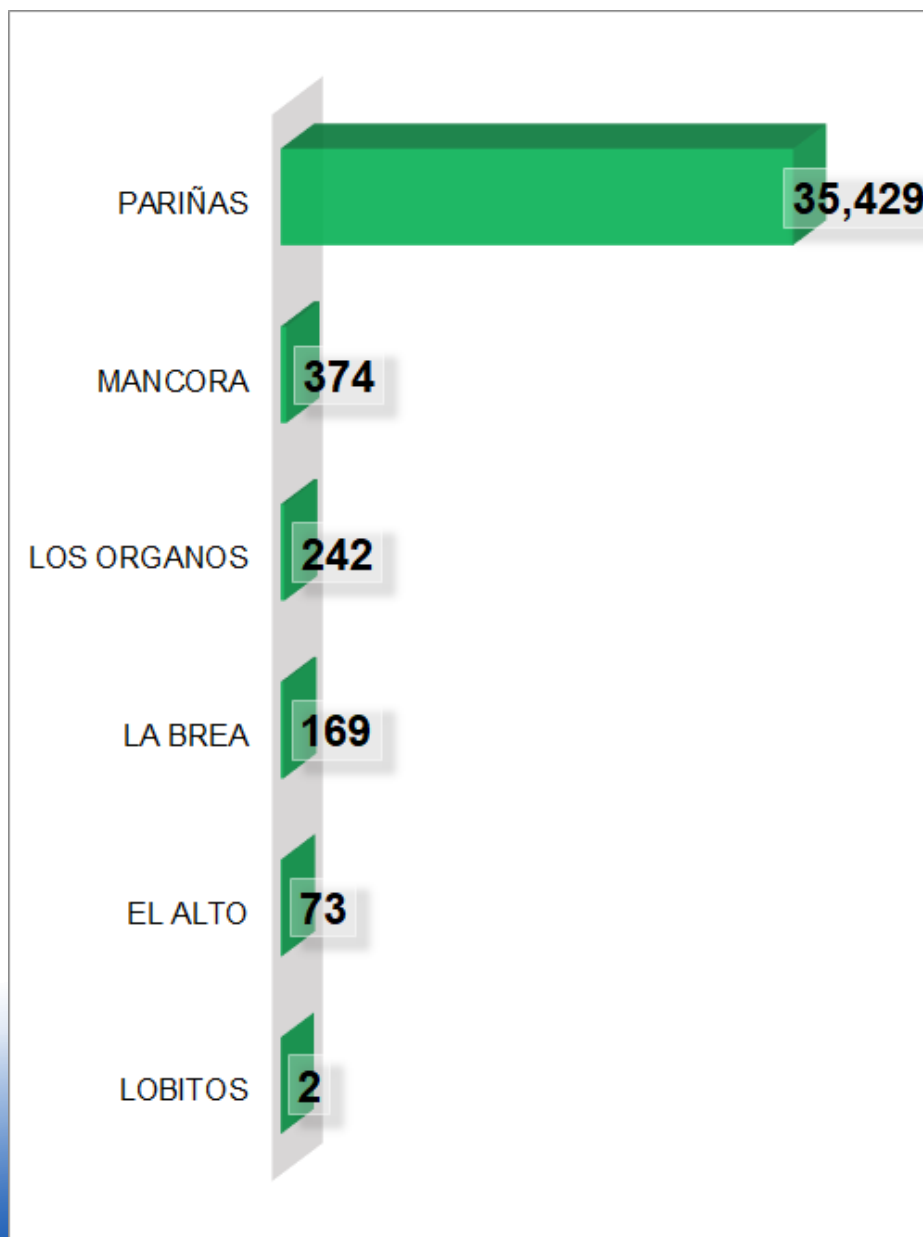
GRUPO	F	M	TOTAL
PERSONAS DE 20 A 29 AÑOS		1	1
PERSONAS EN ESPERA O CON TRASPLANTE DE ÓRG		1	1
POLICIA NACIONAL DEL PERU		1	1
COLEGIOS PROFESIONALES	2		2
ESTUDIANTES DE CIENCIAS DE LA SALUD	2		2
ZONAS ALTOANDINAS		2	2
SERENAZGO	1	2	3
PACIENTE ONCOLÓGICO	2	3	5
PERSONAL DE SEGURIDAD		5	5
INTERNOS DE CIENCIAS DE LA SALUD	1	5	6
TRABAJADOR Ó PERSONAL DE LIMPIEZA	5	1	6
PERSONAS CON TRASTORNOS MENTALES Y DEL NEURO	5	6	11
BRIGADISTAS	5	7	12
SÍNDROME DOWN	6	10	16
PACIENTES CON HEMODIÁLISIS Y ENFERMEDAD CR	9	8	17
PERSONAS CON ENFERMEDADES RARAS Y HUÉRFANAS	17	14	31
OLÍMPICOS O PARAOLÍMPICOS	22	22	44
BOMBERO	13	39	52
OTROS GRUPOS DE RIESGO	42	39	81
PERSONAS DE 30 A 39 AÑOS	49	34	83
PROFESORES MINEDU	84	29	113
GESTANTE	253		253
PERSONAL DE SALUD	226	93	319
PERSONAS DE 40 A 49 AÑOS	1,936	1,672	3,608
PERSONAS DE 50 A 59 AÑOS	2,145	2,111	4,256
ADULTO MAYOR	2,132	2,319	4,451
TOTAL GENERAL	6,957	6,424	13,381




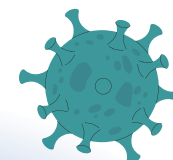

Total de personas vacunadas **13,381**



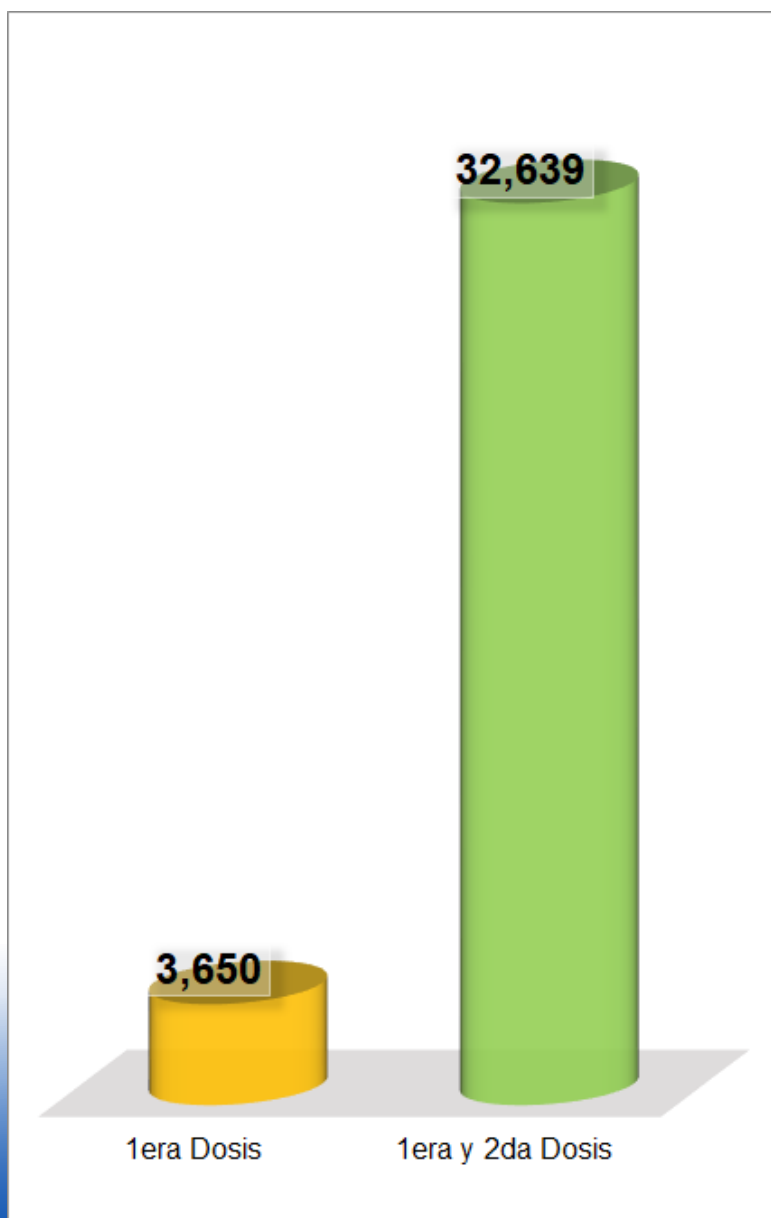
PERSONAS VACUNADAS EN LA PROVINCIA DE TALARA



Total de personas
vacunadas **36,289**



PERSONAS VACUNADAS EN LA PROVINCIA DE TALARA SEGÚN NÚMERO DE DOSIS APLICADAS




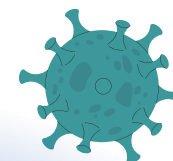
Total de personas
vacunadas **36,289**

PERSONAS VACUNADAS EN LA PROVINCIA DE TALARA POR GRUPO DE RIESGO SEGÚN SEXO

GRUPO	F	M	TOTAL
NO CONSIGNARON GRUPO DE RIESGO	1		1
ESTUDIANTES DE CIENCIAS DE LA SALUD	1	1	2
MIEMBROS DE LAS MESAS ELECTORALES	1	1	2
PERSONAS DE 20 A 29 AÑOS	1	1	2
PACIENTE ONCOLÓGICO	1	2	3
COLEGIOS PROFESIONALES	4		4
PERSONAL DE SEGURIDAD		4	4
PERSONAS EN ESPERA O CON TRASPLANTE DE ÓRG	2	2	4
PACIENTES CON HEMODIÁLISIS Y ENFERMEDAD CR	3	3	6
PERSONAS CON ENFERMEDADES RARAS Y HUÉRFANAS	5	1	6
PERSONAS DE 30 A 39 AÑOS	3	3	6
OTROS GRUPOS DE RIESGO	2	5	7
TRABAJADOR Ó PERSONAL DE LIMPIEZA	4	6	10
SÍNDROME DOWN	14	13	27
INTERNOS DE CIENCIAS DE LA SALUD	16	13	29
CRUZ ROJA	22	15	37
OLÍMPICOS O PARAOLÍMPICOS	23	17	40
PERSONAS CON TRASTORNOS MENTALES Y DEL NEURO	20	23	43
BOMBERO	4	47	51
BRIGADISTAS	37	39	76
SERENAZGO	34	89	123
PROFESORES MINEDU	87	39	126
PERSONA VIVIENDO CON VIH	41	103	144
GESTANTE	267		267
PERSONAL MILITAR Ó FF AA	64	248	312
PERSONAL DE SALUD	1,148	566	1,714
PERSONAS DE 40 A 49 AÑOS	3,495	2,863	6,358
PERSONAS DE 50 A 59 AÑOS	5,358	5,037	10,395
ADULTO MAYOR	8,269	8,221	16,490
TOTAL GENERAL	18,927	17,362	36,289



Total de personas vacunadas **36,289**





Mesa de Concertación
para la Lucha contra la Pobreza



<http://www.mesadeconcertacion.org.pe/>



<https://www.facebook.com/mesadeconcertacionpiura>



www.facebook.com/mclcpnacional/



@MCLCP_NACIONAL