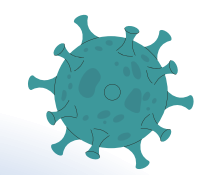


VACUNACIÓN CONTRA LA COVID-19 EN LA REGIÓN PIURA A NIVEL PROVINCIAL Y DISTRITAL AL 23 DE AGOSTO DE 2021




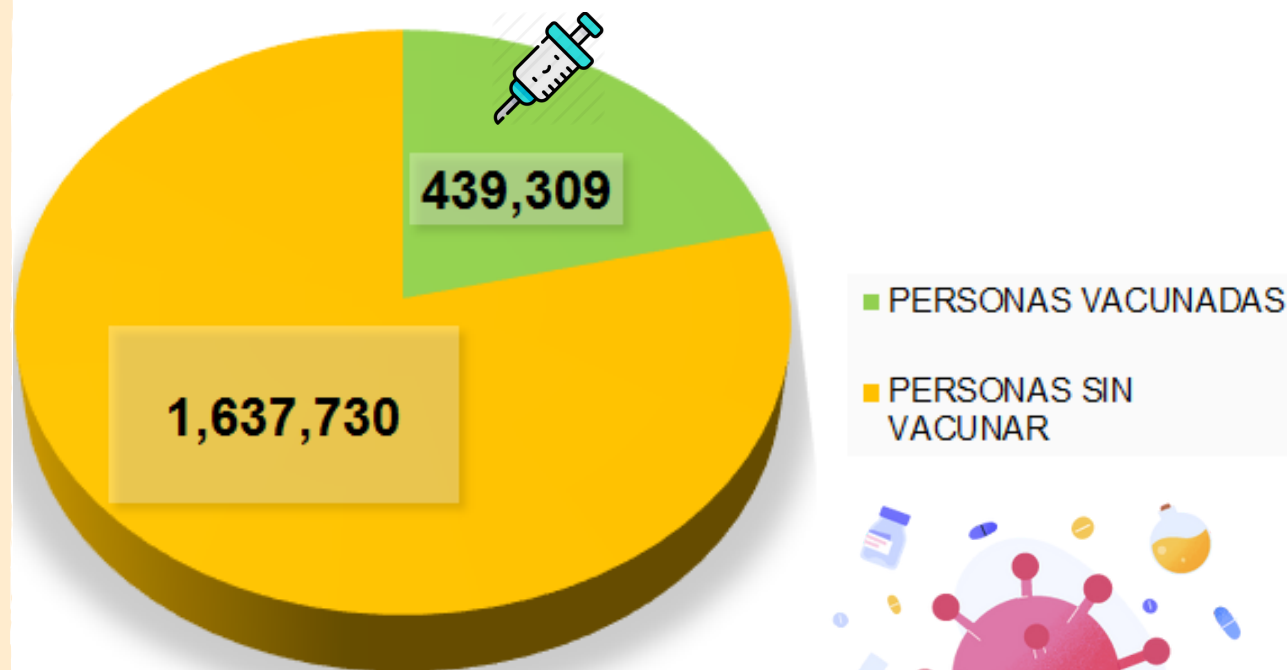
- **773,994** Total de vacunas.
- **622,515** vacunas de laboratorio PFIZER

- **151,479** vacunas de laboratorio SINOPHARM
- **439,309** personas vacunadas en la región entre las edades de 12 a 134 años de edad, al 23 de agosto.

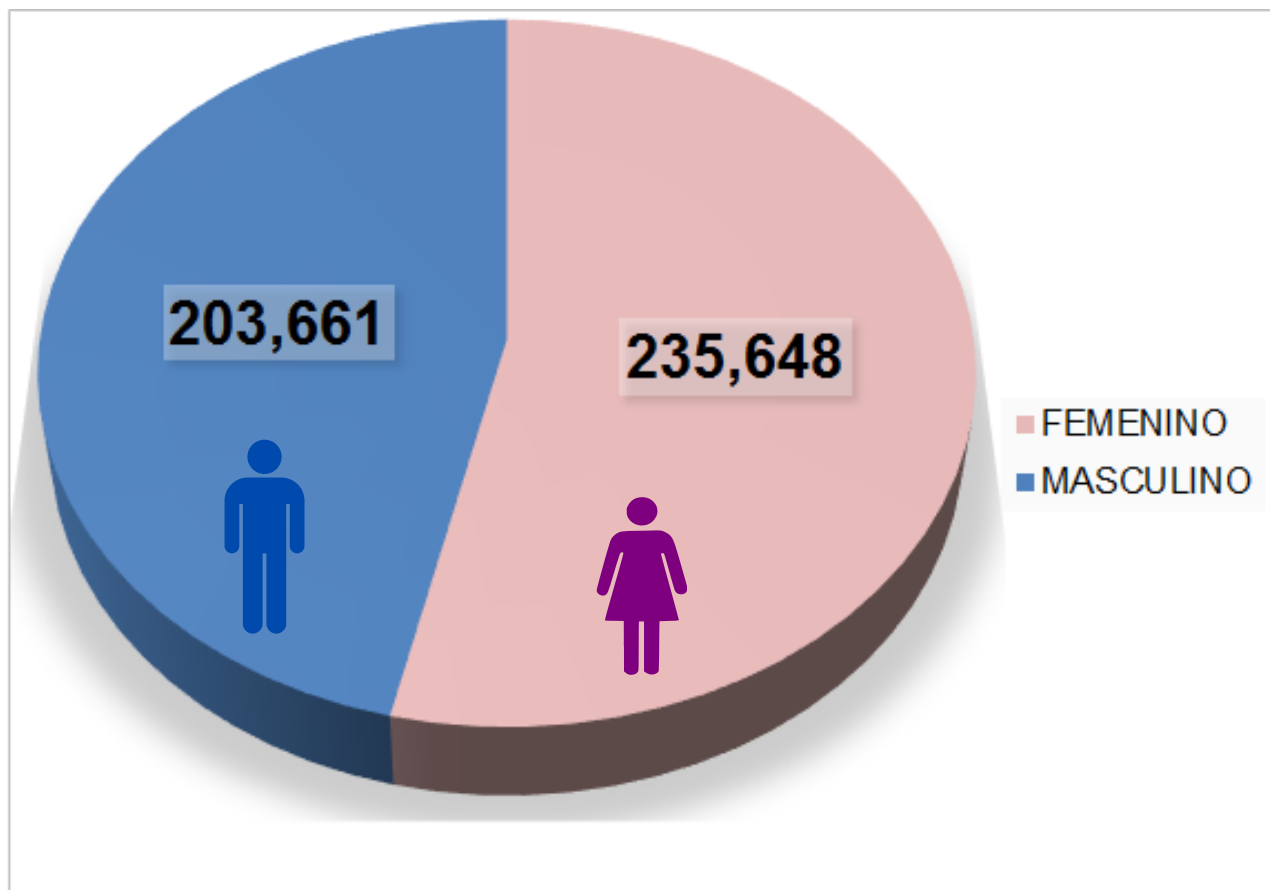


TOTAL DE PERSONAS VACUNADAS EN LA REGIÓN PIURA


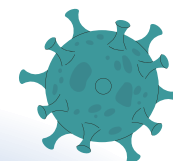
- Según las proyecciones estimadas del INEI al 2021, La población total en la Región Piura es de **2, 077,039**.
- **439,309** personas se han vacunado hasta el 23 de agosto.
- **1,637,730** personas aún no se vacunan.



NÚMERO DE PERSONAS VACUNADAS SEGÚN SEXO



Total de personas
vacunadas **439,309**




PERSONAS VACUNADAS POR GRUPO DE RIESGO

| GRUPO ETARIO | PERSONAS |
|--|----------------|
| PERSONAS DE 18 A 19 AÑOS | 4 |
| PERSONAS PRIVADAS DE SU LIBERTAD (INPE) | 10 |
| CASA REPOSO- DE REHABILITACIÓN Y ALBERGUES | 16 |
| NO CONSIGNARON GRUPO DE RIESGO | 17 |
| PERSONAS EN ESPERA O CON TRASPLANTE DE ÓRG | 20 |
| ESTUDIANTES DE CIENCIAS DE LA SALUD | 25 |
| PERSONAS DE 20 A 29 AÑOS | 46 |
| POBLACION INDIGENA | 63 |
| CRUZ ROJA | 87 |
| MIEMBROS DE LAS MESAS ELECTORALES | 87 |
| PERSONAL DE SEGURIDAD | 128 |
| COLEGIOS PROFESIONALES | 131 |
| PERSONAL QUE LABORA EN INPE | 169 |
| PACIENTE ONCOLÓGICO | 350 |
| SÍNDROME DOWN | 377 |
| PACIENTES CON HEMODIÁLISIS Y ENFERMEDAD CR | 382 |
| BOMBERO | 422 |
| TRABAJADOR Ó PERSONAL DE LIMPIEZA | 469 |
| OTROS GRUPOS DE RIESGO | 484 |
| INTERNOS DE CIENCIAS DE LA SALUD | 504 |
| OLÍMPICOS O PARAOLÍMPICOS | 735 |
| SERENAZGO | 760 |
| BRIGADISTAS | 1,001 |
| PERSONAS DE 30 A 39 AÑOS | 1,103 |
| PERSONAS CON TRASTORNOS MENTALES Y DEL NEURO | 1,149 |
| PERSONAL MILITAR Ó FFAA | 1,163 |
| PERSONAS CON ENFERMEDADES RARAS Y HUÉRFANAS | 1,410 |
| PERSONA VIVIENDO CON VIH | 1,469 |
| GESTANTE | 3,695 |
| POLICIA NACIONAL DEL PERU | 5,880 |
| PROFESORES MINEDU | 7,173 |
| PERSONAL DE SALUD | 22,479 |
| PERSONAS DE 40 A 49 AÑOS | 80,421 |
| PERSONAS DE 50 A 59 AÑOS | 118,347 |
| ADULTO MAYOR | 188,733 |
| TOTAL GENERAL | 439,309 |



Total de personas
vacunadas por
grupo de riesgo
439,309




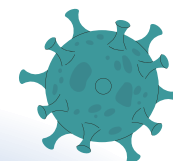
PERSONAS VACUNADAS POR GRUPO DE RIESGO SEGÚN SEXO

| GRUPO ETARIO | F | M | TOTAL |
|--|----------------|----------------|----------------|
| PERSONAS DE 18 A 19 AÑOS | 2 | 2 | 4 |
| PERSONAS PRIVADAS DE SU LIBERTAD (INPE) | 5 | 5 | 10 |
| CASA REPOSO - DE REHABILITACIÓN Y ALBERGUES | 9 | 7 | 16 |
| NO CONSIGNARON GRUPO DE RIESGO | 13 | 4 | 17 |
| PERSONAS EN ESPERA O CON TRASPLANTE DE ÓRG | 13 | 7 | 20 |
| ESTUDIANTES DE CIENCIAS DE LA SALUD | 18 | 7 | 25 |
| PERSONAS DE 20 A 29 AÑOS | 34 | 12 | 46 |
| POBLACION INDIGENA | 30 | 33 | 63 |
| CRUZ ROJA | 57 | 30 | 87 |
| MIEMBROS DE LAS MESAS ELECTORALES | 48 | 39 | 87 |
| PERSONAL DE SEGURIDAD | 32 | 96 | 128 |
| COLEGIOS PROFESIONALES | 89 | 42 | 131 |
| PERSONAL QUE LABORA EN INPE | 39 | 130 | 169 |
| PACIENTE ONCOLÓGICO | 283 | 67 | 350 |
| SÍNDROME DOWN | 170 | 207 | 377 |
| PACIENTES CON HEMODIÁLISIS Y ENFERMEDAD CR | 190 | 192 | 382 |
| BOMBERO | 66 | 356 | 422 |
| TRABAJADOR Ó PERSONAL DE LIMPIEZA | 157 | 312 | 469 |
| OTROS GRUPOS DE RIESGO | 249 | 235 | 484 |
| INTERNOS DE CIENCIAS DE LA SALUD | 373 | 131 | 504 |
| OLÍMPICOS O PARAOLÍMPICOS | 425 | 310 | 735 |
| SERENAZGO | 154 | 606 | 760 |
| BRIGADISTAS | 516 | 485 | 1,001 |
| PERSONAS DE 30 A 39 AÑOS | 641 | 462 | 1,103 |
| PERSONAS CON TRASTORNOS MENTALES Y DEL NEURO | 552 | 597 | 1,149 |
| PERSONAL MILITAR Ó FF AA | 251 | 912 | 1,163 |
| PERSONAS CON ENFERMEDADES RARAS Y HUÉRFANAS | 812 | 598 | 1,410 |
| PERSONA VIVIENDO CON VIH | 373 | 1,096 | 1,469 |
| GESTANTE | 3,672 | 23 | 3,695 |
| POLICIA NACIONAL DEL PERU | 845 | 5,035 | 5,880 |
| PROFESORES MINEDU | 4,387 | 2,786 | 7,173 |
| PERSONAL DE SALUD | 14,575 | 7,904 | 22,479 |
| PERSONAS DE 40 A 49 AÑOS | 45,183 | 35,238 | 80,421 |
| PERSONAS DE 50 A 59 AÑOS | 63,622 | 54,725 | 118,347 |
| ADULTO MAYOR | 97,763 | 90,970 | 188,733 |
| TOTAL GENERAL | 235,648 | 203,661 | 439,309 |

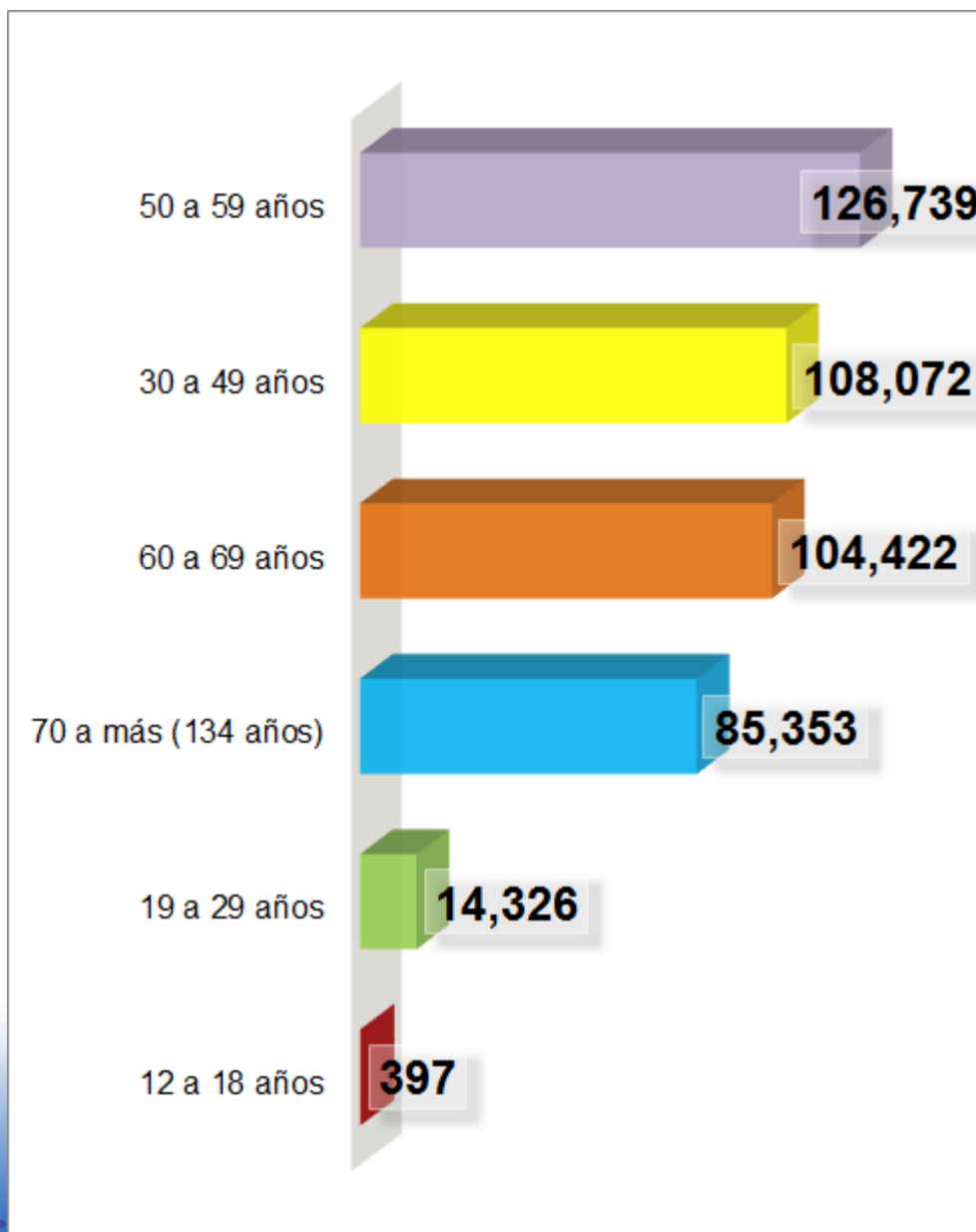


Total de personas
vacunadas

439,309


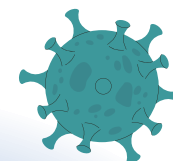



PERSONAS VACUNADAS POR GRUPO ETARIO





Total de personas
vacunadas

439,309



Concertando para una vida digna para todas las personas

VACUNAS EN LA REGIÓN





VACUNAS REALIZADAS POR GRUPO DE RIESGO

| VACUNAS | PERSONAS |
|--|----------------|
| PERSONAS DE 18 A 19 AÑOS | 4 |
| CASA REPOSO- DE REHABILITACIÓN Y ALBERGUES | 16 |
| PERSONAS PRIVADAS DE SU LIBERTAD (INPE) | 16 |
| NO CONSIGNARON GRUPO DE RIESGO | 35 |
| PERSONAS EN ESPERA O CON TRASPLANTE DE ÓRG | 38 |
| ESTUDIANTES DE CIENCIAS DE LA SALUD | 46 |
| PERSONAS DE 20 A 29 AÑOS | 50 |
| POBLACION INDIGENA | 111 |
| CRUZ ROJA | 172 |
| COLEGIOS PROFESIONALES | 232 |
| MIEMBROS DE LAS MESAS ELECTORALES | 263 |
| PERSONAL DE SEGURIDAD | 277 |
| PERSONAL QUE LABORA EN INPE | 323 |
| PACIENTE ONCOLÓGICO | 738 |
| BOMBERO | 794 |
| SÍNDROME DOWN | 803 |
| PACIENTES CON HEMODIÁLISIS Y ENFERMEDAD CR | 839 |
| INTERNOS DE CIENCIAS DE LA SALUD | 991 |
| TRABAJADOR Ó PERSONAL DE LIMPIEZA | 1,061 |
| PERSONAS DE 30 A 39 AÑOS | 1,165 |
| OLÍMPICOS O PARAOLÍMPICOS | 1,221 |
| SERENAZGO | 1,386 |
| OTROS GRUPOS DE RIESGO | 1,695 |
| PERSONAL MILITAR Ó FF AA | 2,188 |
| PERSONAS CON ENFERMEDADES RARAS Y HUÉRFANAS | 2,361 |
| PERSONAS CON TRASTORNOS MENTALES Y DEL NEURO | 2,371 |
| BRIGADISTAS | 2,744 |
| PERSONA VIVIENDO CON VIH | 2,840 |
| GESTANTE | 6,225 |
| POLICIA NACIONAL DEL PERU | 11,734 |
| PROFESORES MINEDU | 11,750 |
| PERSONAL DE SALUD | 44,051 |
| PERSONAS DE 40 A 49 AÑOS | 104,582 |
| PERSONAS DE 50 A 59 AÑOS | 208,047 |
| ADULTO MAYOR | 362825 |
| TOTAL GENERAL | 773,994 |



Total de vacunas
773,994



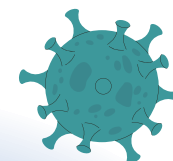


VACUNAS REALIZADAS POR GRUPO DE RIESGO SEGÚN SEXO

| GRUPO | F | M | TOTAL |
|--|----------------|----------------|----------------|
| PERSONAS DE 18 A 19 AÑOS | 2 | 2 | 4 |
| CASA REPOSO - DE REHABILITACIÓN Y ALBERGUES | 9 | 7 | 16 |
| PERSONAS PRIVADAS DE SU LIBERTAD (INPE) | 6 | 10 | 16 |
| NO CONSIGNARON GRUPO DE RIESGO | 25 | 10 | 35 |
| PERSONAS EN ESPERA O CON TRASPLANTE DE ÓRG | 24 | 14 | 38 |
| ESTUDIANTES DE CIENCIAS DE LA SALUD | 28 | 18 | 46 |
| PERSONAS DE 20 A 29 AÑOS | 38 | 12 | 50 |
| POBLACION INDIGENA | 52 | 59 | 111 |
| CRUZ ROJA | 111 | 61 | 172 |
| COLEGIOS PROFESIONALES | 166 | 66 | 232 |
| MIEMBROS DE LAS MESAS ELECTORALES | 137 | 126 | 263 |
| PERSONAL DE SEGURIDAD | 83 | 194 | 277 |
| PERSONAL QUE LABORA EN INPE | 71 | 252 | 323 |
| PACIENTE ONCOLÓGICO | 590 | 148 | 738 |
| BOMBERO | 126 | 668 | 794 |
| SÍNDROME DOWN | 361 | 442 | 803 |
| PACIENTES CON HEMODIÁLISIS Y ENFERMEDAD CR | 407 | 432 | 839 |
| INTERNOS DE CIENCIAS DE LA SALUD | 755 | 236 | 991 |
| TRABAJADOR Ó PERSONAL DE LIMPIEZA | 331 | 730 | 1,061 |
| PERSONAS DE 30 A 39 AÑOS | 678 | 487 | 1,165 |
| OLÍMPICOS O PARAOLÍMPICOS | 699 | 522 | 1,221 |
| SERENAZGO | 275 | 1,111 | 1,386 |
| OTROS GRUPOS DE RIESGO | 918 | 777 | 1,695 |
| PERSONAL MILITAR Ó FF AA | 474 | 1,714 | 2,188 |
| PERSONAS CON ENFERMEDADES RARAS Y HUÉRFANAS | 1,375 | 986 | 2,361 |
| PERSONAS CON TRASTORNOS MENTALES Y DEL NEURO | 1,133 | 1,238 | 2,371 |
| BRIGADISTAS | 1,440 | 1,304 | 2,744 |
| PERSONA VIVIENDO CON VIH | 719 | 2,121 | 2,840 |
| GESTANTE | 6,197 | 28 | 6,225 |
| POLICIA NACIONAL DEL PERU | 1,628 | 10,106 | 11,734 |
| PROFESORES MINEDU | 7,294 | 4,456 | 11,750 |
| PERSONAL DE SALUD | 28,477 | 15,574 | 44,051 |
| PERSONAS DE 40 A 49 AÑOS | 59,004 | 45,578 | 104,582 |
| PERSONAS DE 50 A 59 AÑOS | 112,901 | 95,146 | 208,047 |
| ADULTO MAYOR | 188,603 | 174,222 | 362,825 |
| TOTAL GENERAL | 415,137 | 358,857 | 773,994 |

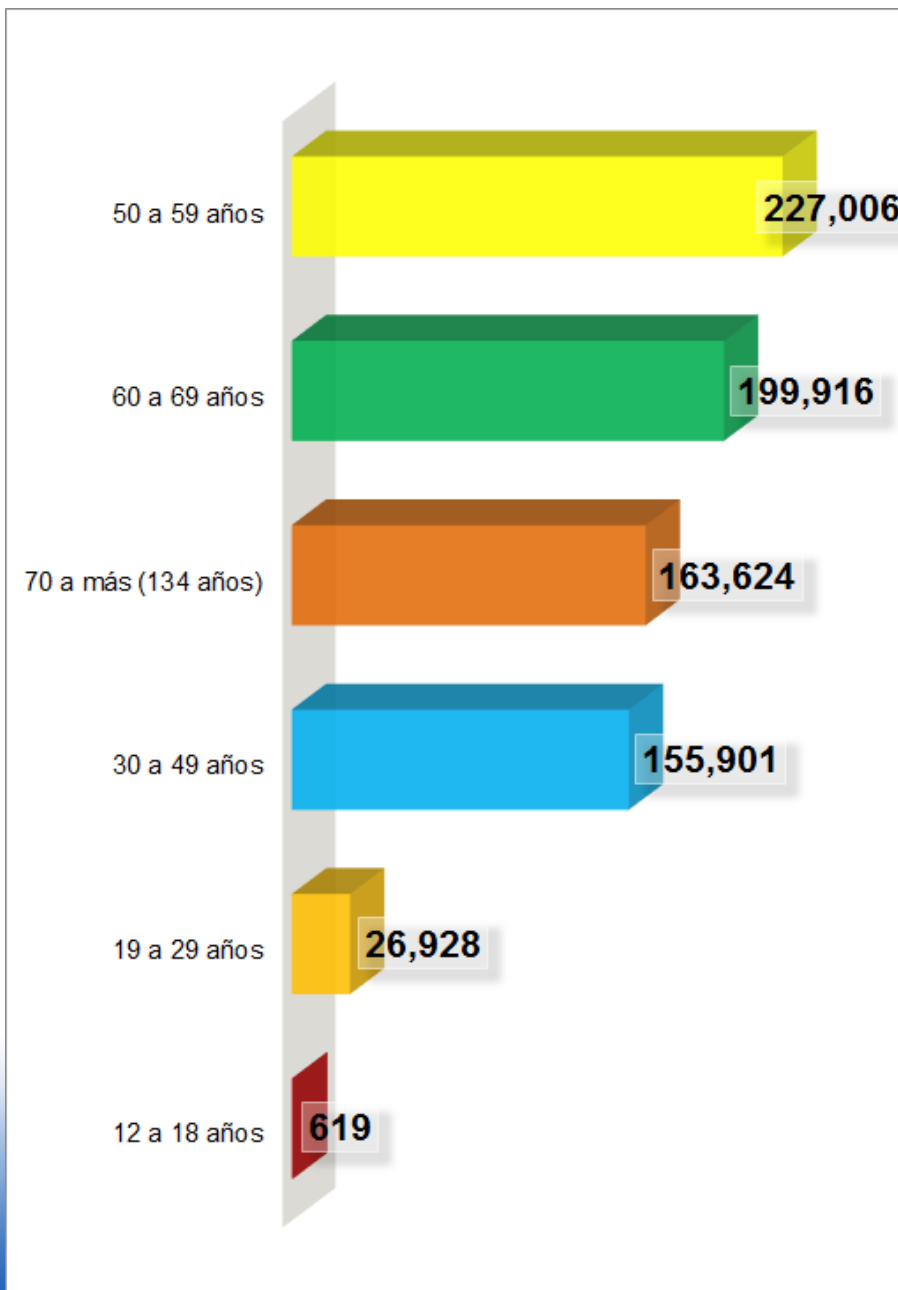


Total de vacunas
773,994


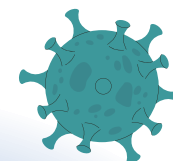



Concertando para una vida digna para todas las personas

VACUNAS REALIZADAS POR GRUPO ETARIO



Total de vacunas
773,994


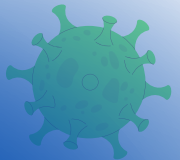

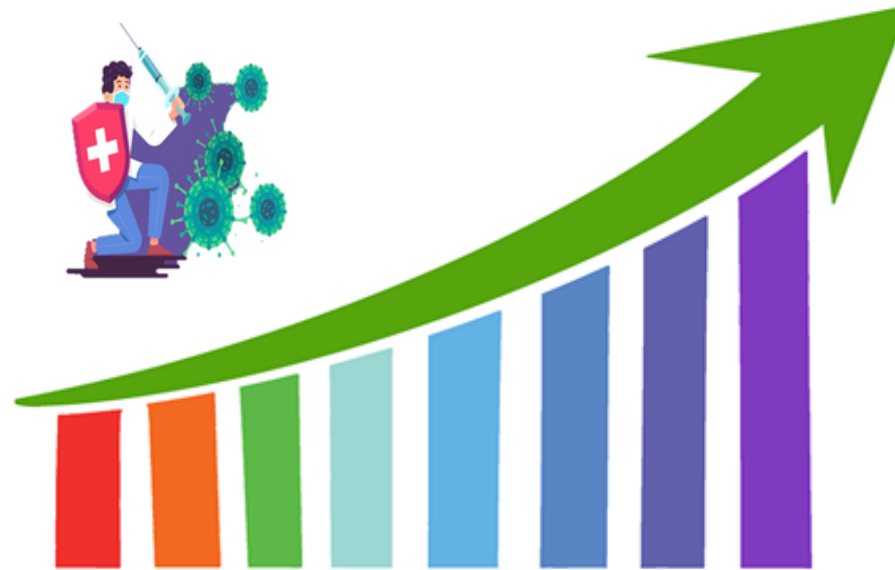


Elaboración: Mesa de Concertación para la Lucha contra la Pobreza Piura.

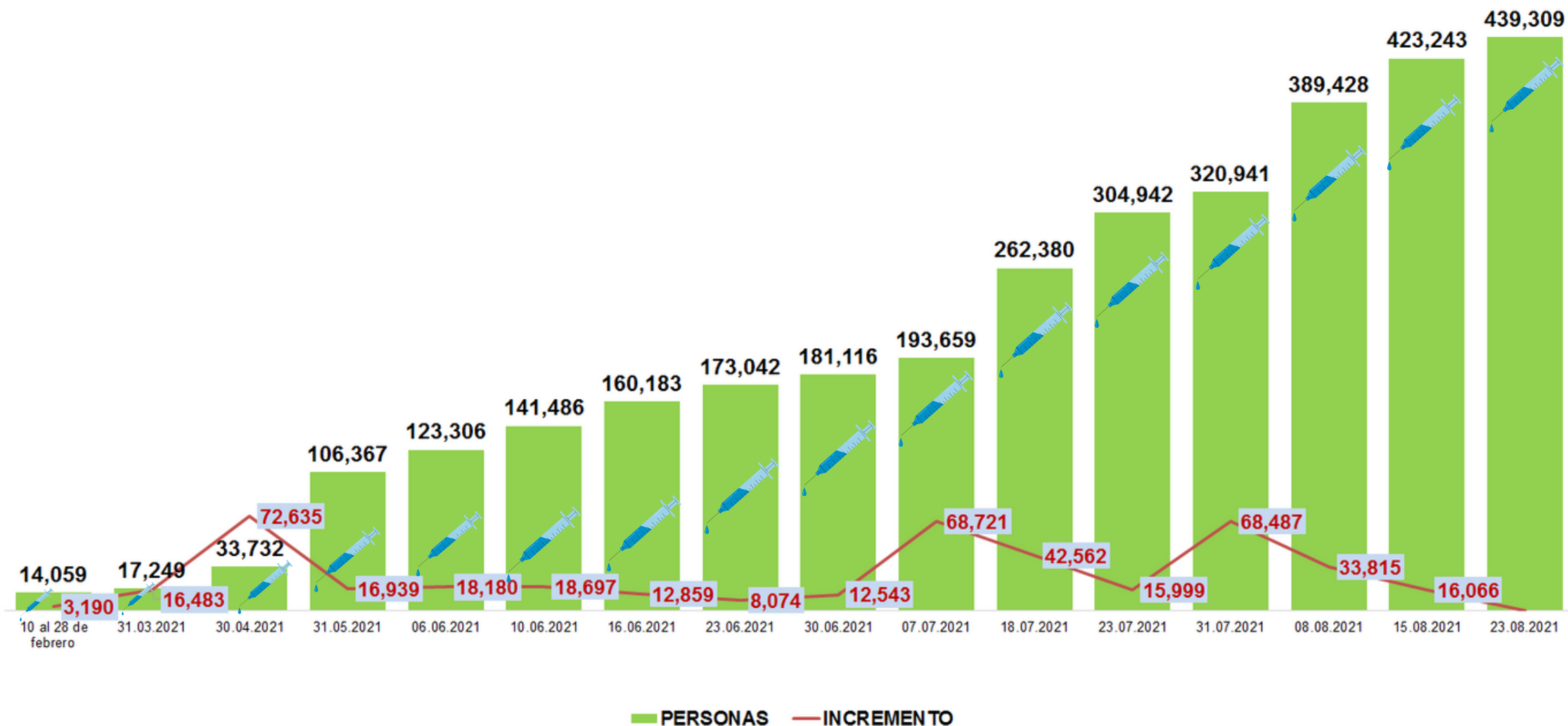
Fuente: Según la Plataforma Nacional de Datos Abiertos (<https://www.datosabiertos.gob.pe/>) Actualización hasta el 23 de agosto del 2021

Concertando para una vida digna para todas las personas

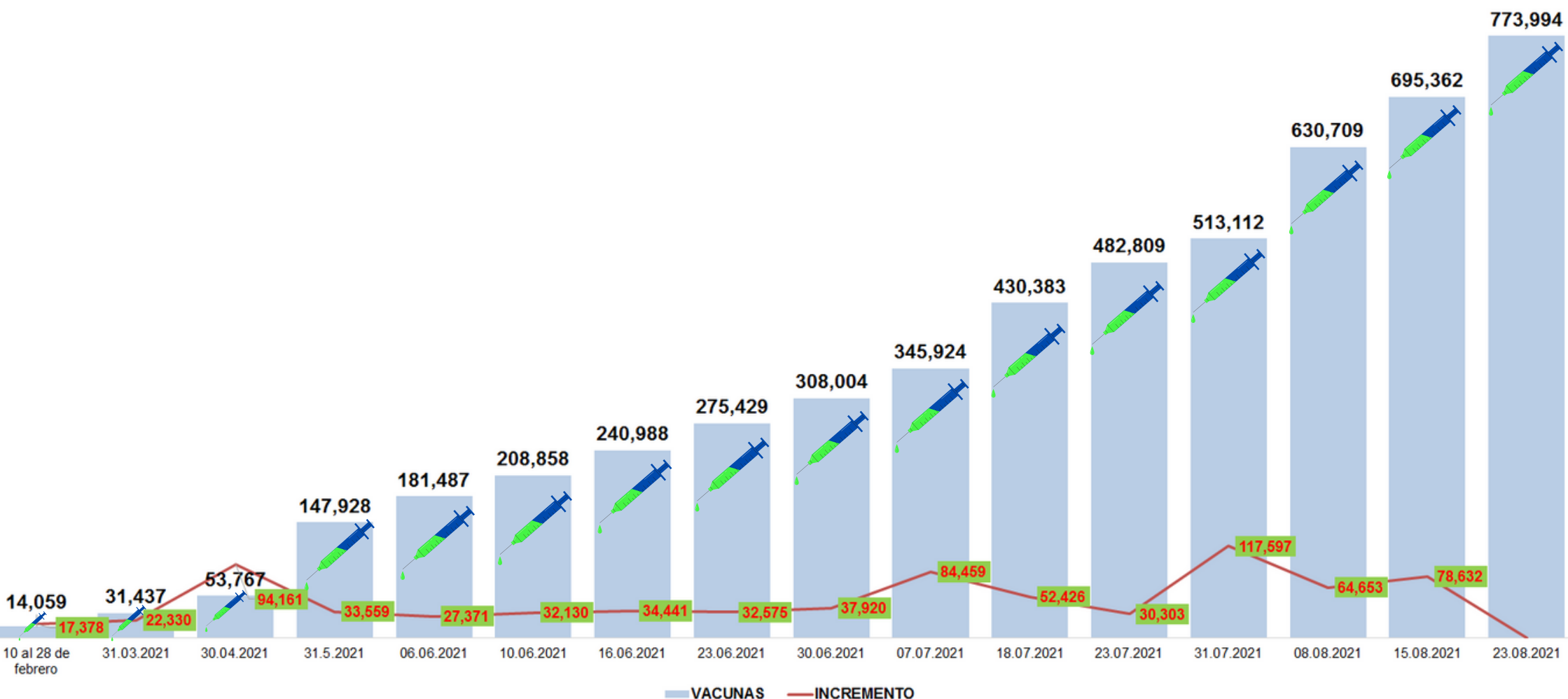
SEGUIMIENTO DE VACUNAS Y PERSONAS VACUNADAS



SEGUIMIENTO DE PERSONAS VACUNADAS AL 23 DE AGOSTO



SEGUIMIENTO DE VACUNAS REALIZADAS AL 23 DE AGOSTO




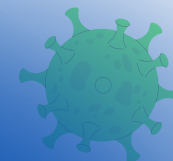
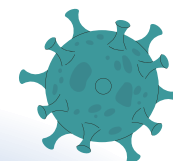
Elaboración: Mesa de Concertación para la Lucha contra la Pobreza Piura.

Fuente: Según la Plataforma Nacional de Datos Abiertos (<https://www.datosabiertos.gob.pe/>) Actualización hasta el 23 de agosto del 2021

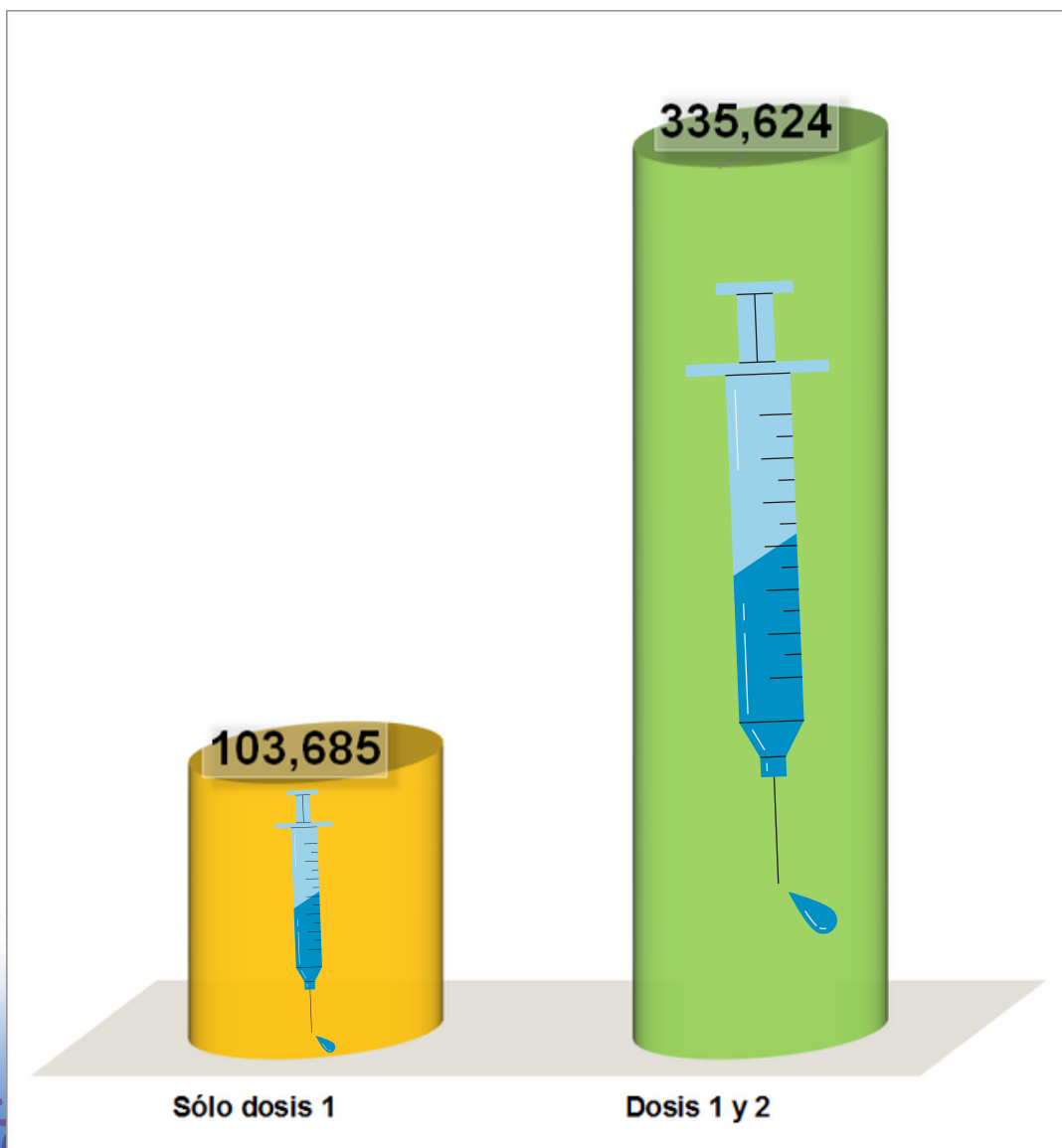
PERSONAS VACUNADAS EN LA REGIÓN PIURA DIFERENCIADA POR NÚMERO DE DOSIS



- Primera Dosis
- Segunda Dosis


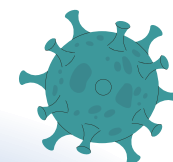


PERSONAS VACUNADAS SEGÚN DOSIS APLICADA



Total de personas
vacunadas

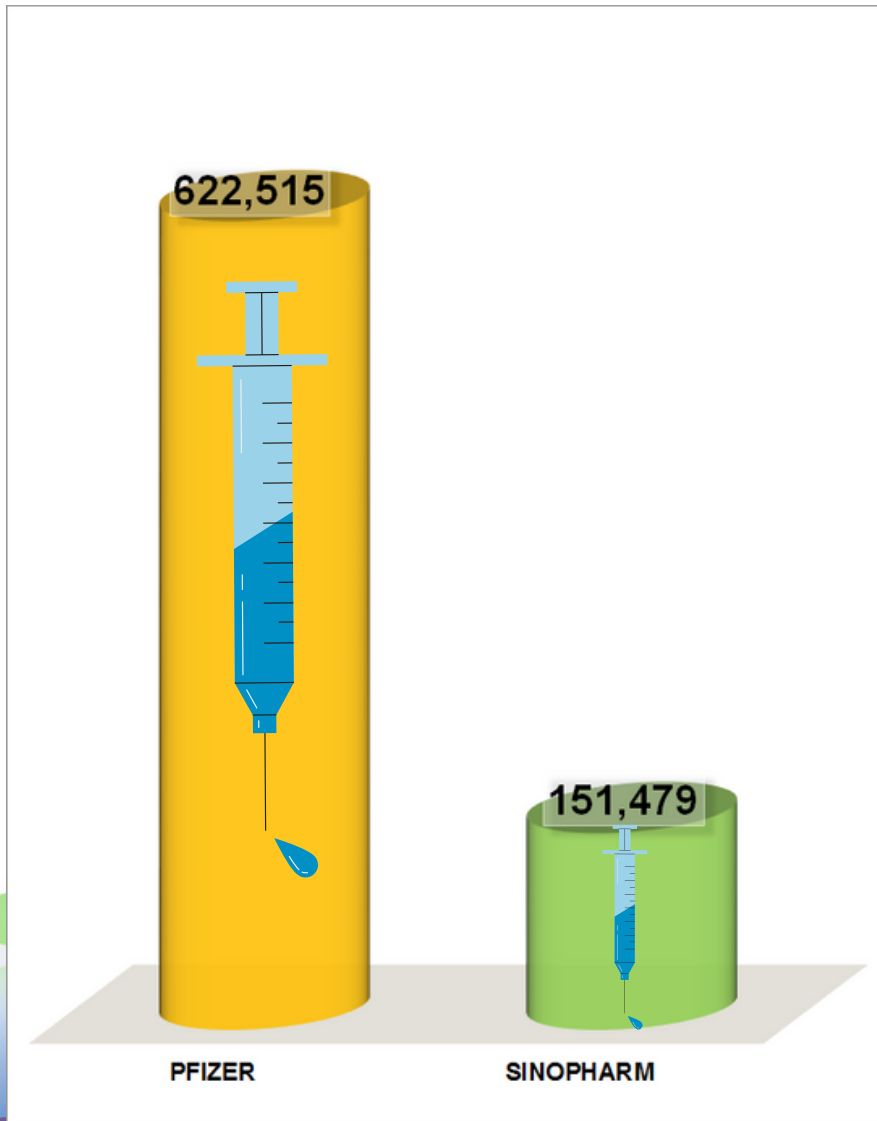
439,309



NÚMERO DE VACUNAS SEGÚN LABORATORIO






Total de vacunas
773,994

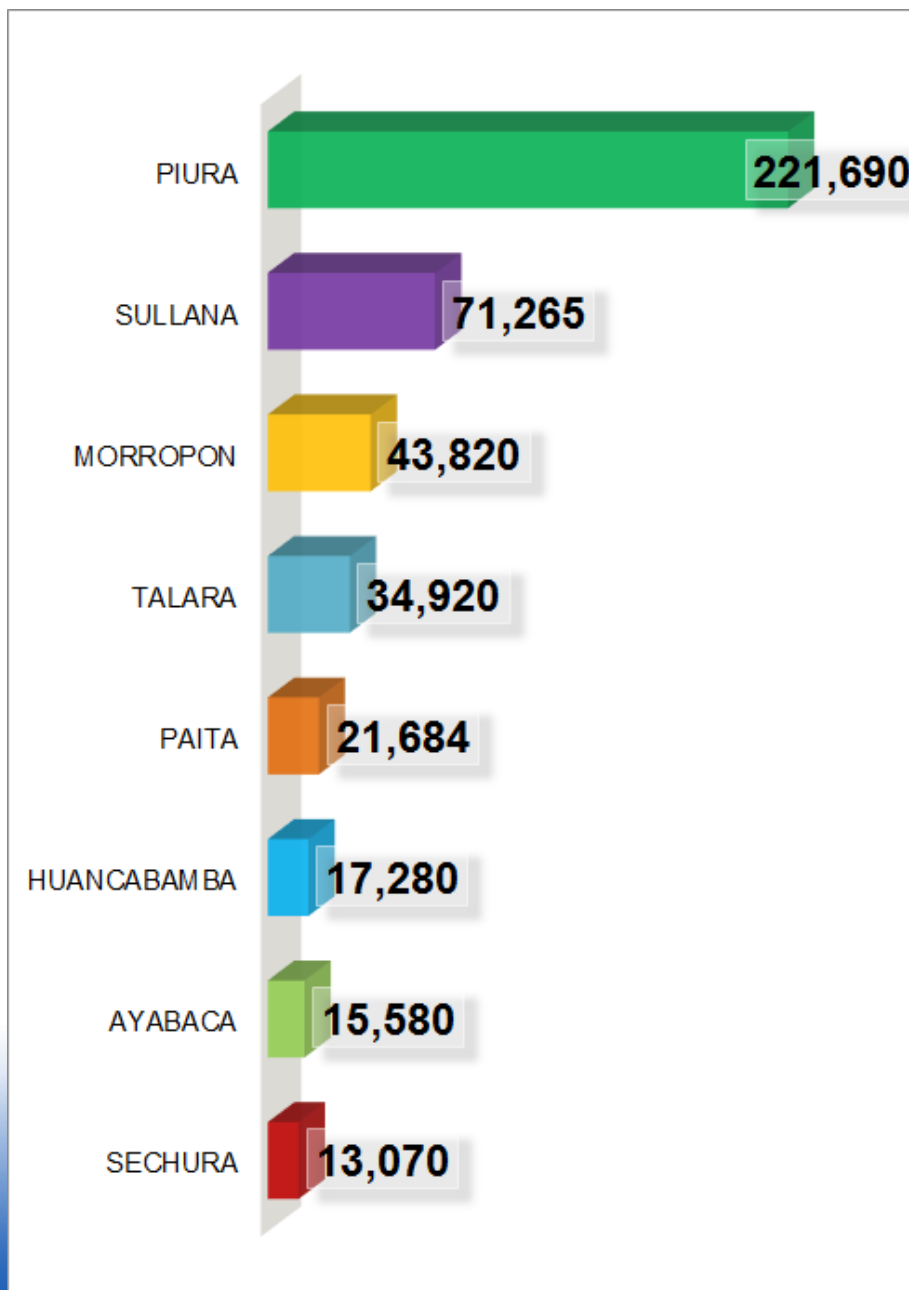


Concertando para una vida digna para todas las personas


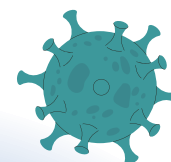
VACUNA A NIVEL PROVINCIAL Y DISTRITAL



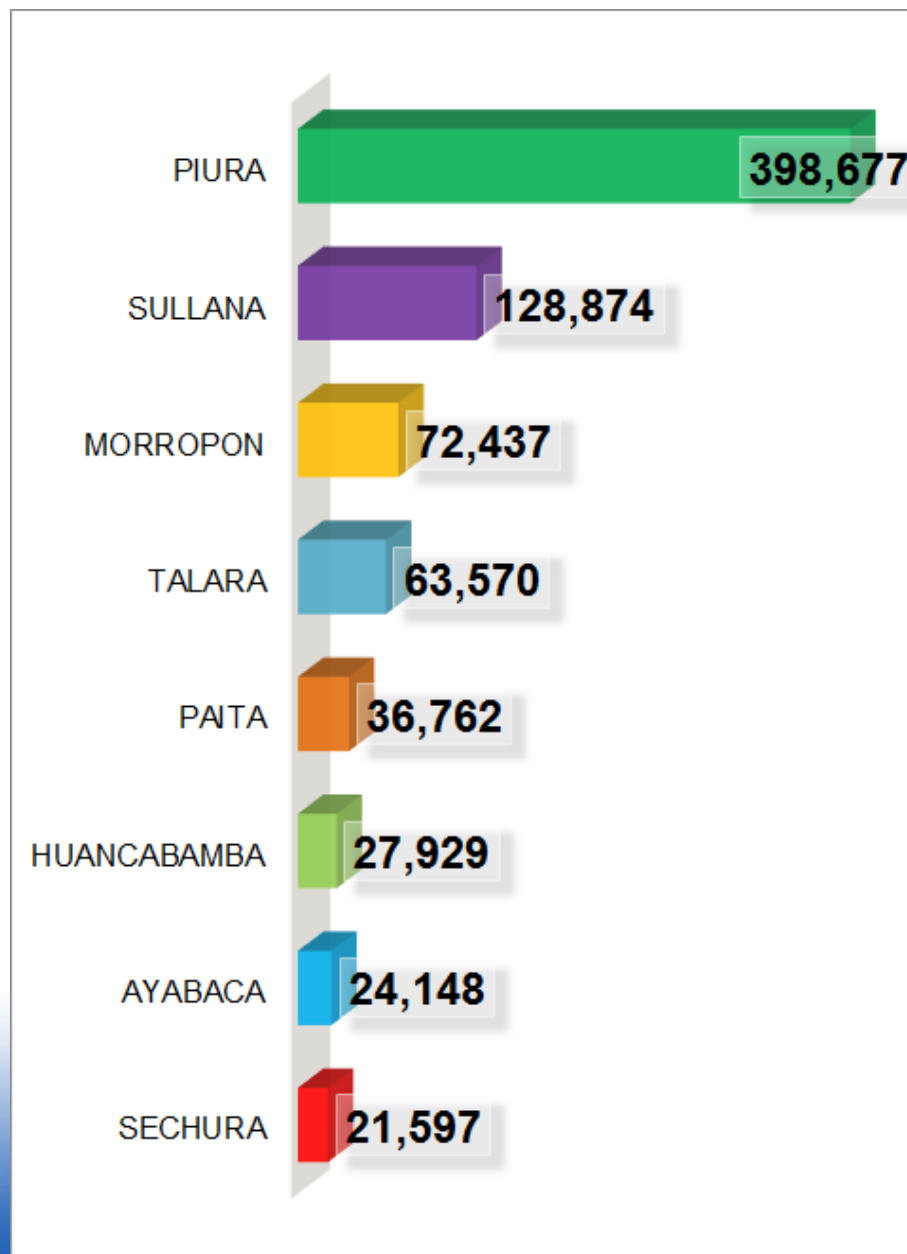
PERSONAS VACUNADAS POR PROVINCIA




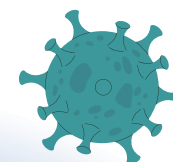
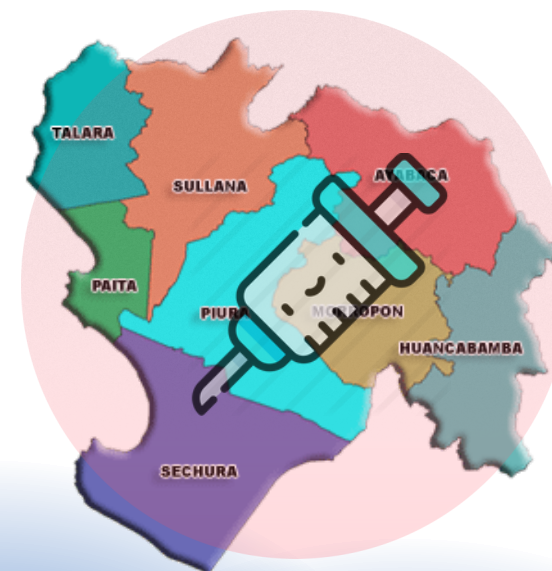
Total de personas vacunadas
439,309



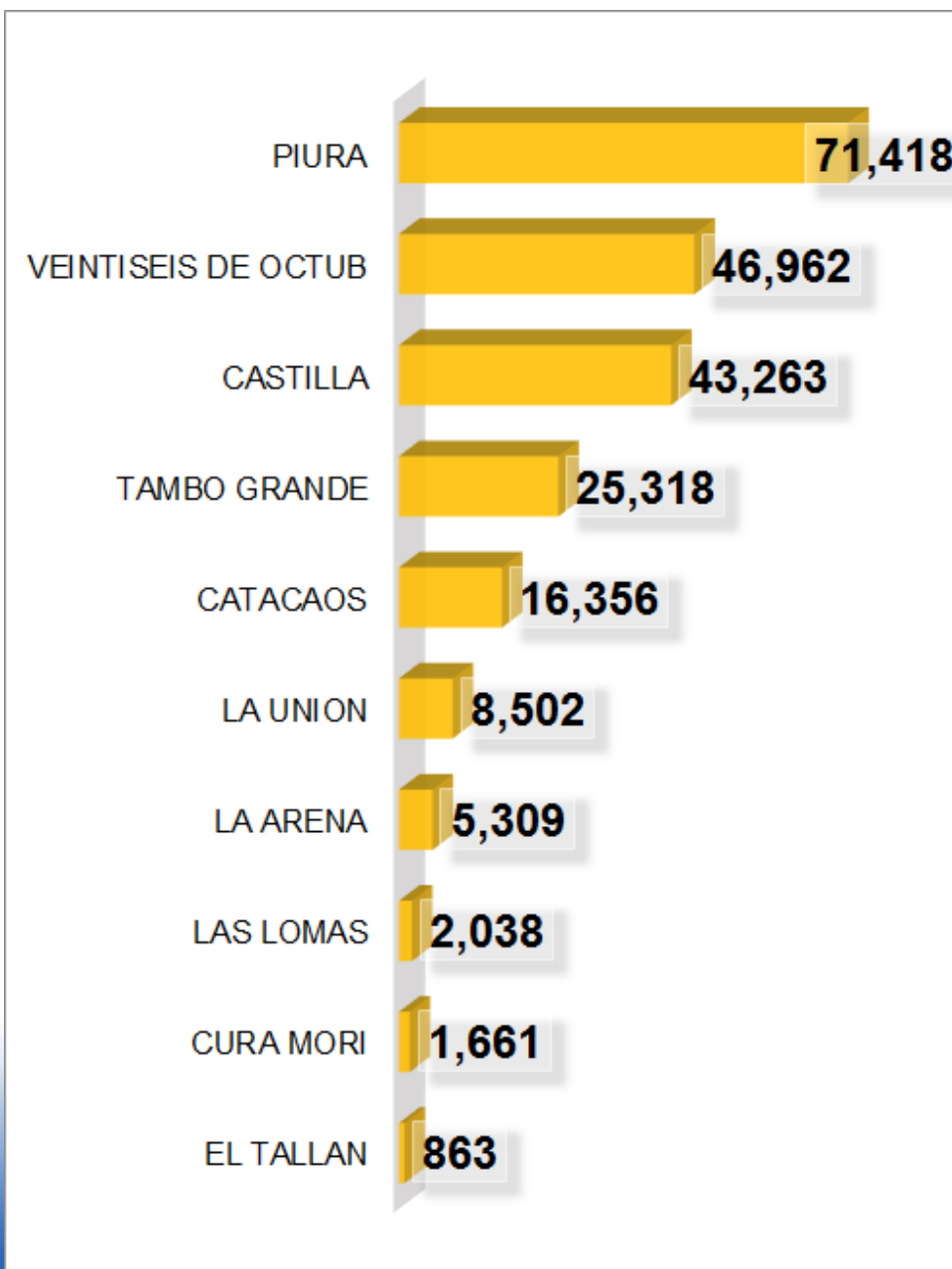
VACUNAS REALIZADAS POR PROVINCIAS




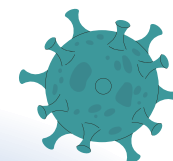

Total de vacunas
773,994



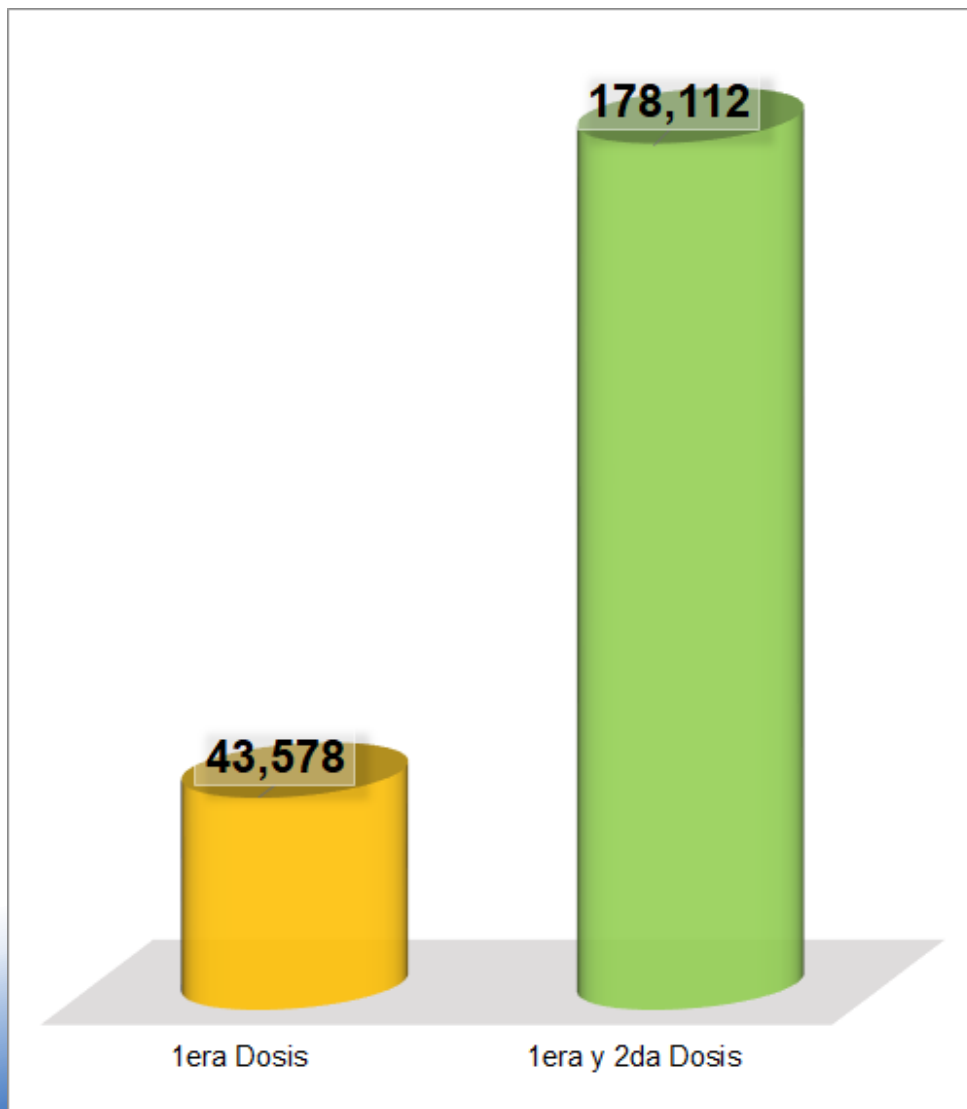
PERSONAS VACUNADAS EN LA PROVINCIA DE PIURA




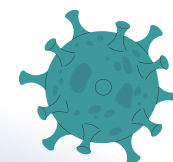
Total de personas
vacunadas **221,690**



PERSONAS VACUNADAS EN LA PROVINCIA DE PIURA SEGÚN NÚMERO DE DOSIS APLICADAS



Total de personas
vacunadas **221,690**





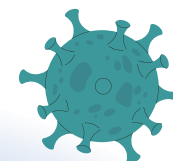
PERSONAS VACUNADAS EN LA PROVINCIA DE PIURA POR GRUPO DE RIESGO SEGÚN SEXO

| GRUPO | F | M | TOTAL |
|--|----------------|----------------|----------------|
| PERSONAS DE 18 A 19 AÑOS | 1 | 2 | 3 |
| NO CONSIGNARON GRUPO DE RIESGO | 5 | 2 | 7 |
| PERSONAS PRIVADAS DE SU LIBERTAD (INPE) | 3 | 4 | 7 |
| PERSONAS EN ESPERA O CON TRASPLANTE DE ÓRG | 5 | 3 | 8 |
| CASA REPOSO- DE REHABILITACIÓN Y ALBERGUES | 9 | 7 | 16 |
| ESTUDIANTES DE CIENCIAS DE LA SALUD | 14 | 3 | 17 |
| PERSONAS DE 20 A 29 AÑOS | 21 | 7 | 28 |
| PERSONAL DE SEGURIDAD | 9 | 22 | 31 |
| CRUZ ROJA | 32 | 13 | 45 |
| MIEMBROS DE LAS MESAS ELECTORALES | 34 | 27 | 61 |
| COLEGIOS PROFESIONALES | 54 | 22 | 76 |
| SERENAZGO | 17 | 127 | 144 |
| PERSONAL QUE LABORA EN INPE | 38 | 130 | 168 |
| PACIENTES CON HEMODIÁLISIS Y ENFERMEDAD CR | 98 | 83 | 181 |
| TRABAJADOR Ó PERSONAL DE LIMPIEZA | 65 | 121 | 186 |
| BOMBERO | 30 | 159 | 189 |
| SÍNDROME DOWN | 103 | 114 | 217 |
| OTROS GRUPOS DE RIESGO | 122 | 119 | 241 |
| PACIENTE ONCOLÓGICO | 265 | 65 | 330 |
| INTERNOS DE CIENCIAS DE LA SALUD | 339 | 95 | 434 |
| BRIGADISTAS | 261 | 211 | 472 |
| OLÍMPICOS O PARAOLÍMPICOS | 296 | 195 | 491 |
| PERSONAS CON TRASTORNOS MENTALES Y DEL NEURO | 300 | 355 | 655 |
| PERSONAL MILITAR Ó FF AA | 185 | 634 | 819 |
| PERSONAS DE 30 A 39 AÑOS | 488 | 360 | 848 |
| PERSONA VIVIENDO CON VIH | 207 | 707 | 914 |
| PERSONAS CON ENFERMEDADES RARAS Y HUÉRFANAS | 659 | 481 | 1,140 |
| GESTANTE | 1,999 | 21 | 2,020 |
| PROFESORES MINEDU | 2,045 | 1,308 | 3,353 |
| POLICIA NACIONAL DEL PERU | 627 | 3,203 | 3,830 |
| PERSONAL DE SALUD | 7,810 | 4,280 | 12,090 |
| PERSONAS DE 40 A 49 AÑOS | 25,178 | 19,214 | 44,392 |
| PERSONAS DE 50 A 59 AÑOS | 33,128 | 27,696 | 60,824 |
| ADULTO MAYOR | 46,468 | 40,985 | 87,453 |
| TOTAL GENERAL | 120,915 | 100,775 | 221,690 |

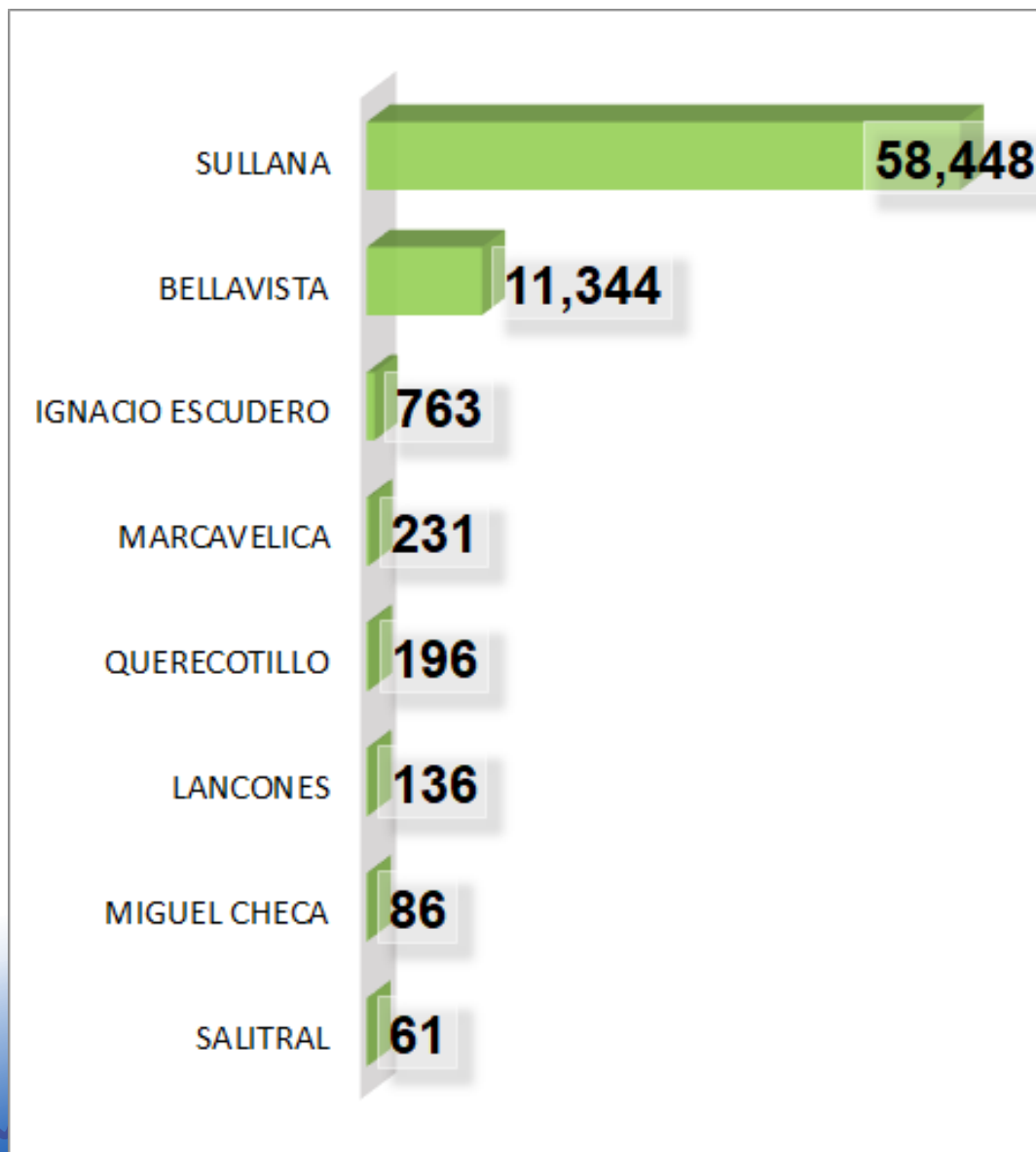


Total de personas
vacunadas


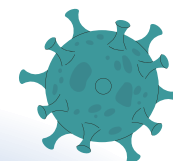
221,690



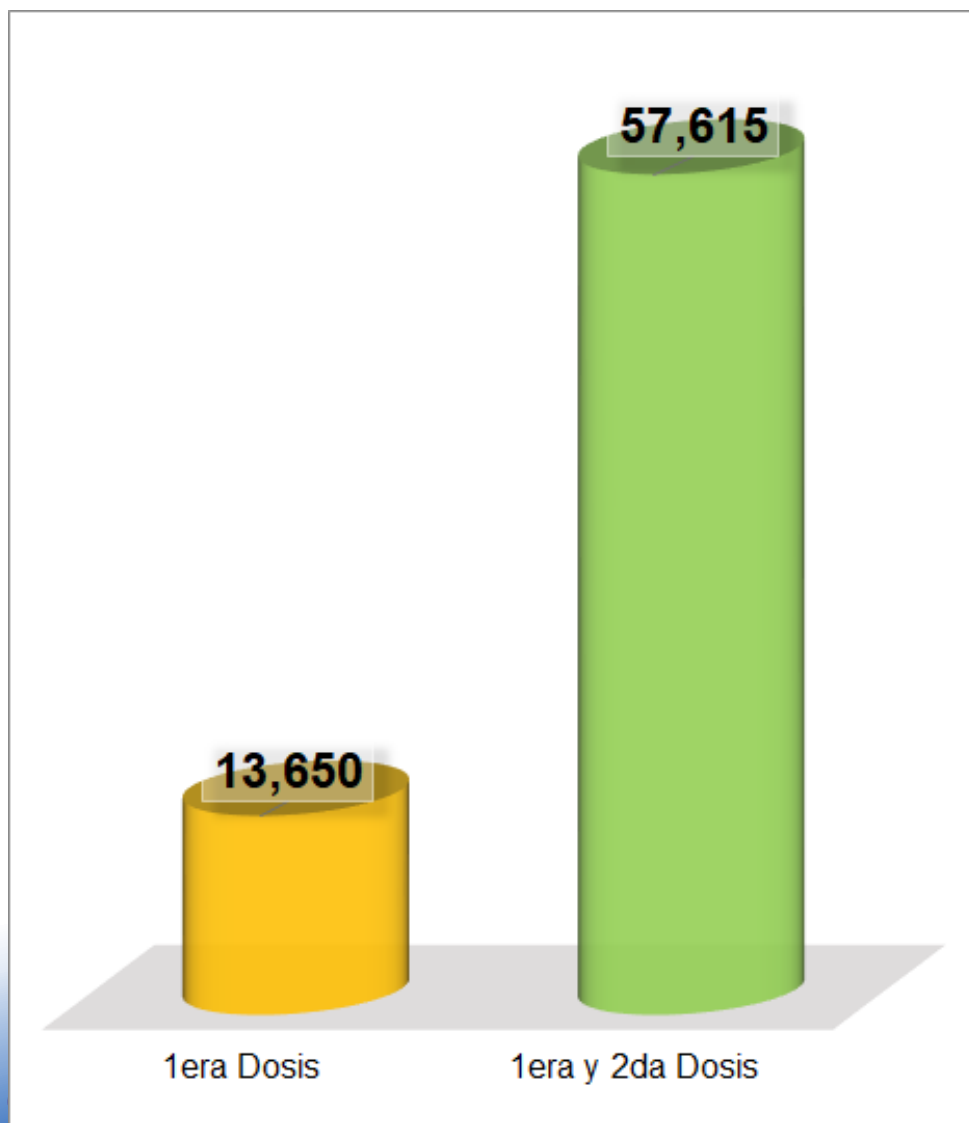
PERSONAS VACUNADAS EN LA PROVINCIA DE SULLANA




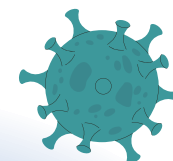
Total de personas
vacunadas **71,265**



PERSONAS VACUNADAS EN LA PROVINCIA DE SULLANA SEGÚN NÚMERO DE DOSIS APLICADAS



Total de personas
vacunadas **71,265**



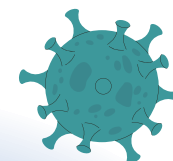


PERSONAS VACUNADAS EN LA PROVINCIA DE SULLANA POR GRUPO DE RIESGO SEGÚN SEXO

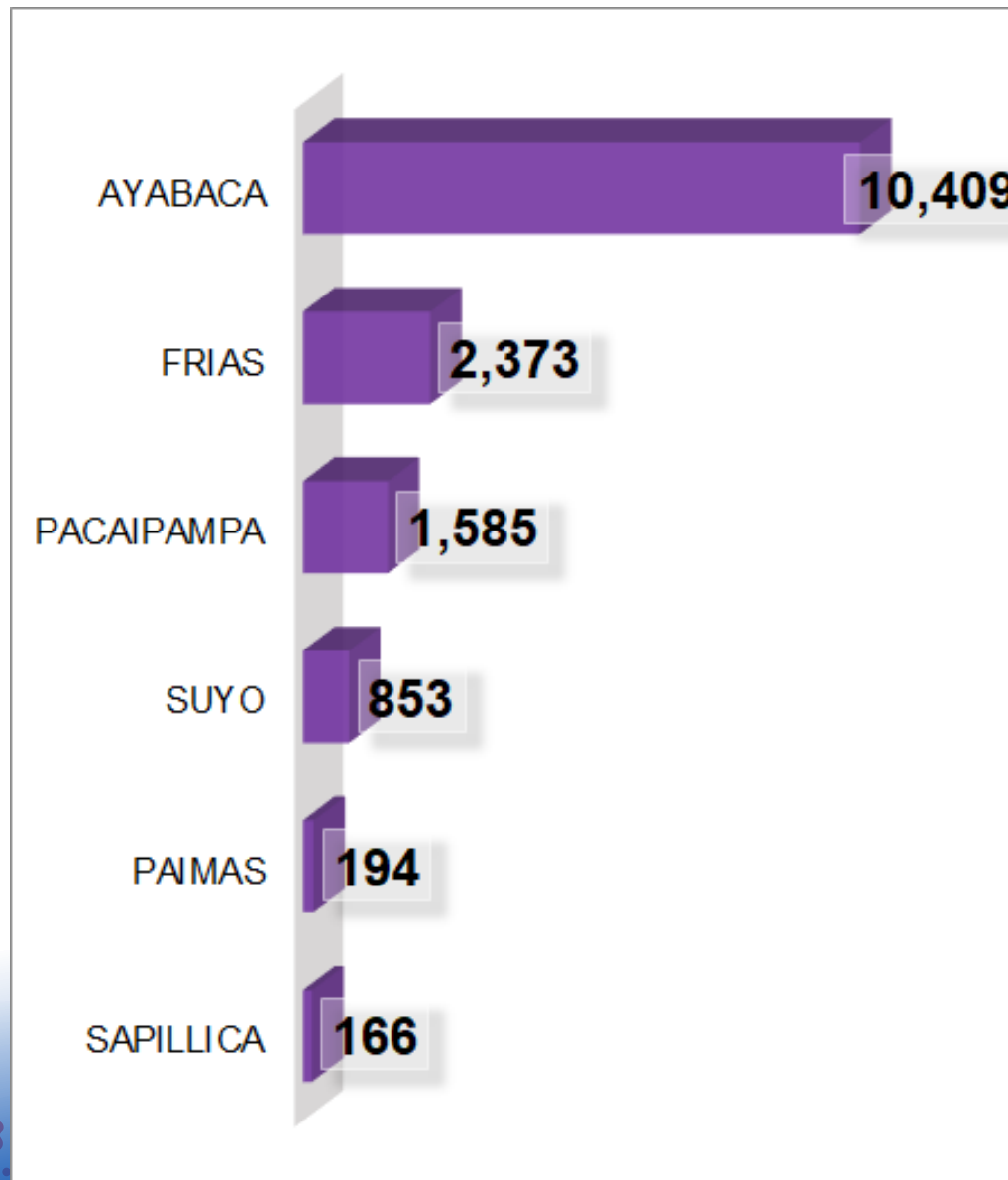
| GRUPO | F | M | TOTAL |
|--|---------------|---------------|---------------|
| PERSONAS PRIVADAS DE SU LIBERTAD (INPE) | 1 | | 1 |
| ESTUDIANTES DE CIENCIAS DE LA SALUD | 1 | 1 | 2 |
| MIEMBROS DE LAS MESAS ELECTORALES | 3 | 2 | 5 |
| PACIENTE ONCOLÓGICO | 4 | 1 | 5 |
| PERSONAS EN ESPERA O CON TRASPLANTE DE ÓRG | 4 | 1 | 5 |
| COLEGIOS PROFESIONALES | 6 | 2 | 8 |
| NO CONSIGNARON GRUPO DE RIESGO | 7 | 2 | 9 |
| PERSONAS DE 30 A 39 AÑOS | 5 | 4 | 9 |
| INTERNOS DE CIENCIAS DE LA SALUD | 15 | 16 | 31 |
| PERSONAL MILITAR Ó FFAA | 1 | 30 | 31 |
| PERSONAL DE SEGURIDAD | 8 | 33 | 41 |
| SÍNDROME DOWN | 25 | 31 | 56 |
| OTROS GRUPOS DE RIESGO | 40 | 37 | 77 |
| BOMBERO | 14 | 67 | 81 |
| PERSONAS CON ENFERMEDADES RARAS Y HUÉRFANAS | 47 | 36 | 83 |
| OLÍMPICOS O PARAOLÍMPICOS | 53 | 47 | 100 |
| PERSONAS CON TRASTORNOS MENTALES Y DEL NEURO | 67 | 74 | 141 |
| BRIGADISTAS | 74 | 68 | 142 |
| PACIENTES CON HEMODIÁLISIS Y ENFERMEDAD CR | 63 | 85 | 148 |
| TRABAJADOR Ó PERSONAL DE LIMPIEZA | 58 | 162 | 220 |
| PERSONA VIVIENDO CON VIH | 76 | 183 | 259 |
| SERENAZGO | 61 | 229 | 290 |
| GESTANTE | 549 | 1 | 550 |
| PROFESORES MINEDU | 791 | 378 | 1,169 |
| POLICIA NACIONAL DEL PERU | 210 | 1,825 | 2,035 |
| PERSONAL DE SALUD | 2,509 | 1,380 | 3,889 |
| PERSONAS DE 40 A 49 AÑOS | 6,387 | 4,834 | 11,221 |
| PERSONAS DE 50 A 59 AÑOS | 10,422 | 8,756 | 19,178 |
| ADULTO MAYOR | 16,503 | 14,976 | 31,479 |
| TOTAL GENERAL | 38,004 | 33,261 | 71,265 |





Total de personas
vacunadas **71,265**



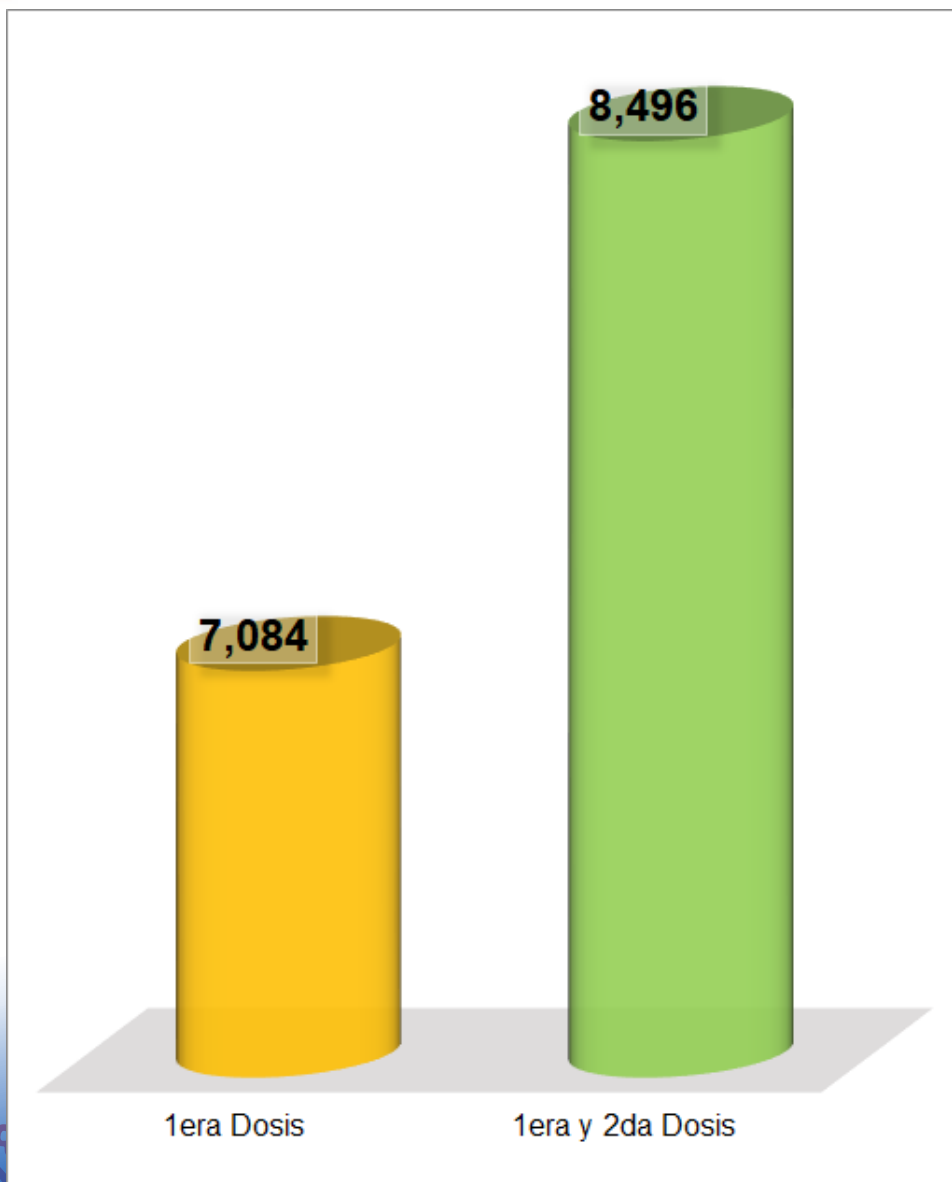
PERSONAS VACUNADAS EN LA PROVINCIA DE AYABACA




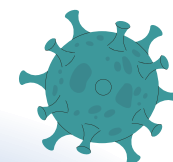
Total de personas
vacunadas **15,580**



PERSONAS VACUNADAS EN LA PROVINCIA DE AYABACA SEGÚN NÚMERO DE DOSIS APLICADAS



Total de personas
vacunadas **15,580**


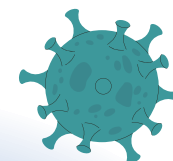


PERSONAS VACUNADAS EN LA PROVINCIA DE AYABACA POR GRUPO DE RIESGO SEGÚN SEXO

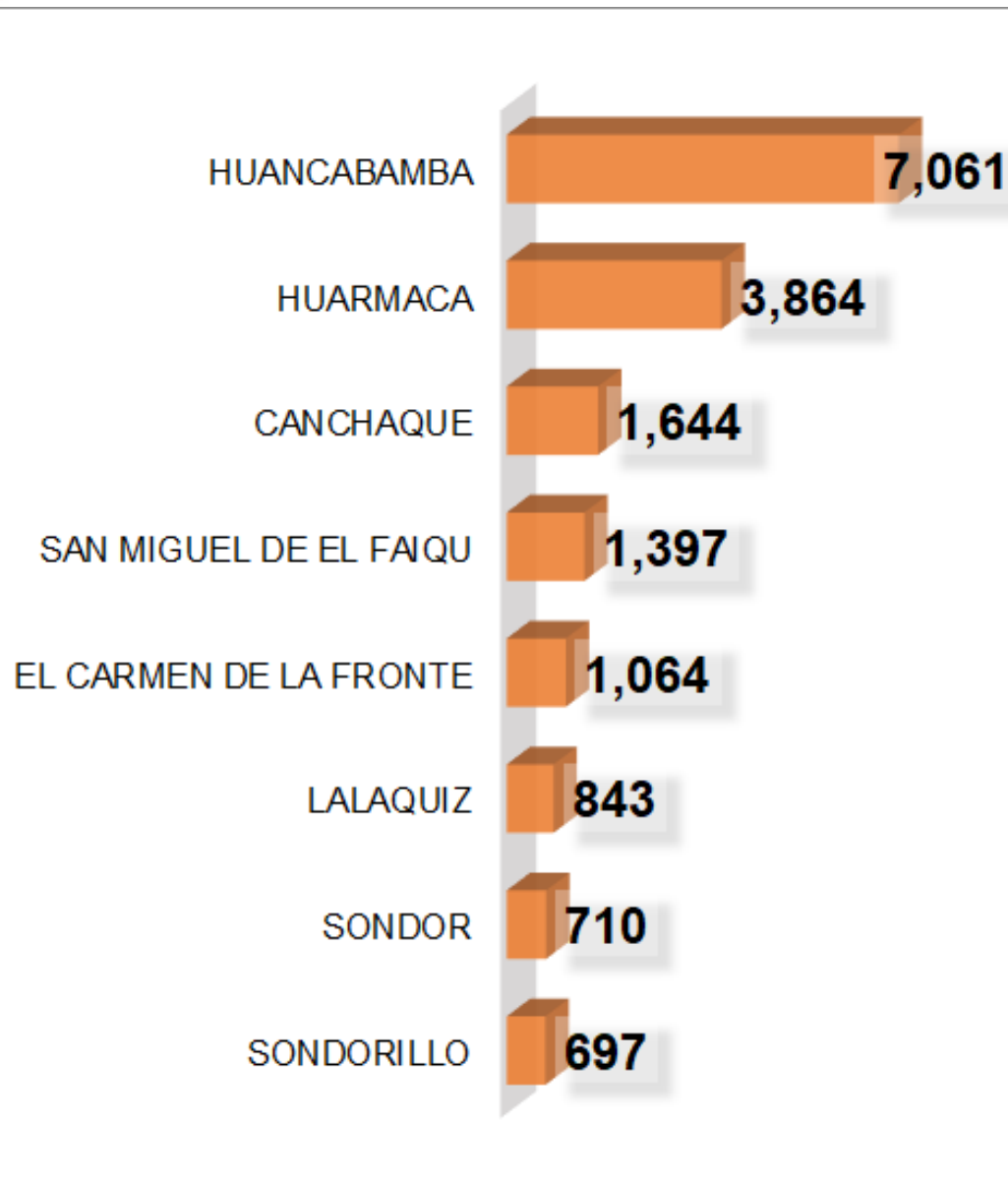
| GRUPO | F | M | TOTAL |
|--|--------------|--------------|---------------|
| ESTUDIANTES DE CIENCIAS DE LA SALUD | | 1 | 1 |
| MIEMBROS DE LAS MESAS ELECTORALES | 1 | | 1 |
| PERSONAS DE 20 A 29 AÑOS | 1 | | 1 |
| PACIENTE ONCOLÓGICO | 2 | | 2 |
| PERSONAS CON TRASTORNOS MENTALES Y DEL NEURO | | 3 | 3 |
| SÍNDROME DOWN | 3 | 2 | 5 |
| PACIENTES CON HEMODIÁLISIS Y ENFERMEDAD CR | 4 | 2 | 6 |
| PERSONAS CON ENFERMEDADES RARAS Y HUÉRFANAS | 8 | 4 | 12 |
| PERSONAL DE SEGURIDAD | 4 | 9 | 13 |
| PERSONAS DE 30 A 39 AÑOS | 9 | 5 | 14 |
| OTROS GRUPOS DE RIESGO | 15 | 5 | 20 |
| OLÍMPICOS O PARAOLÍMPICOS | 10 | 12 | 22 |
| TRABAJADOR Ó PERSONAL DE LIMPIEZA | 15 | 17 | 32 |
| COLEGIOS PROFESIONALES | 21 | 12 | 33 |
| BRIGADISTAS | 29 | 34 | 63 |
| SERENAZGO | 17 | 53 | 70 |
| GESTANTE | 85 | | 85 |
| PROFESORES MINEDU | 368 | 294 | 662 |
| PERSONAL DE SALUD | 544 | 259 | 803 |
| PERSONAS DE 40 A 49 AÑOS | 828 | 683 | 1,511 |
| PERSONAS DE 50 A 59 AÑOS | 1,353 | 1,083 | 2,436 |
| ADULTO MAYOR | 4,880 | 4,905 | 9,785 |
| TOTAL GENERAL | 8,197 | 7,383 | 15,580 |





Total de personas
vacunadas **15,580**



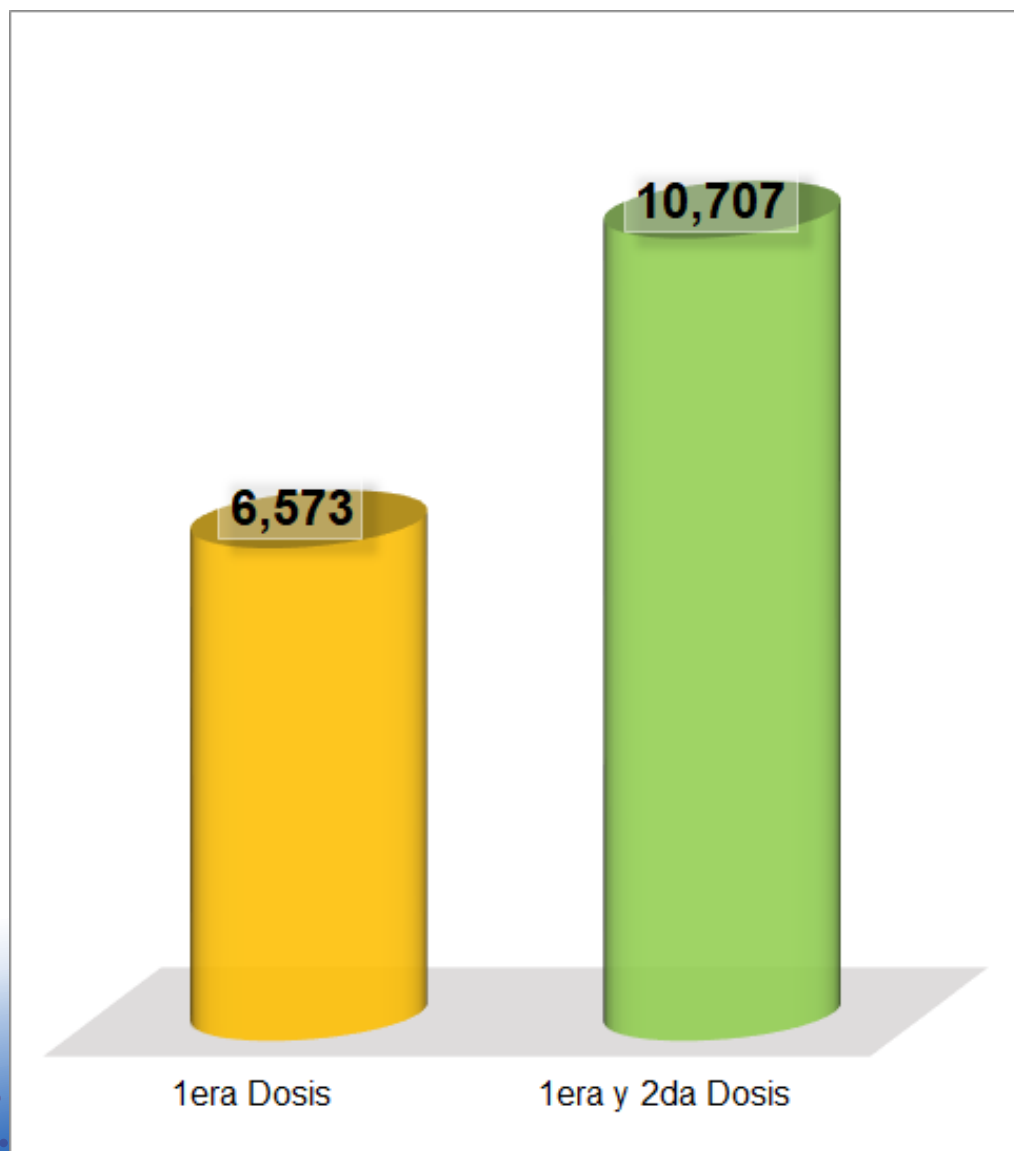
PERSONAS VACUNADAS EN LA PROVINCIA DE HUANCABAMBA




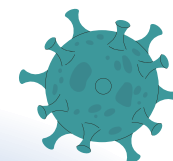
Total de personas
vacunadas **17,280**



PERSONAS VACUNADAS EN LA PROVINCIA DE HUANCABAMBA SEGÚN NÚMERO DE DOSIS APLICADAS



Total de personas
vacunadas **17,280**

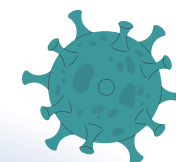


PERSONAS VACUNADAS EN LA PROVINCIA DE HUANCABAMBA POR GRUPO DE RIESGO SEGÚN SEXO

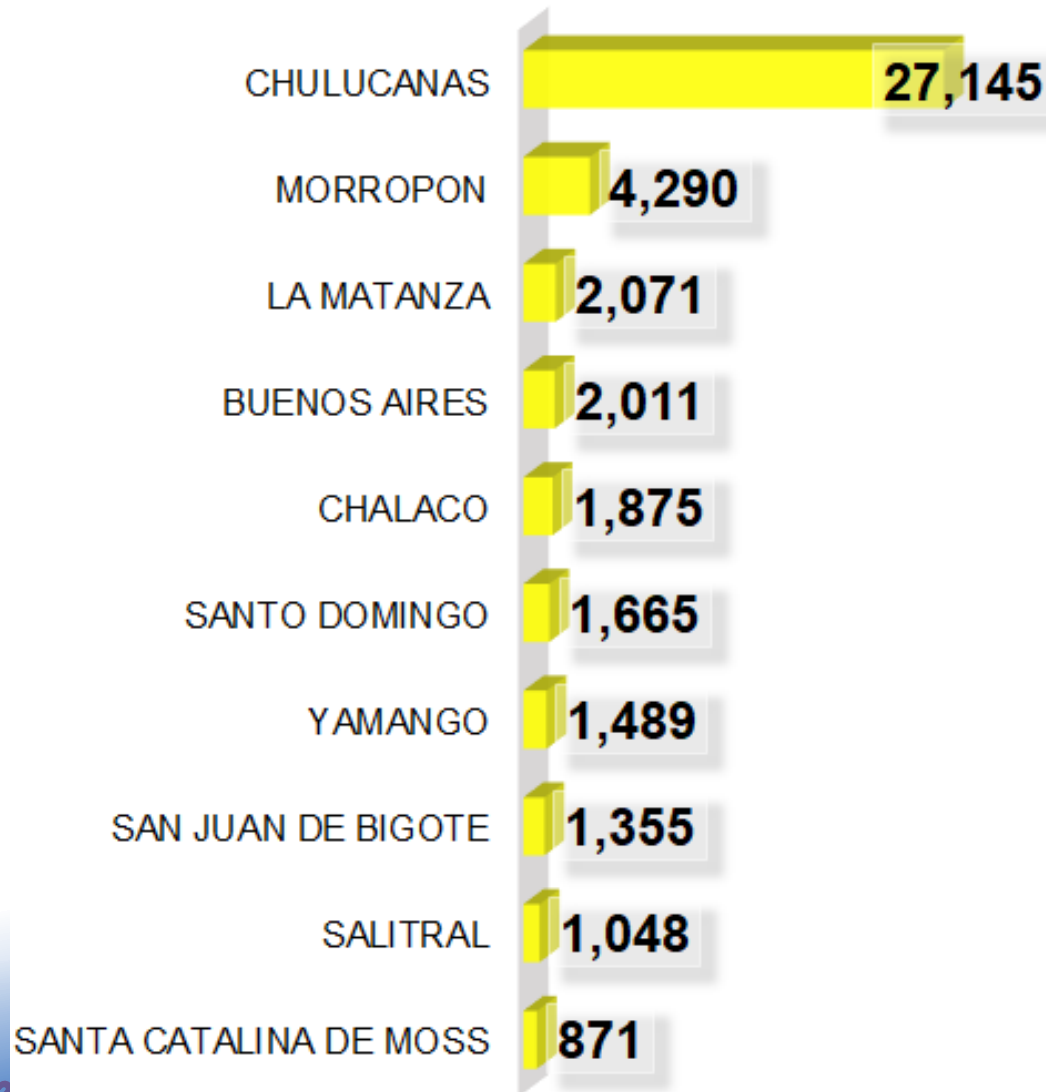
| GRUPO | F | M | TOTAL |
|--|--------------|--------------|---------------|
| INTERNOS DE CIENCIAS DE LA SALUD | 1 | | 1 |
| OTROS GRUPOS DE RIESGO | | 1 | 1 |
| PACIENTE ONCOLÓGICO | 1 | | 1 |
| PERSONAL QUE LABORA EN INPE | 1 | | 1 |
| PERSONAS DE 20 A 29 AÑOS | 1 | | 1 |
| PERSONAS PRIVADAS DE SU LIBERTAD (INPE) | 1 | | 1 |
| POLICIA NACIONAL DEL PERU | 1 | | 1 |
| PERSONAS EN ESPERA O CON TRASPLANTE DE ÓRG | 2 | | 2 |
| MIEMBROS DE LAS MESAS ELECTORALES | 1 | 2 | 3 |
| PERSONAL DE SEGURIDAD | 1 | 2 | 3 |
| TRABAJADOR Ó PERSONAL DE LIMPIEZA | 3 | | 3 |
| COLEGIOS PROFESIONALES | 1 | 5 | 6 |
| PERSONAS CON TRASTORNOS MENTALES Y DEL NEURO | 5 | 5 | 10 |
| PERSONAS CON ENFERMEDADES RARAS Y HUÉRFANAS | 5 | 6 | 11 |
| SÍNDROME DOWN | 3 | 14 | 17 |
| OLÍMPICOS O PARAOLÍMPICOS | 11 | 8 | 19 |
| PERSONAS DE 30 A 39 AÑOS | 16 | 10 | 26 |
| BRIGADISTAS | 20 | 34 | 54 |
| POBLACION INDIGENA | 30 | 33 | 63 |
| GESTANTE | 93 | 1 | 94 |
| PERSONAL DE SALUD | 503 | 283 | 786 |
| PROFESORES MINEDU | 477 | 401 | 878 |
| PERSONAS DE 40 A 49 AÑOS | 1,522 | 1,136 | 2,658 |
| PERSONAS DE 50 A 59 AÑOS | 1,894 | 1,560 | 3,454 |
| ADULTO MAYOR | 4,768 | 4,418 | 9,186 |
| TOTAL GENERAL | 9,361 | 7,919 | 17,280 |



Total de personas vacunadas **17,280**

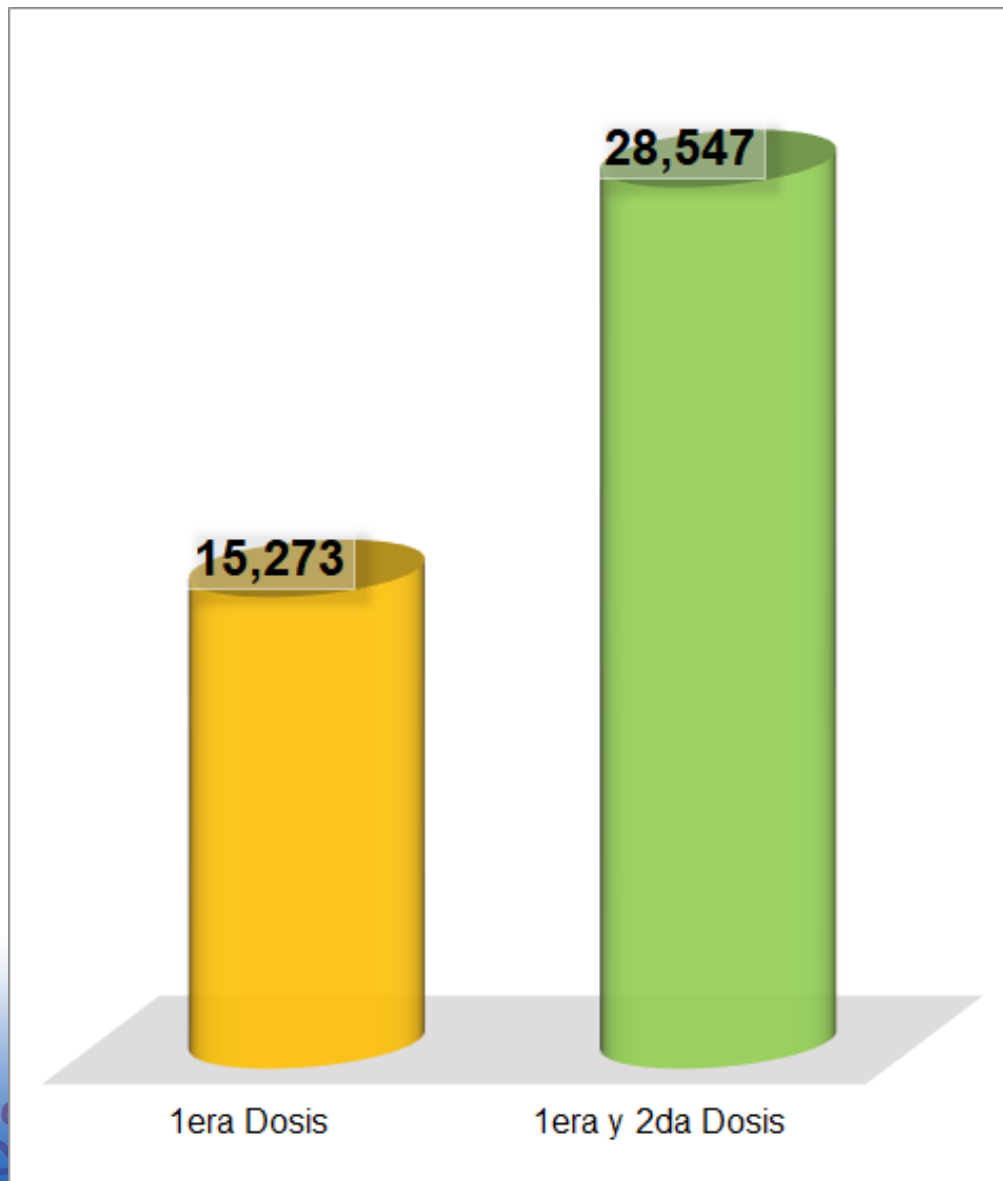


PERSONAS VACUNADAS EN LA PROVINCIA DE MORROPÓN





Total de personas vacunadas **43,820**

PERSONAS VACUNADAS EN LA PROVINCIA DE MORROPÓN SEGÚN NÚMERO DE DOSIS APLICADAS



Total de personas
vacunadas **43,820**

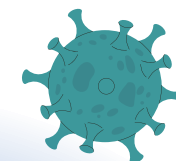


PERSONAS VACUNADAS EN LA PROVINCIA DE MORROPÓN POR GRUPO DE RIESGO SEGÚN SEXO

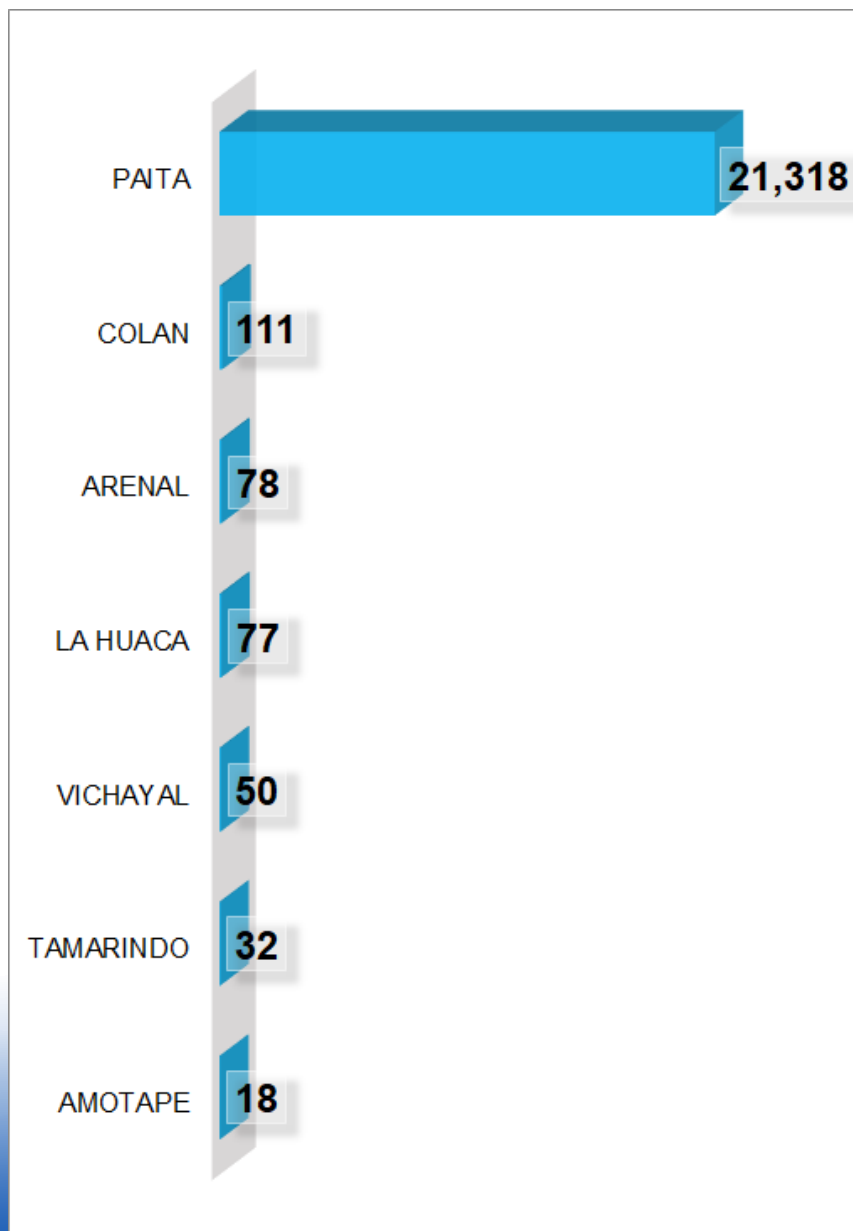
| GRUPO | F | M | TOTAL |
|--|---------------|---------------|---------------|
| ESTUDIANTES DE CIENCIAS DE LA SALUD | | 1 | 1 |
| PERSONAS DE 18 A 19 AÑOS | 1 | | 1 |
| PERSONAS EN ESPERA O CON TRASPLANTE DE ÓRG | 1 | | 1 |
| SERENAZGO | | 1 | 1 |
| POLICIA NACIONAL DEL PERU | 1 | 1 | 2 |
| COLEGIOS PROFESIONALES | 4 | | 4 |
| PERSONAL DE SEGURIDAD | | 4 | 4 |
| TRABAJADOR Ó PERSONAL DE LIMPIEZA | 4 | 1 | 5 |
| MIEMBROS DE LAS MESAS ELECTORALES | 3 | 3 | 6 |
| PACIENTE ONCOLÓGICO | 7 | | 7 |
| PACIENTES CON HEMODIÁLISIS Y ENFERMEDAD CR | 6 | 4 | 10 |
| PERSONAS DE 20 A 29 AÑOS | 10 | 4 | 14 |
| SÍNDROME DOWN | 8 | 12 | 20 |
| OLÍMPICOS O PARAOLÍMPICOS | 16 | 11 | 27 |
| BOMBERO | 3 | 26 | 29 |
| OTROS GRUPOS DE RIESGO | 13 | 16 | 29 |
| PERSONA VIVIENDO CON VIH | 23 | 50 | 73 |
| BRIGADISTAS | 49 | 52 | 101 |
| PERSONAS DE 30 A 39 AÑOS | 65 | 40 | 105 |
| PERSONAS CON ENFERMEDADES RARAS Y HUÉRFANAS | 68 | 53 | 121 |
| PERSONAS CON TRASTORNOS MENTALES Y DEL NEURO | 107 | 69 | 176 |
| GESTANTE | 307 | | 307 |
| PROFESORES MINEDU | 487 | 313 | 800 |
| PERSONAL DE SALUD | 1,049 | 654 | 1,703 |
| PERSONAS DE 40 A 49 AÑOS | 4,683 | 3,783 | 8,466 |
| PERSONAS DE 50 A 59 AÑOS | 5,940 | 5,431 | 11,371 |
| ADULTO MAYOR | 10,072 | 10,364 | 20,436 |
| TOTAL GENERAL | 22,927 | 20,893 | 43,820 |




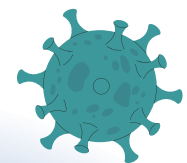
Total de personas
vacunadas **43,820**



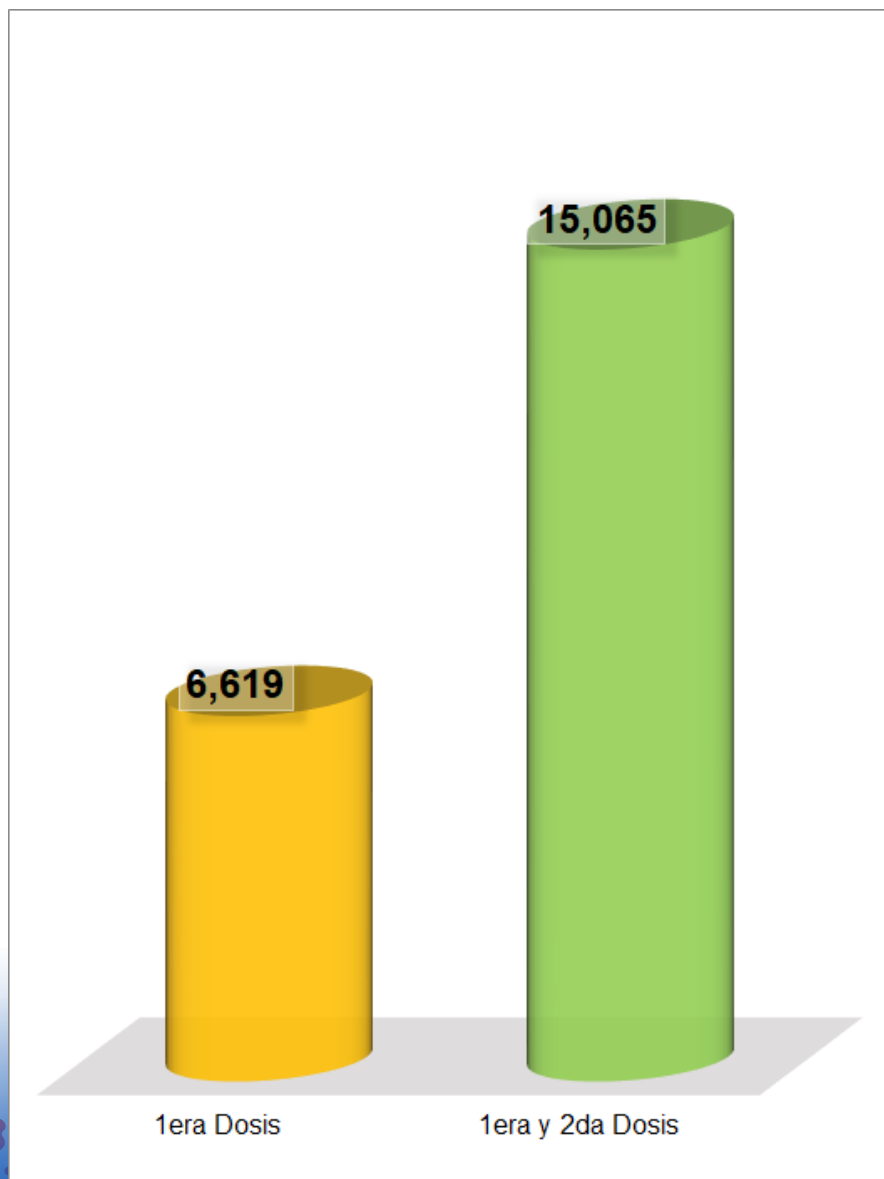
PERSONAS VACUNADAS EN LA PROVINCIA DE PAITA




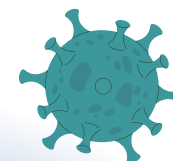
Total de personas vacunadas **21,684**



PERSONAS VACUNADAS EN LA PROVINCIA DE PAITA SEGÚN NÚMERO DE DOSIS APLICADAS



Total de personas
vacunadas **21,684**


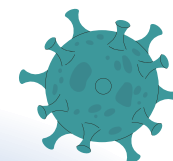


PERSONAS VACUNADAS EN LA PROVINCIA DE PAITA POR GRUPO DE RIESGO SEGÚN SEXO

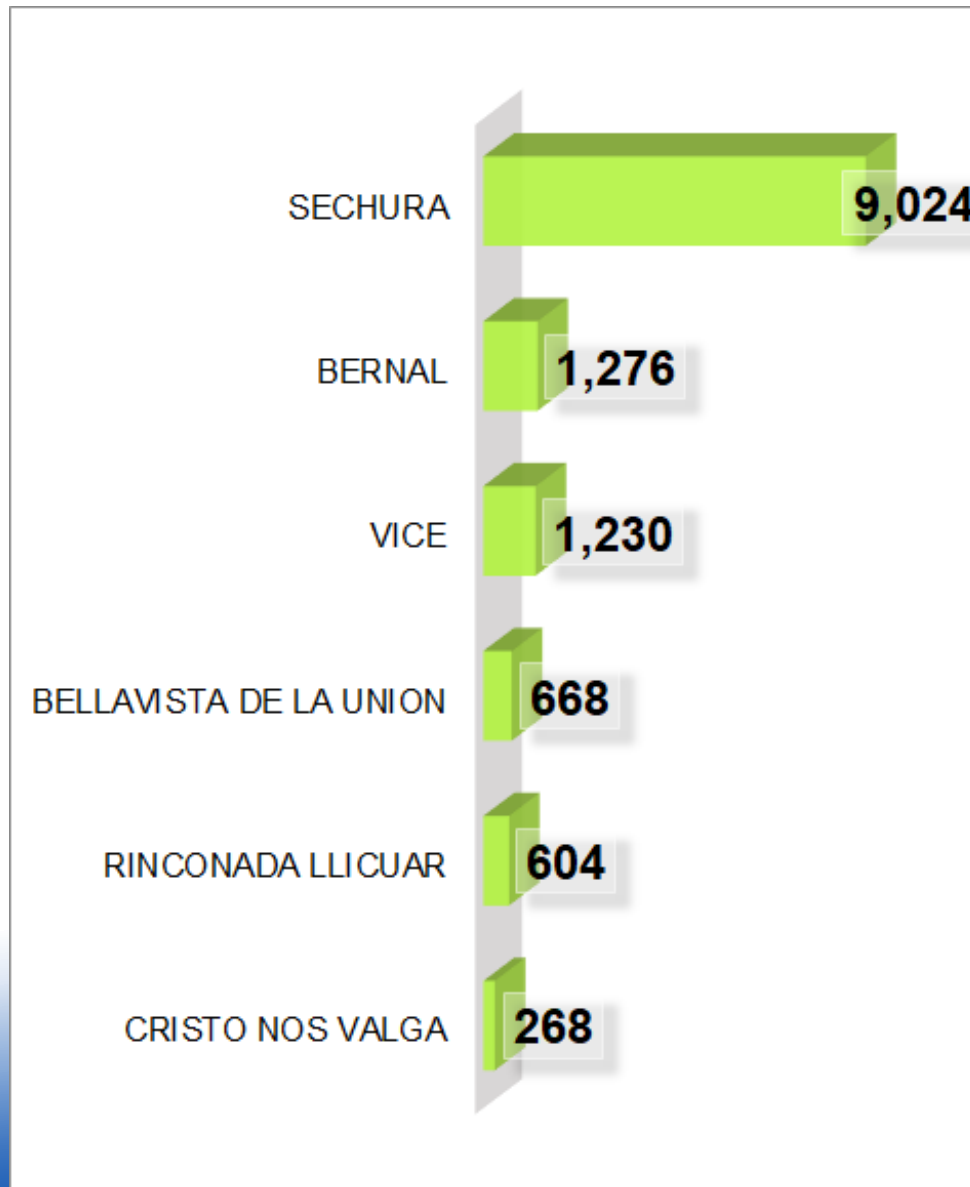
| GRUPO | F | M | TOTAL |
|--|---------------|---------------|---------------|
| COLEGIOS PROFESIONALES | | 1 | 1 |
| PERSONAL MILITAR Ó FFAA | 1 | | 1 |
| PERSONAS PRIVADAS DE SU LIBERTAD (INPE) | | 1 | 1 |
| PACIENTE ONCOLÓGICO | 2 | | 2 |
| INTERNOS DE CIENCIAS DE LA SALUD | 1 | 2 | 3 |
| CRUZ ROJA | 3 | 2 | 5 |
| PERSONAS DE 30 A 39 AÑOS | 2 | 3 | 5 |
| PERSONAS CON ENFERMEDADES RARAS Y HUÉRFANAS | 4 | 3 | 7 |
| TRABAJADOR Ó PERSONAL DE LIMPIEZA | 3 | 4 | 7 |
| MIEMBROS DE LAS MESAS ELECTORALES | 6 | 4 | 10 |
| POLICIA NACIONAL DEL PERU | 6 | 5 | 11 |
| PACIENTES CON HEMODIÁLISIS Y ENFERMEDAD CR | 7 | 7 | 14 |
| OLÍMPICOS O PARAOLÍMPICOS | 10 | 7 | 17 |
| SÍNDROME DOWN | 6 | 11 | 17 |
| BOMBERO | 2 | 18 | 20 |
| OTROS GRUPOS DE RIESGO | 14 | 12 | 26 |
| PERSONAL DE SEGURIDAD | 10 | 17 | 27 |
| PROFESORES MINEDU | 41 | 16 | 57 |
| PERSONA VIVIENDO CON VIH | 25 | 53 | 78 |
| BRIGADISTAS | 41 | 40 | 81 |
| PERSONAS CON TRASTORNOS MENTALES Y DEL NEURO | 50 | 61 | 111 |
| SERENAZGO | 24 | 105 | 129 |
| GESTANTE | 209 | | 209 |
| PERSONAL DE SALUD | 787 | 387 | 1,174 |
| PERSONAS DE 40 A 49 AÑOS | 1,620 | 1,407 | 3,027 |
| PERSONAS DE 50 A 59 AÑOS | 3,671 | 3,453 | 7,124 |
| ADULTO MAYOR | 4,708 | 4,812 | 9,520 |
| TOTAL GENERAL | 11,253 | 10,431 | 21,684 |





Total de personas vacunadas **21,684**



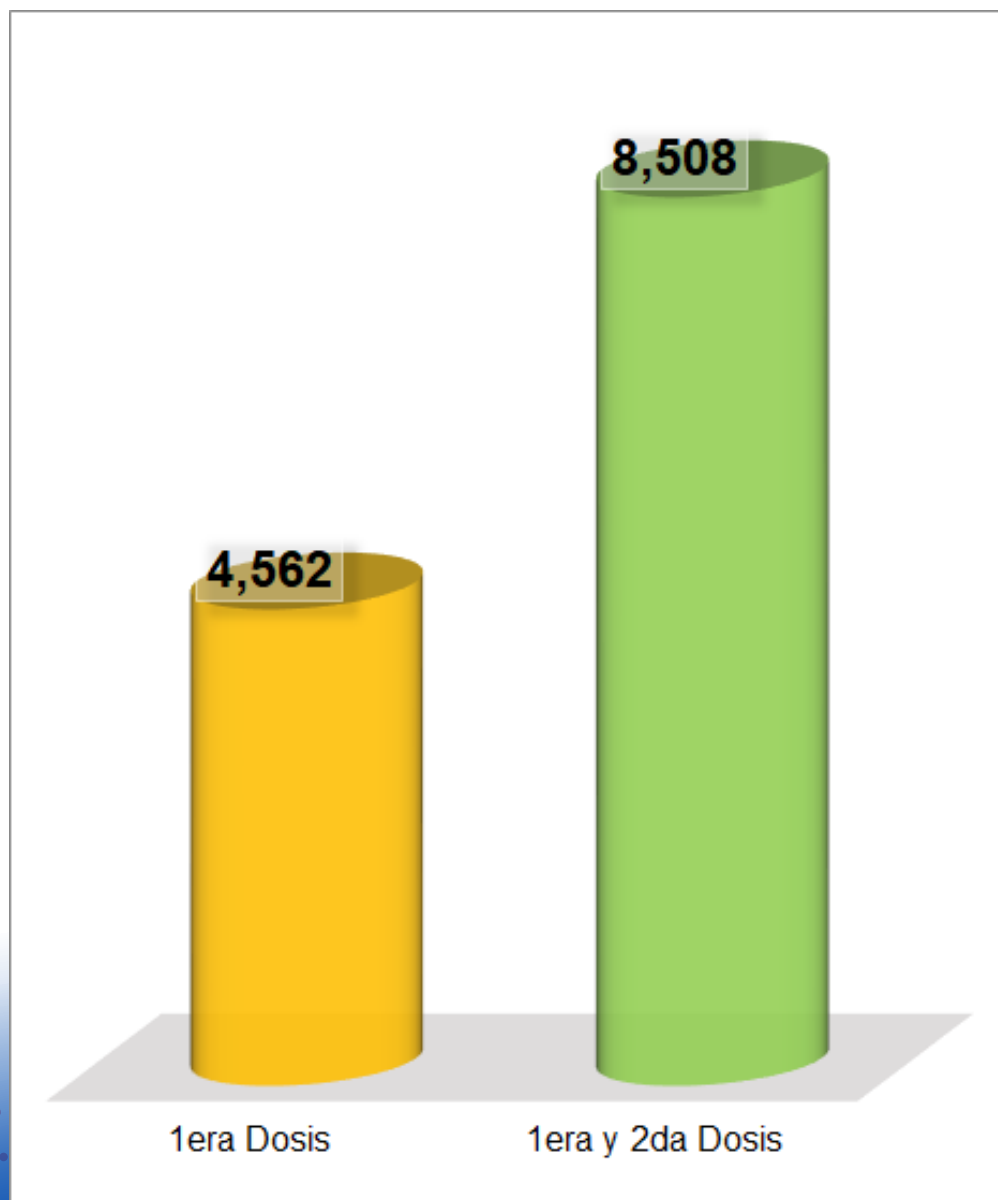
PERSONAS VACUNADAS EN LA PROVINCIA DE SECHURA




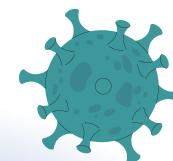
Total de personas
vacunadas **13,070**



PERSONAS VACUNADAS EN LA PROVINCIA DE SECHURA SEGÚN NÚMERO DE DOSIS APLICADAS



Total de personas
vacunadas **13,070**


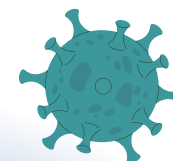


PERSONAS VACUNADAS EN LA PROVINCIA DE SECHURA POR GRUPO DE RIESGO SEGÚN SEXO

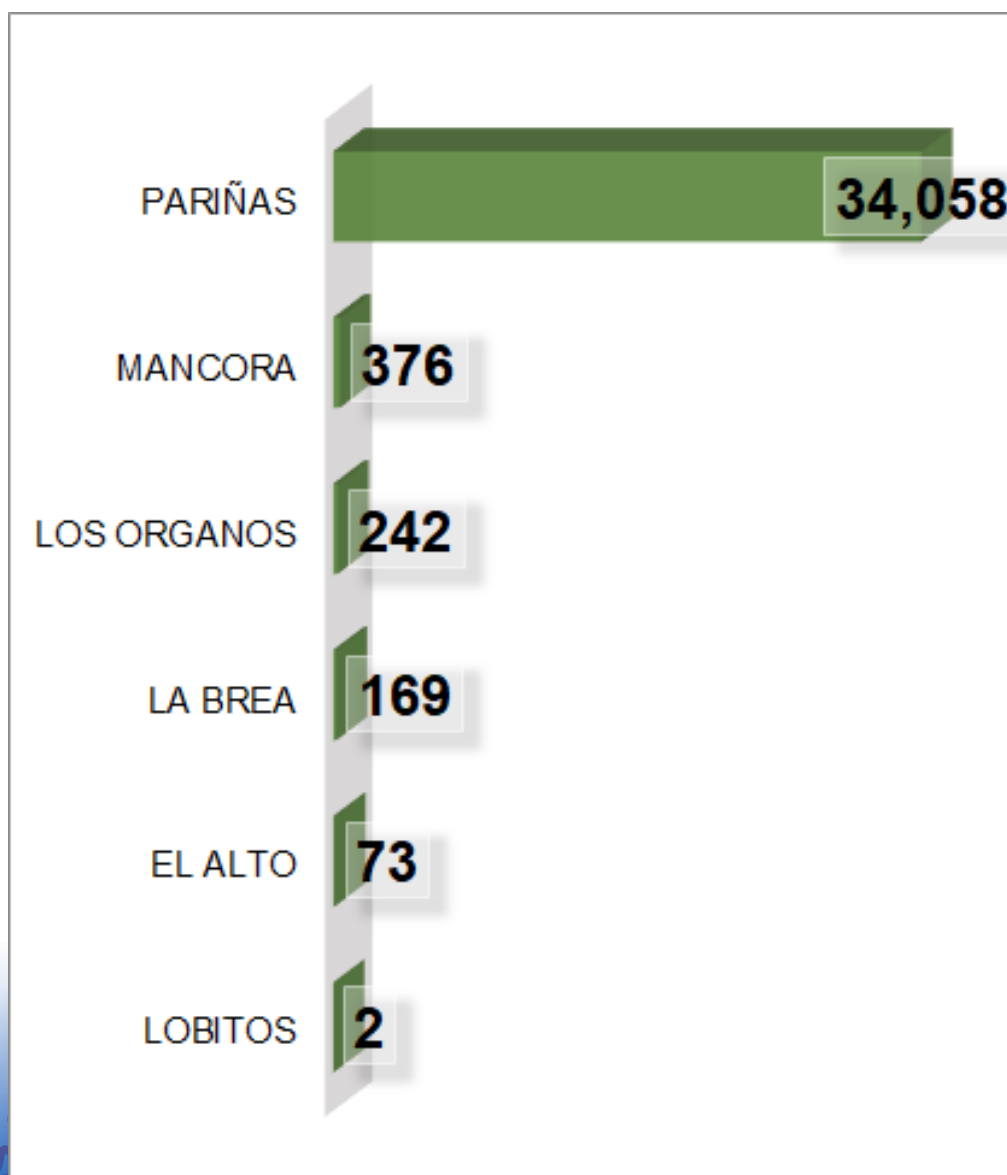
| GRUPO | F | M | TOTAL |
|--|--------------|--------------|---------------|
| PERSONA VIVIENDO CON VIH | 1 | | 1 |
| PERSONAS DE 20 A 29 AÑOS | | 1 | 1 |
| PERSONAS EN ESPERA O CON TRASPLANTE DE ÓRG | | 1 | 1 |
| POLICIA NACIONAL DEL PERU | | 1 | 1 |
| ESTUDIANTES DE CIENCIAS DE LA SALUD | 2 | | 2 |
| COLEGIOS PROFESIONALES | 3 | | 3 |
| PACIENTE ONCOLÓGICO | 2 | 1 | 3 |
| SERENAZGO | 1 | 2 | 3 |
| PERSONAL DE SEGURIDAD | | 5 | 5 |
| INTERNOS DE CIENCIAS DE LA SALUD | 1 | 5 | 6 |
| TRABAJADOR Ó PERSONAL DE LIMPIEZA | 5 | 1 | 6 |
| PERSONAS CON TRASTORNOS MENTALES Y DEL NEURO | 4 | 7 | 11 |
| BRIGADISTAS | 5 | 8 | 13 |
| SÍNDROME DOWN | 6 | 10 | 16 |
| PACIENTES CON HEMODIÁLISIS Y ENFERMEDAD CR | 9 | 8 | 17 |
| OLÍMPICOS O PARAOLÍMPICOS | 12 | 16 | 28 |
| PERSONAS CON ENFERMEDADES RARAS Y HUÉRFANAS | 16 | 14 | 30 |
| BOMBERO | 13 | 39 | 52 |
| PERSONAS DE 30 A 39 AÑOS | 49 | 32 | 81 |
| OTROS GRUPOS DE RIESGO | 43 | 40 | 83 |
| PROFESORES MINEDU | 106 | 37 | 143 |
| GESTANTE | 247 | | 247 |
| PERSONAL DE SALUD | 225 | 93 | 318 |
| PERSONAS DE 40 A 49 AÑOS | 1,797 | 1,557 | 3,354 |
| PERSONAS DE 50 A 59 AÑOS | 2,130 | 2,075 | 4,205 |
| ADULTO MAYOR | 2,127 | 2,313 | 4,440 |
| TOTAL GENERAL | 6,804 | 6,266 | 13,070 |




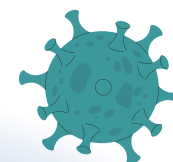
Total de personas vacunadas **13,070**



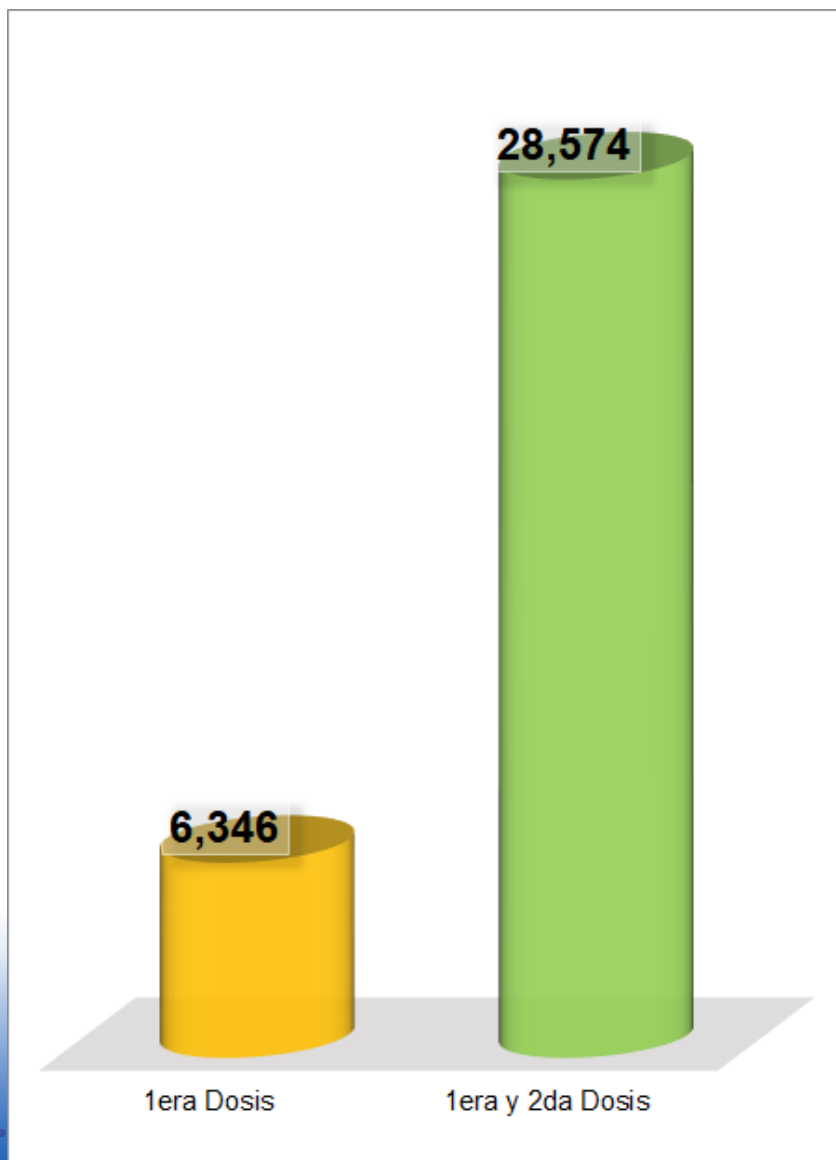
PERSONAS VACUNADAS EN LA PROVINCIA DE TALARA




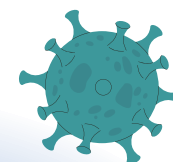
Total de personas
vacunadas **34,920**



PERSONAS VACUNADAS EN LA PROVINCIA DE TALARA SEGÚN NÚMERO DE DOSIS APLICADAS



Total de personas
vacunadas **34,920**


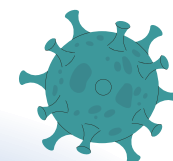


PERSONAS VACUNADAS EN LA PROVINCIA DE TALARA POR GRUPO DE RIESGO SEGÚN SEXO

| GRUPO | F | M | TOTAL |
|--|---------------|---------------|---------------|
| NO CONSIGNARON GRUPO DE RIESGO | 1 | | 1 |
| MIEMBROS DE LAS MESAS ELECTORALES | | 1 | 1 |
| PERSONAS DE 20 A 29 AÑOS | 1 | | 1 |
| ESTUDIANTES DE CIENCIAS DE LA SALUD | 1 | 1 | 2 |
| PERSONAS EN ESPERA O CON TRASPLANTE DE ÓRG | 1 | 2 | 3 |
| PERSONAL DE SEGURIDAD | | 4 | 4 |
| PACIENTES CON HEMODIÁLISIS Y ENFERMEDAD CR | 3 | 3 | 6 |
| PERSONAS CON ENFERMEDADES RARAS Y HUÉRFANAS | 5 | 1 | 6 |
| OTROS GRUPOS DE RIESGO | 2 | 5 | 7 |
| TRABAJADOR Ó PERSONAL DE LIMPIEZA | 4 | 6 | 10 |
| PERSONAS DE 30 A 39 AÑOS | 7 | 8 | 15 |
| INTERNOS DE CIENCIAS DE LA SALUD | 16 | 13 | 29 |
| SÍNDROME DOWN | 16 | 13 | 29 |
| OLÍMPICOS O PARAOLÍMPICOS | 17 | 14 | 31 |
| CRUZ ROJA | 22 | 15 | 37 |
| PERSONAS CON TRASTORNOS MENTALES Y DEL NEURO | 19 | 23 | 42 |
| BOMBERO | 4 | 47 | 51 |
| BRIGADISTAS | 37 | 38 | 75 |
| PROFESORES MINEDU | 72 | 39 | 111 |
| SERENAZGO | 34 | 89 | 123 |
| PERSONA VIVIENDO CON VIH | 41 | 103 | 144 |
| GESTANTE | 183 | | 183 |
| PERSONAL MILITAR Ó FF AA | 64 | 248 | 312 |
| PERSONAL DE SALUD | 1,148 | 568 | 1,716 |
| PERSONAS DE 40 A 49 AÑOS | 3,168 | 2,624 | 5,792 |
| PERSONAS DE 50 A 59 AÑOS | 5,084 | 4,671 | 9,755 |
| ADULTO MAYOR | 8,237 | 8,197 | 16,434 |
| TOTAL GENERAL | 18,187 | 16,733 | 34,920 |



Total de personas vacunadas **34,920**





Mesa de Concertación
para la Lucha contra la Pobreza



<http://www.mesadeconcertacion.org.pe/>



<https://www.facebook.com/mesadeconcertacionpiura>



www.facebook.com/mclcpnacional/



@MCLCP_NACIONAL