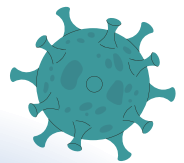


VACUNACIÓN CONTRA LA COVID-19 EN LA REGIÓN PIURA A NIVEL PROVINCIAL Y DISTRITAL AL 08 DE SEPTIEMBRE DE 2021



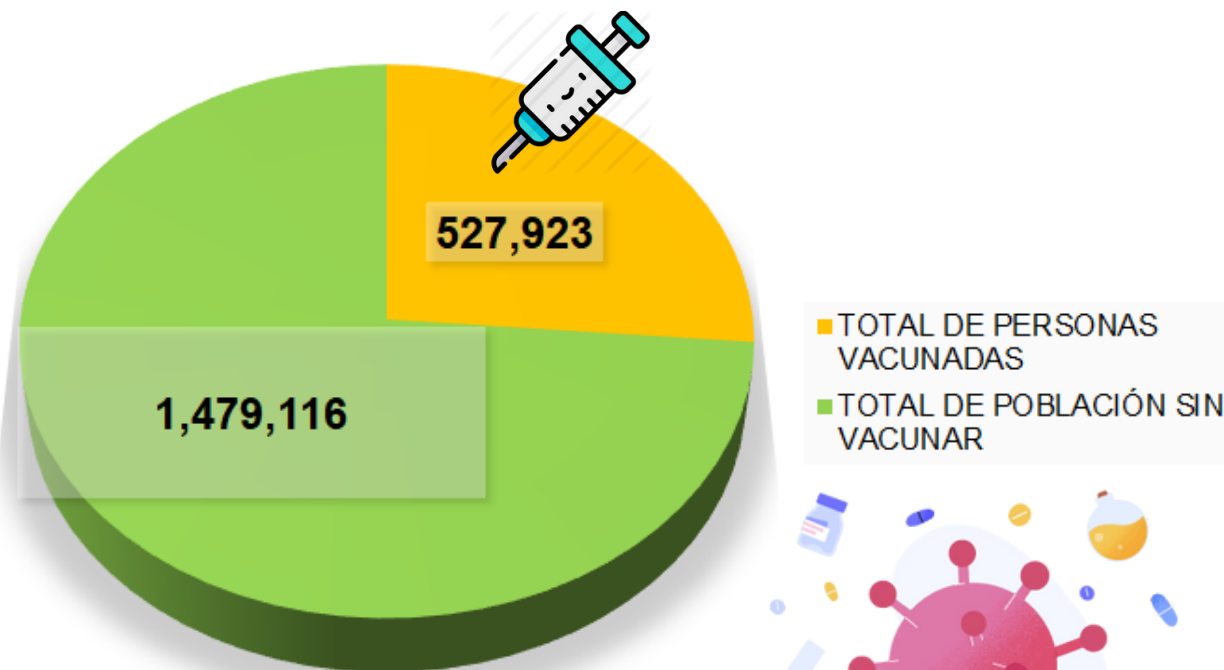
- **937,523** Total de vacunas.
- **697,582** vacunas de laboratorio PFIZER

- **239,941** vacunas de laboratorio SINOPHARM
- **527,923** personas vacunadas en la región entre las edades de 11 a 134 años de edad, al 08 de septiembre.

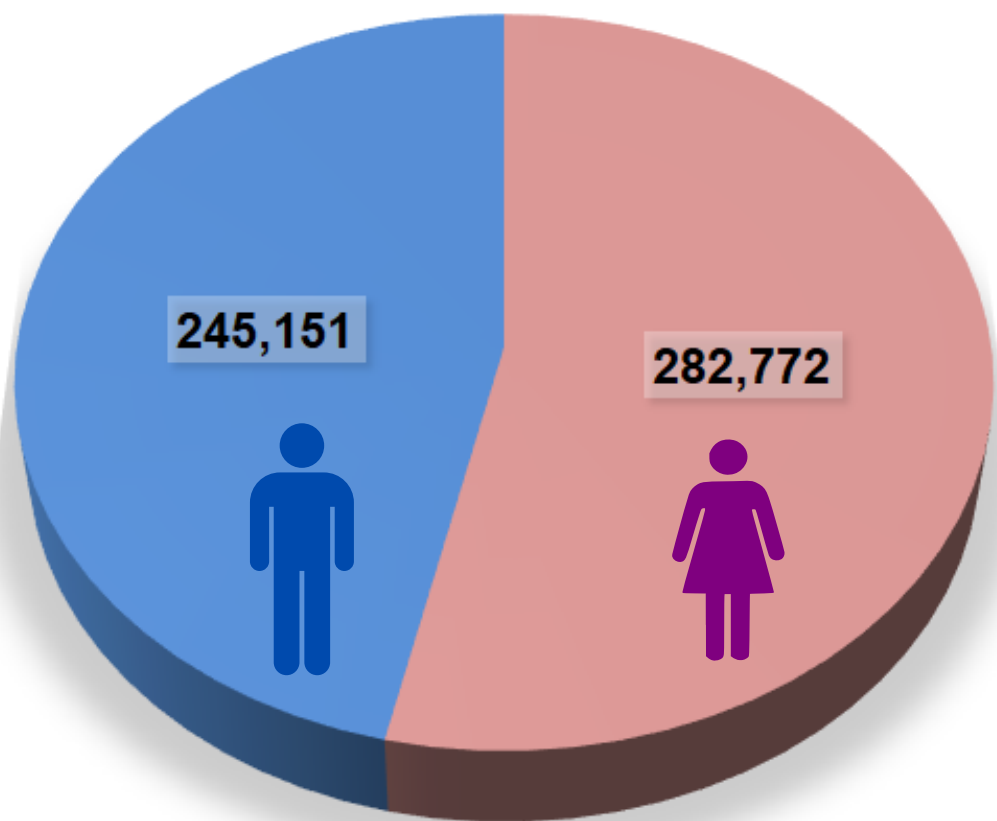


TOTAL DE PERSONAS VACUNADAS EN LA REGIÓN PIURA


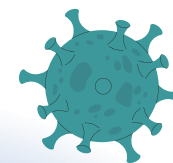
- Según las proyecciones estimadas del INEI al 2021, La población total en la Región Piura es de **2, 077,039**.
- **527,923** personas se han vacunado hasta el 08 de septiembre.
- **1,479,116** personas aún no se vacunan.



NÚMERO DE PERSONAS VACUNADAS SEGÚN SEXO



Total de personas
vacunadas **527,923**



PERSONAS VACUNADAS POR GRUPO DE RIESGO

GRUPO	PERSONA
ZONAS ALTOANDINAS	4
PERSONAS PRIVADAS DE SU LIBERTAD (INPE)	10
PERSONAS DE 18 A 19 AÑOS	14
CASA REPOSO- DE REHABILITACIÓN Y ALBERGUES	16
NO CONSIGNARON GRUPO DE RIESGO	17
PERSONAS EN ESPERA O CON TRASPLANTE DE ÓRG	22
ESTUDIANTES DE CIENCIAS DE LA SALUD	31
POBLACION INDIGENA	62
MIEMBROS DE LAS MESAS ELECTORALES	84
CRUZ ROJA	89
COLEGIOS PROFESIONALES	126
PERSONAS DE 20 A 29 AÑOS	128
PERSONAL DE SEGURIDAD	142
PERSONAL QUE LABORA EN INPE	173
PACIENTE ONCOLÓGICO	382
PACIENTES CON HEMODIÁLISIS Y ENFERMEDAD CR	391
TRABAJADOR Ó PERSONAL DE LIMPIEZA	416
SÍNDROME DOWN	421
BOMBERO	423
OTROS GRUPOS DE RIESGO	494
INTERNOS DE CIENCIAS DE LA SALUD	504
OLÍMPICOS O PARAOLÍMPICOS	737
SERENAZGO	760
BRIGADISTAS	997
PERSONAS CON TRASTORNOS MENTALES Y DEL NEURO	1,221
PERSONAL MILITAR Ó FF AA	1,408
PERSONA VIVIENDO CON VIH	1,501
PERSONAS CON ENFERMEADES RARAS Y HUÉRFANAS	1,688
GESTANTE	4,923
POLICIA NACIONAL DEL PERU	5,893
PROFESORES MINEDU	9,562
PERSONAS DE 30 A 39 AÑOS	14,755
PERSONAL DE SALUD	22,599
PERSONAS DE 40 A 49 AÑOS	130,793
PERSONAS DE 50 A 59 AÑOS	132,184
ADULTO MAYOR	194,953
TOTAL GENERAL	527,923



Total de personas
vacunadas por
grupo de riesgo
527,923


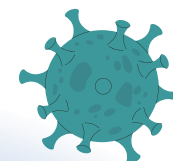


PERSONAS VACUNADAS POR GRUPO DE RIESGO SEGÚN SEXO

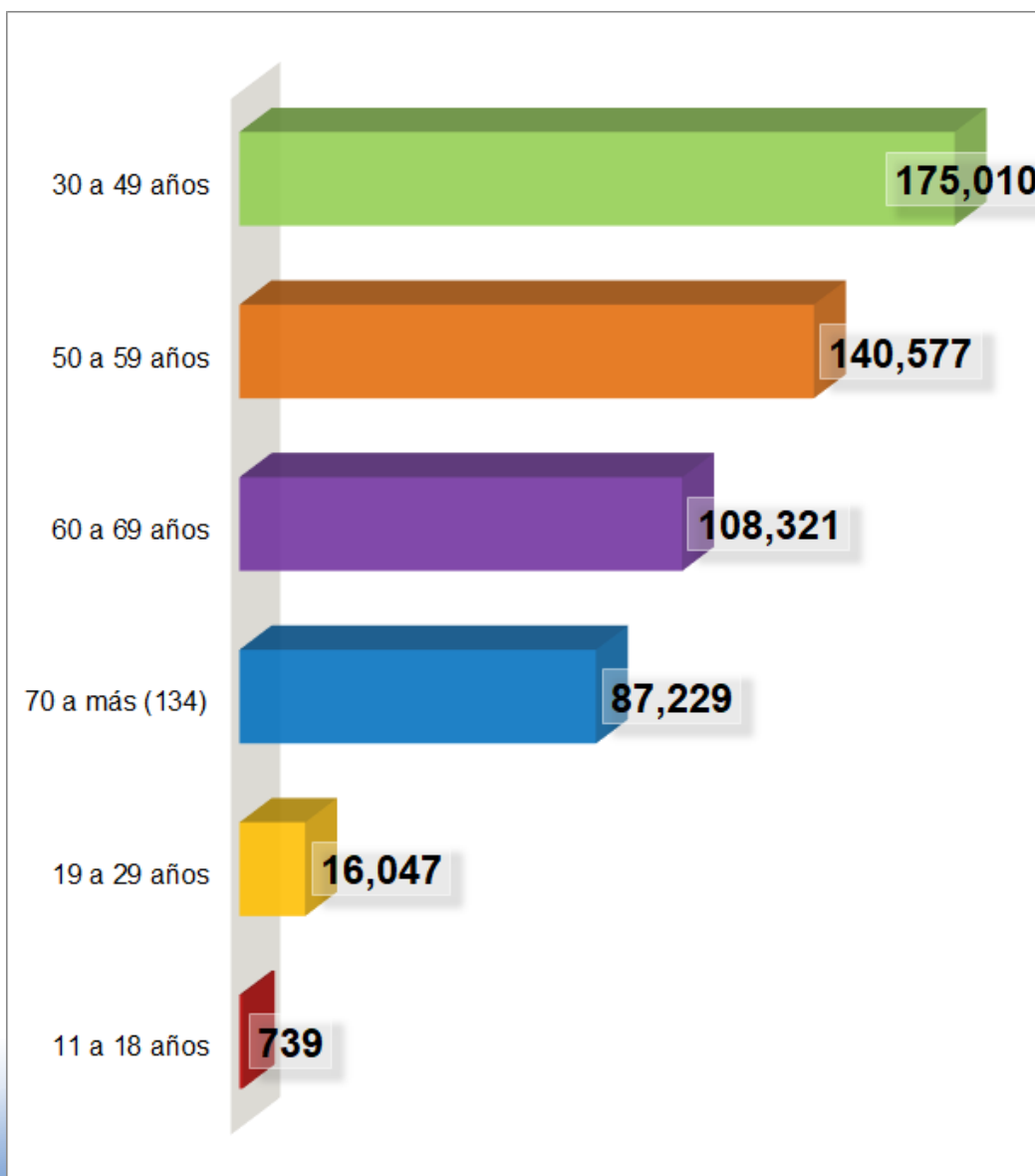
GRUPO	F	M	TOTAL
ZONAS ALTOANDINAS	1	3	4
PERSONAS PRIVADAS DE SU LIBERTAD (INPE)	5	5	10
PERSONAS DE 18 A 19 AÑOS	9	5	14
CASA REPOSO- DE REHABILITACIÓN Y ALBERGUES	9	7	16
NO CONSIGNARON GRUPO DE RIESGO	13	4	17
PERSONAS EN ESPERA O CON TRASPLANTE DE ÓRG	15	7	22
ESTUDIANTES DE CIENCIAS DE LA SALUD	22	9	31
POBLACION INDIGENA	29	33	62
MIEMBROS DE LAS MESAS ELECTORALES	47	37	84
CRUZ ROJA	58	31	89
COLEGIOS PROFESIONALES	81	45	126
PERSONAS DE 20 A 29 AÑOS	86	42	128
PERSONAL DE SEGURIDAD	35	107	142
PERSONAL QUE LABORA EN INPE	38	135	173
PACIENTE ONCOLÓGICO	305	77	382
PACIENTES CON HEMODIÁLISIS Y ENFERMEDAD CR	193	198	391
TRABAJADOR Ó PERSONAL DE LIMPIEZA	135	281	416
SÍNDROME DOWN	191	230	421
BOMBERO	66	357	423
OTROS GRUPOS DE RIESGO	250	244	494
INTERNOS DE CIENCIAS DE LA SALUD	372	132	504
OLÍMPICOS O PARAOLÍMPICOS	428	309	737
SERENAZGO	154	606	760
BRIGADISTAS	515	482	997
PERSONAS CON TRASTORNOS MENTALES Y DEL NEURO	573	648	1,221
PERSONAL MILITAR Ó FFAA	271	1,137	1,408
PERSONA VIVIENDO CON VIH	373	1,128	1,501
PERSONAS CON ENFERMEDADES RARAS Y HUÉRFANAS	968	720	1,688
GESTANTE	4,878	45	4,923
POLICIA NACIONAL DEL PERU	848	5,045	5,893
PROFESORES MINEDU	6,113	3,449	9,562
PERSONAS DE 30 A 39 AÑOS	8,146	6,609	14,755
PERSONAL DE SALUD	14,649	7,950	22,599
PERSONAS DE 40 A 49 AÑOS	71,609	59,184	130,793
PERSONAS DE 50 A 59 AÑOS	70,412	61,772	132,184
ADULTO MAYOR	100,875	94,078	194,953
TOTAL GENERAL	282,772	245,151	527,923



Total de personas
vacunadas
527,923


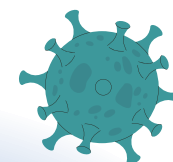



PERSONAS VACUNADAS POR GRUPO ETARIO



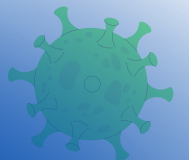

Total de personas
vacunadas

527,923



Concertando para una vida digna para todas las personas

VACUNAS EN LA REGIÓN





VACUNAS REALIZADAS POR GRUPO DE RIESGO

GRUPO	VACUNAS
ZONAS ALTOANDINAS	4
PERSONAS DE 18 A 19 AÑOS	15
CASA REPOSO- DE REHABILITACIÓN Y ALBERGUES	16
PERSONAS PRIVADAS DE SU LIBERTAD (INPE)	17
NO CONSIGNARON GRUPO DE RIESGO	35
PERSONAS EN ESPERA O CON TRASPLANTE DE ÓRG	42
ESTUDIANTES DE CIENCIAS DE LA SALUD	54
POBLACION INDIGENA	120
PERSONAS DE 20 A 29 AÑOS	136
CRUZ ROJA	177
MIEMBROS DE LAS MESAS ELECTORALES	266
COLEGIOS PROFESIONALES	286
PERSONAL DE SEGURIDAD	300
PERSONAL QUE LABORA EN INPE	344
PACIENTE ONCOLÓGICO	777
BOMBERO	797
PACIENTES CON HEMODIÁLISIS Y ENFERMEDAD CR	857
SÍNDROME DOWN	877
INTERNOS DE CIENCIAS DE LA SALUD	997
TRABAJADOR Ó PERSONAL DE LIMPIEZA	1,125
OLÍMPICOS O PARAOLÍMPICOS	1,340
SERENAZGO	1,467
OTROS GRUPOS DE RIESGO	1,781
PERSONAL MILITAR Ó FF AA	2,443
PERSONAS CON TRASTORNOS MENTALES Y DEL NEURO	2,492
PERSONAS CON ENFERMEDADES RARAS Y HUÉRFANAS	2,680
BRIGADISTAS	2,787
PERSONA VIVIENDO CON VIH	2,894
GESTANTE	7,996
POLICIA NACIONAL DEL PERU	11,736
PERSONAS DE 30 A 39 AÑOS	15,667
PROFESORES MINEDU	16,327
PERSONAL DE SALUD	44,388
PERSONAS DE 40 A 49 AÑOS	202,225
PERSONAS DE 50 A 59 AÑOS	238,197
ADULTO MAYOR	375,861
TOTAL GENERAL	937,523



Total de vacunas
937,523



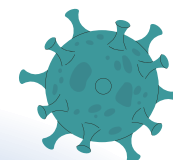


VACUNAS REALIZADAS POR GRUPO DE RIESGO SEGÚN SEXO

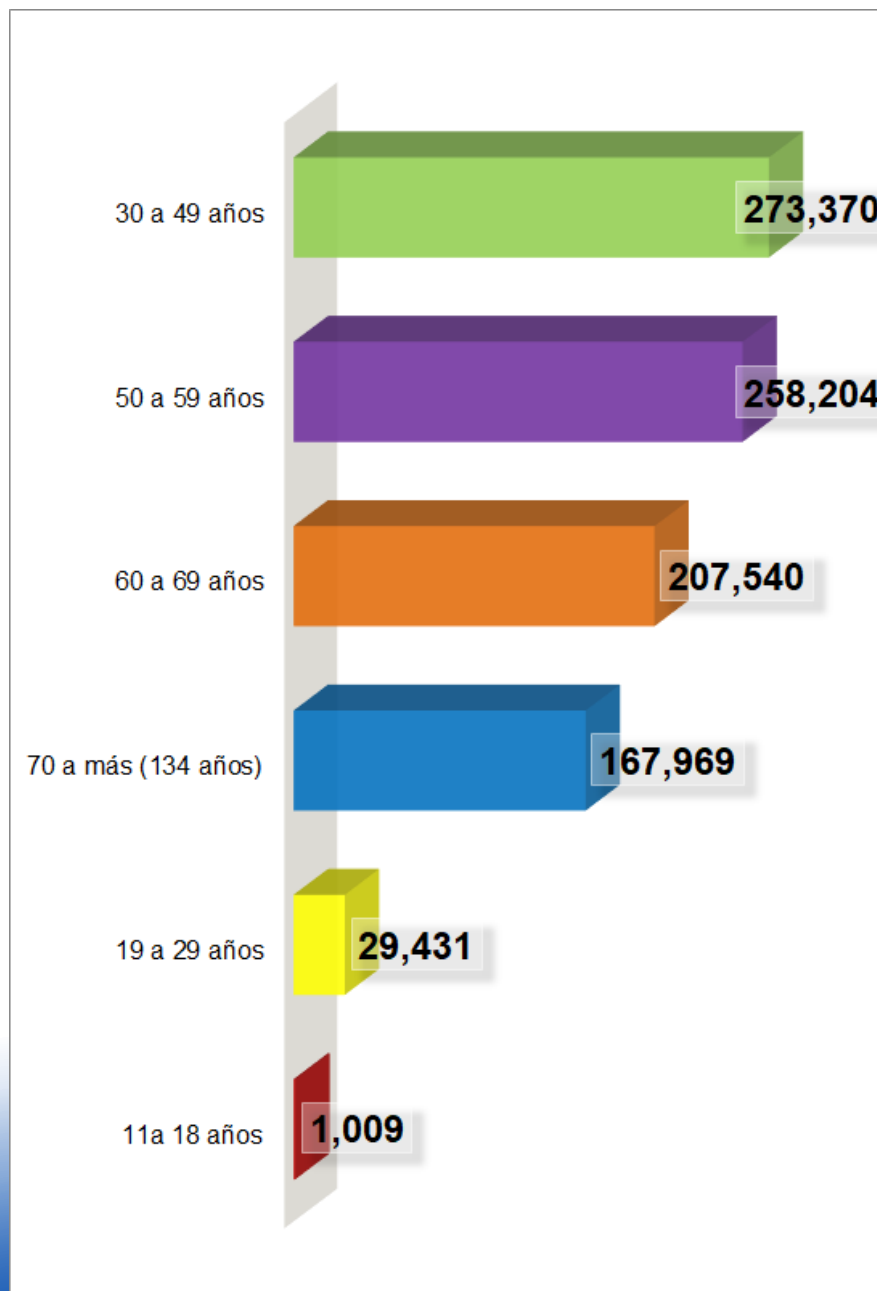
GRUPO	F	M	TOTAL
ZONAS ALTOANDINAS	1	3	4
PERSONAS DE 18 A 19 AÑOS	9	6	15
CASA REPOSO- DE REHABILITACIÓN Y ALBERGUES	9	7	16
PERSONAS PRIVADAS DE SU LIBERTAD (INPE)	7	10	17
NO CONSIGNARON GRUPO DE RIESGO	25	10	35
PERSONAS EN ESPERA O CONTRASPLANTE DE ÓRG	27	15	42
ESTUDIANTES DE CIENCIAS DE LA SALUD	34	20	54
POBLACION INDIGENA	56	64	120
PERSONAS DE 20 A 29 AÑOS	93	43	136
CRUZ ROJA	113	64	177
MIEMBROS DE LAS MESAS ELECTORALES	139	127	266
COLEGIOS PROFESIONALES	196	90	286
PERSONAL DE SEGURIDAD	88	212	300
PERSONAL QUE LABORA EN INPE	78	266	344
PACIENTE ONCOLÓGICO	617	160	777
BOMBERO	128	669	797
PACIENTES CON HEMODIÁLISIS Y ENFERMEDAD CR	415	442	857
SÍNDROME D OWN	393	484	877
INTERNOS DE CIENCIAS DE LA SALUD	757	240	997
TRABAJADOR Ó PERSONAL DE LIMPIEZA	355	770	1,125
OLÍMPICOS O PARAOLÍMPICOS	763	577	1,340
SERENAZGO	292	1,175	1,467
OTROS GRUPOS DE RIESGO	956	825	1,781
PERSONAL MILITAR Ó FF AA	505	1,938	2,443
PERSONAS CON TRASTORNOS MENTALES Y DEL NEURO	1,180	1,312	2,492
PERSONAS CON ENFERMEDADES RARAS Y HUÉRFANAS	1,548	1,132	2,680
BRIGADISTAS	1,460	1,327	2,787
PERSONA VIVIENDO CON VIH	727	2,167	2,894
GESTANTE	7,944	52	7,996
POLICIA NACIONAL DEL PERU	1,628	10,108	11,736
PERSONAS DE 30 A 39 AÑOS	8,673	6,994	15,667
PROFESORES MINEDU	10,312	6,015	16,327
PERSONAL DE SALUD	28,708	15,680	44,388
PERSONAS DE 40 A 49 AÑOS	112,076	90,149	202,225
PERSONAS DE 50 A 59 AÑOS	127,976	110,221	238,197
ADULTO MAYOR	195,048	180,813	375,861
TOTAL GENERAL	503,336	434,187	937,523




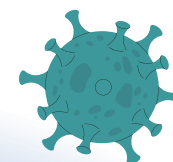
Total de vacunas
937,523



VACUNAS REALIZADAS POR GRUPO ETARIO




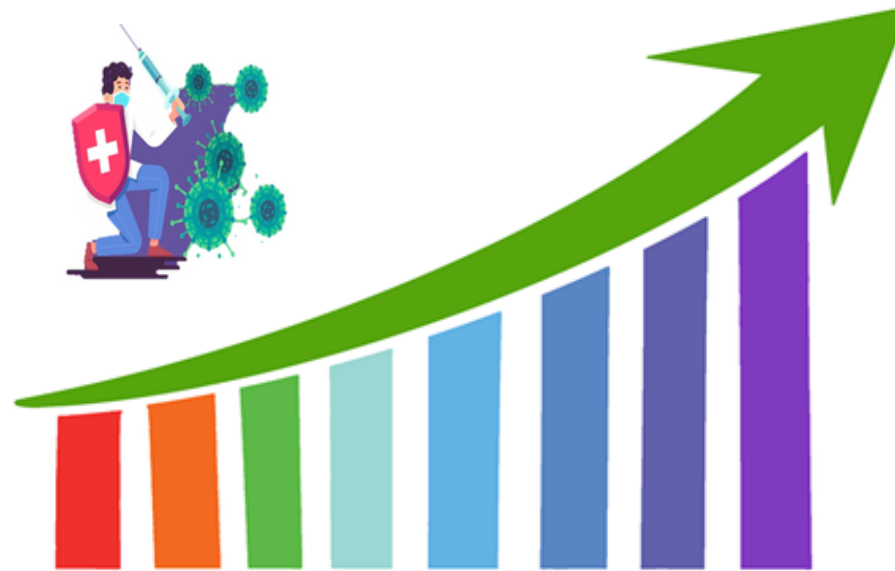


Total de vacunas
937,523



Concertando para una vida digna para todas las personas

SEGUIMIENTO DE VACUNAS Y PERSONAS VACUNADAS





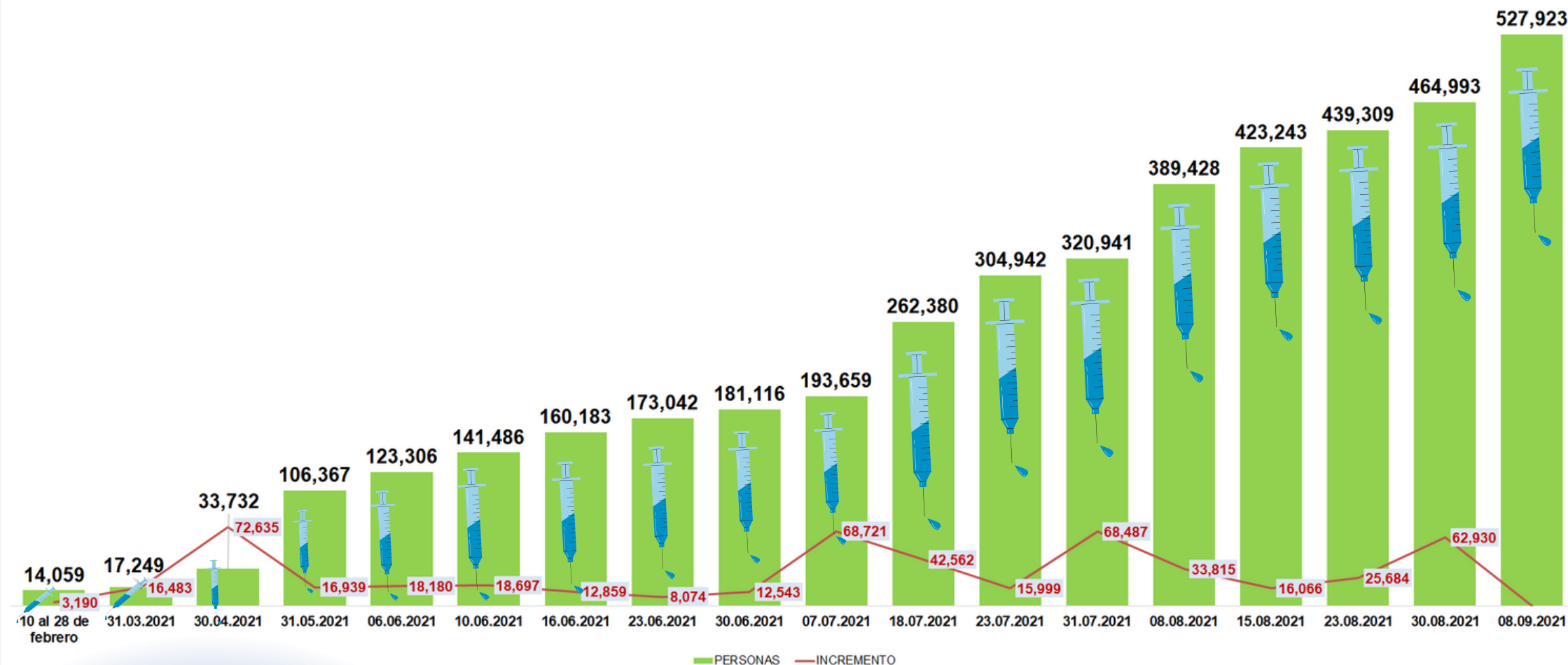


Concertando para una vida digna para todas las personas

SEGUIMIENTO DE PERSONAS VACUNADAS AL 08 DE SEPTIEMBRE

Mesa de Concertación
para la Lucha contra la Pobreza

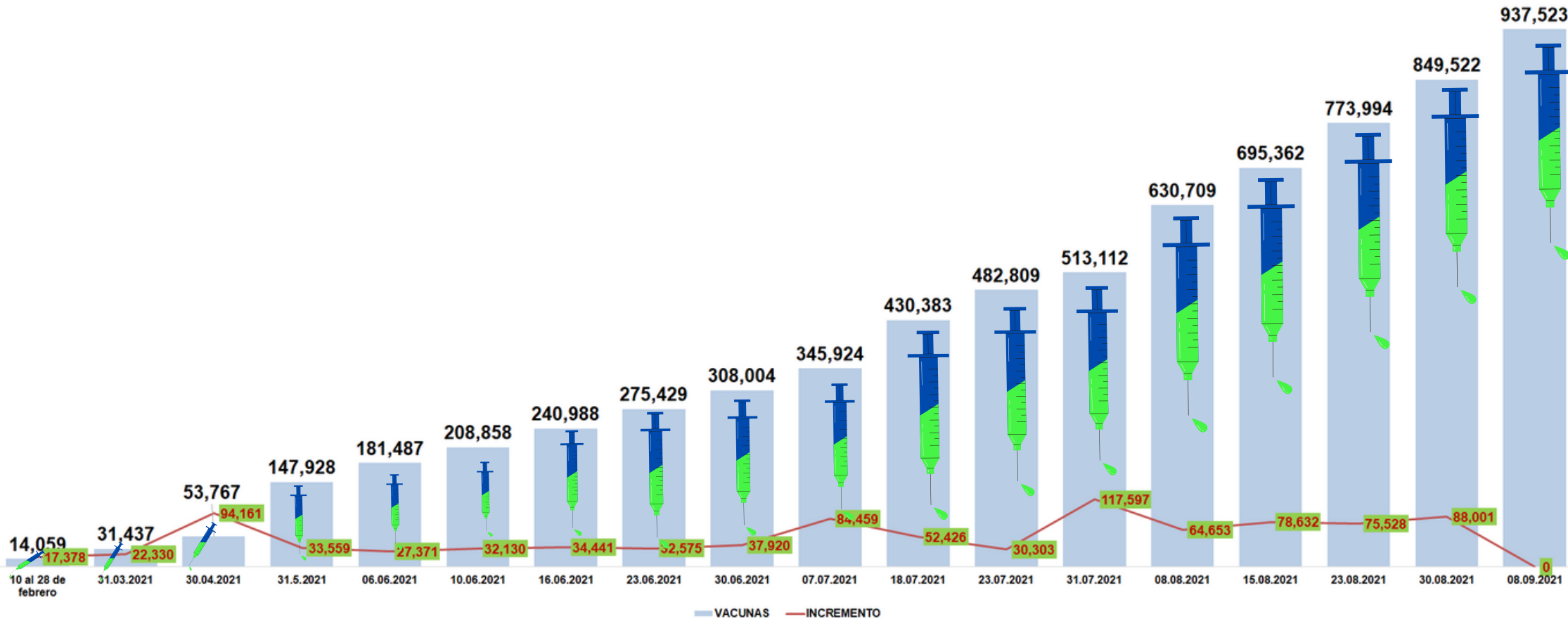
PIURA



Elaboración: Mesa de Concertación para la Lucha contra la Pobreza Piura.

Fuente: Según la Plataforma Nacional de Datos Abiertos (<https://www.datosabiertos.gob.pe/>) Actualización hasta el 08 de septiembre del 2021


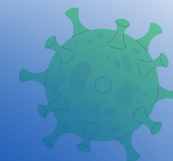
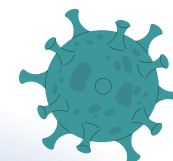
SEGUIMIENTO DE VACUNAS REALIZADAS AL 08 DE SEPTIEMBRE



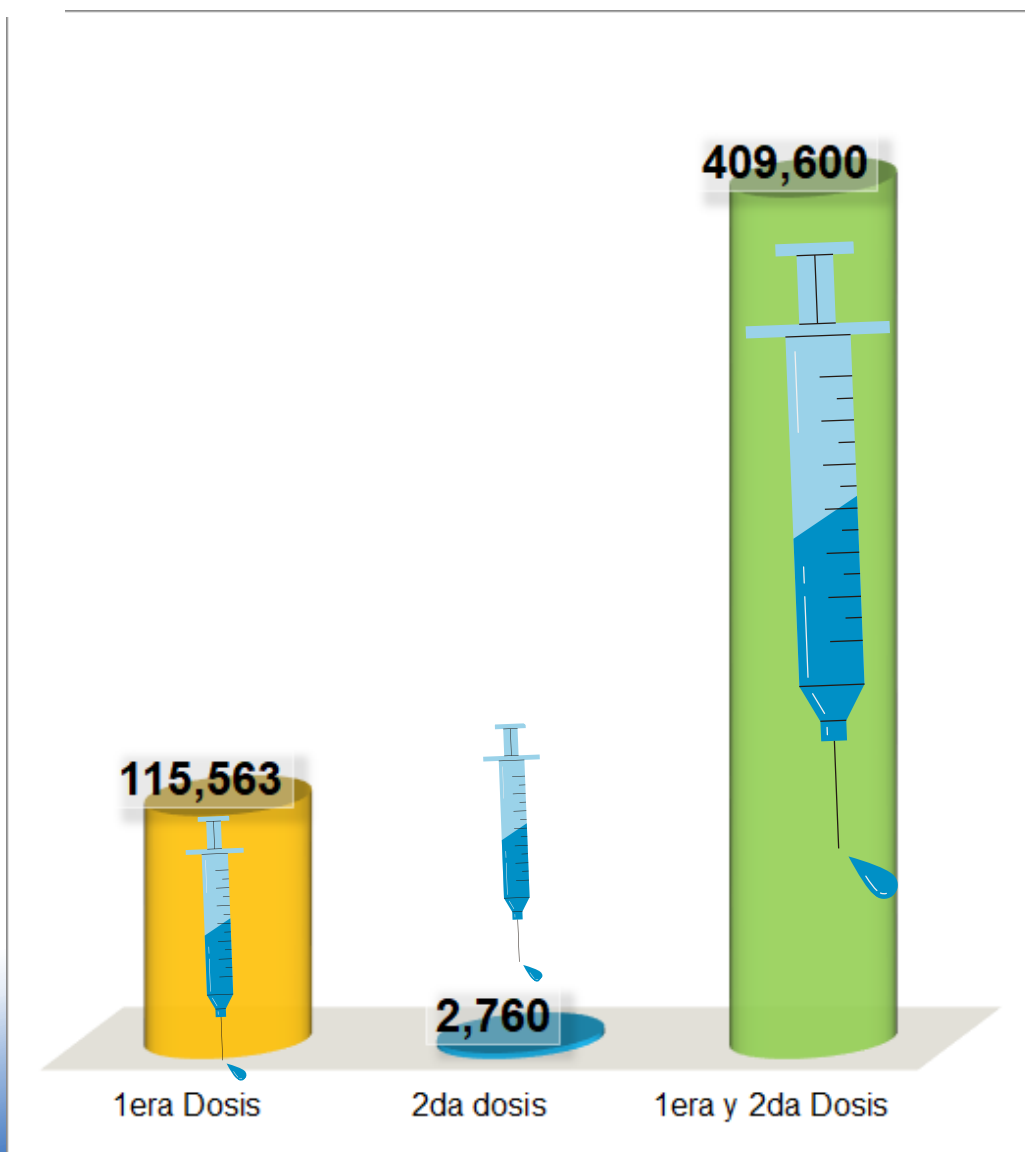
PERSONAS VACUNADAS EN LA REGIÓN PIURA DIFERENCIADA POR NÚMERO DE DOSIS



- Primera Dosis
- Segunda Dosis




PERSONAS VACUNADAS SEGÚN DOSIS APLICADA



Total de personas
vacunadas

527,923

NÚMERO DE VACUNAS SEGÚN LABORATORIO






Total de vacunas
937,523

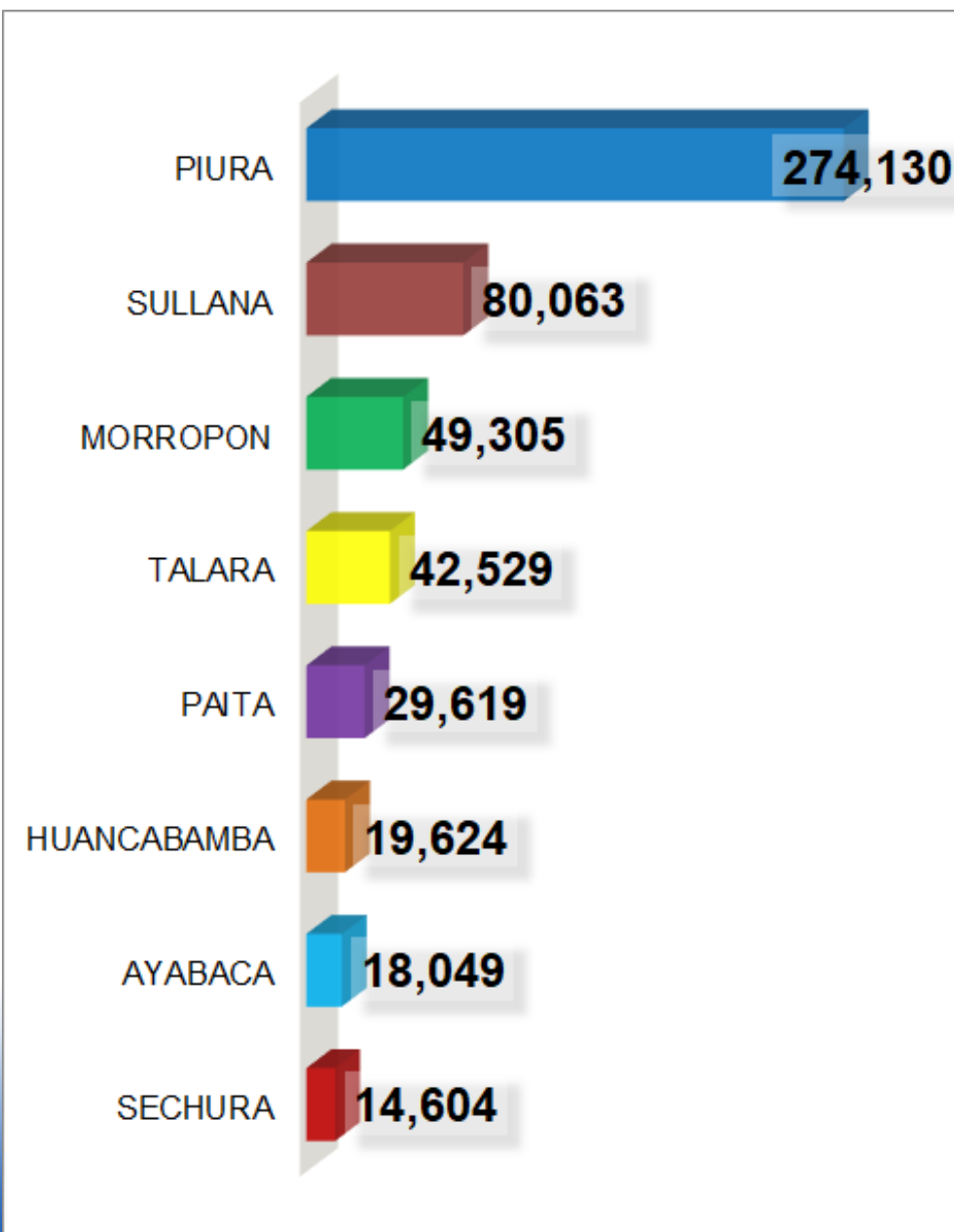


Concertando para una vida digna para todas las personas

VACUNA A NIVEL PROVINCIAL Y DISTRITAL


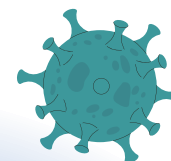


PERSONAS VACUNADAS POR PROVINCIA

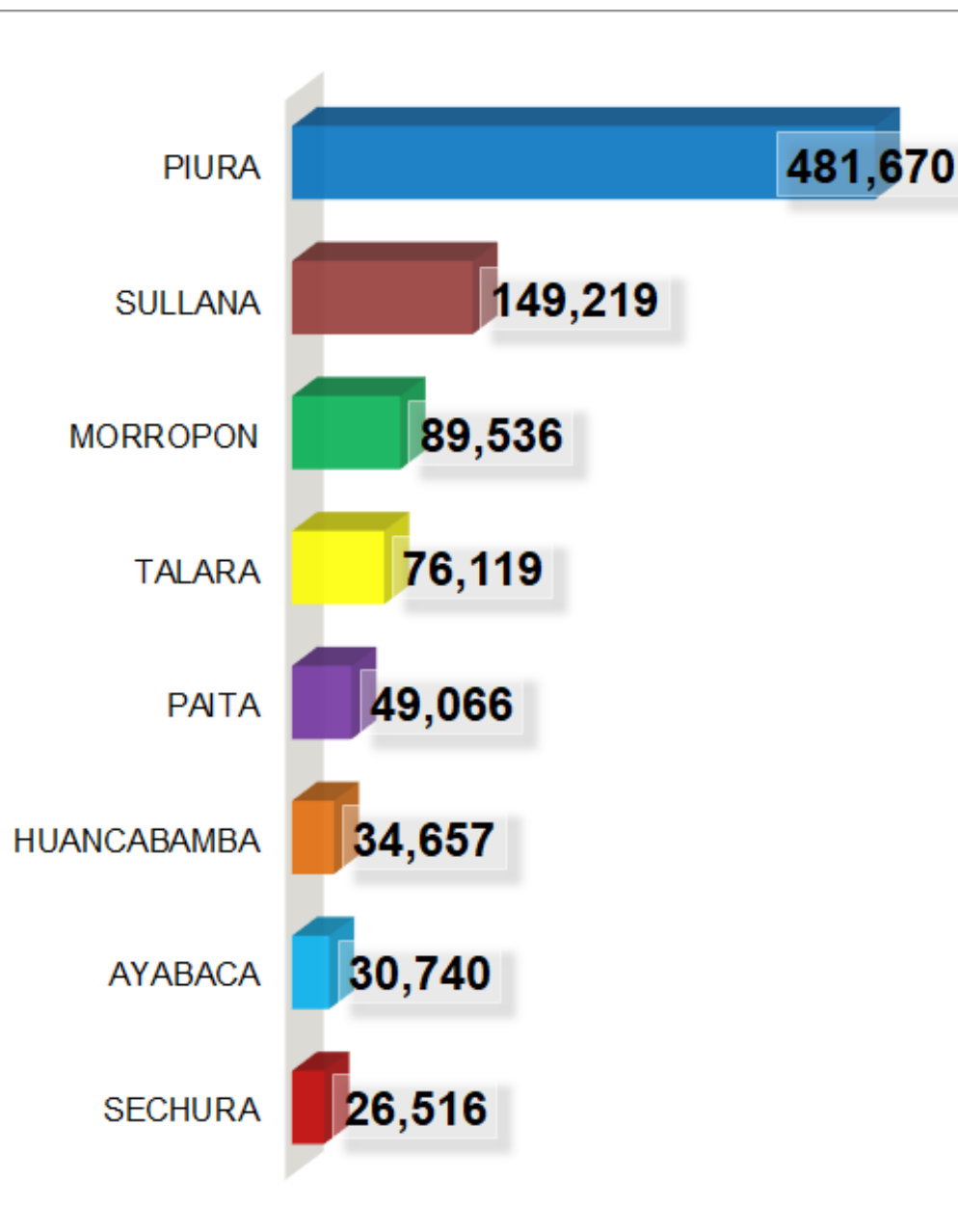


Total de personas vacunadas


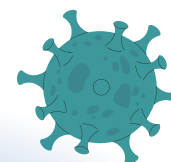
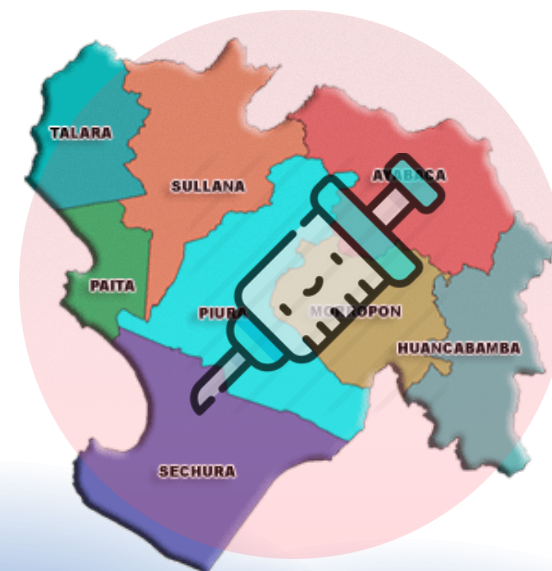
527,923



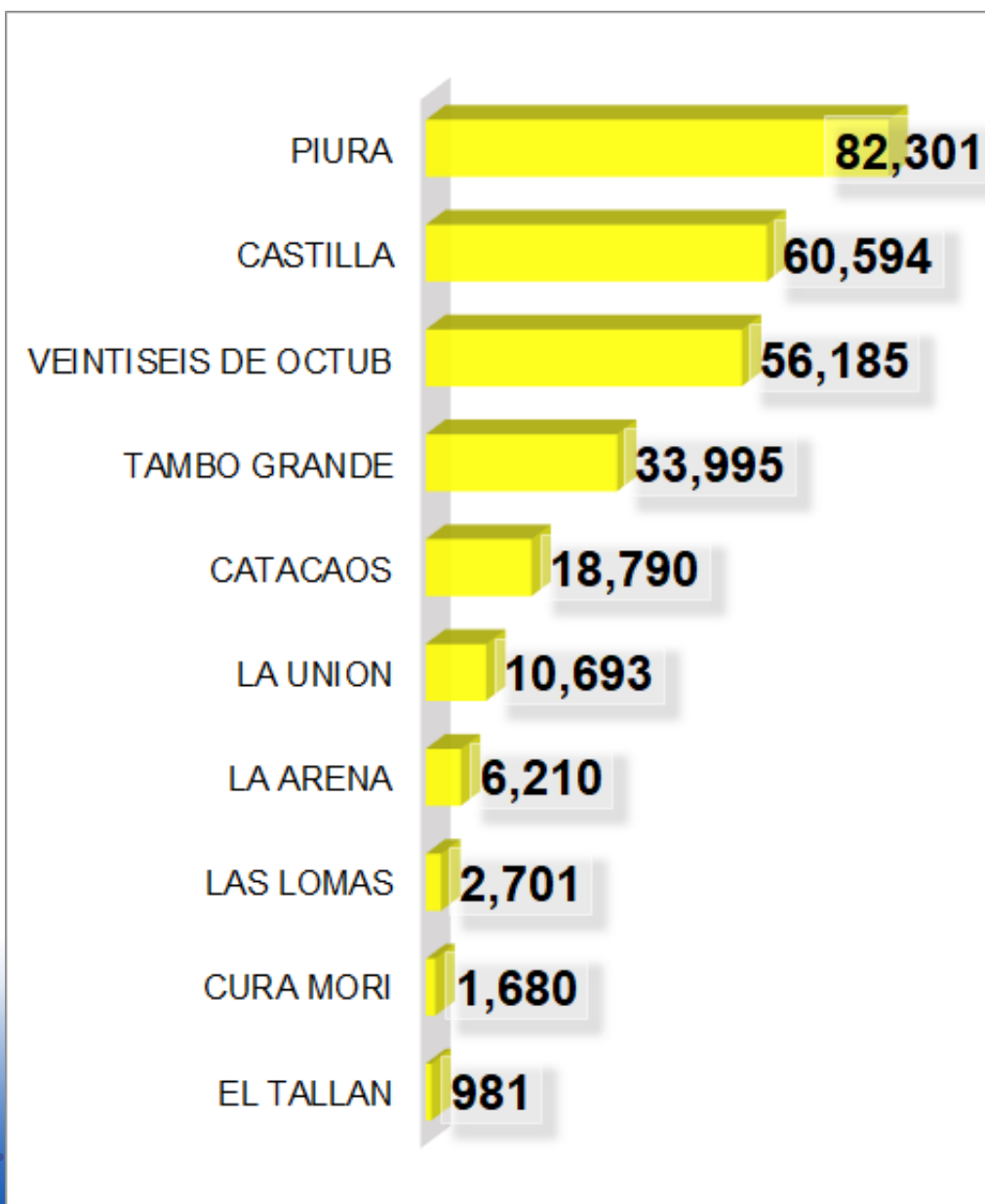
VACUNAS REALIZADAS POR PROVINCIAS




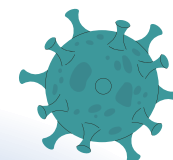

Total de vacunas
937,523



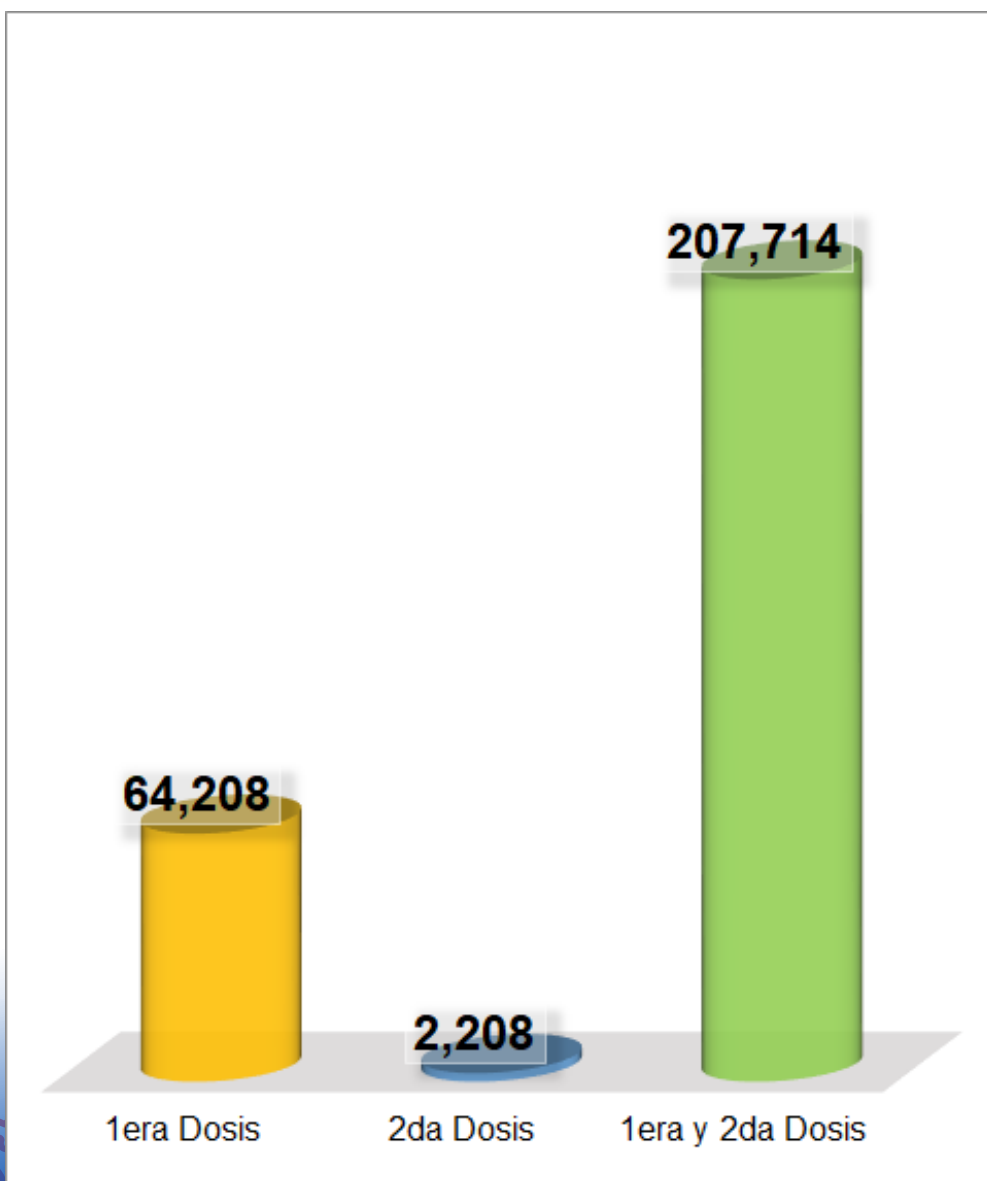
PERSONAS VACUNADAS EN LA PROVINCIA DE PIURA



Total de personas
vacunadas **274,130**



PERSONAS VACUNADAS EN LA PROVINCIA DE PIURA SEGÚN NÚMERO DE DOSIS APLICADAS



Total de personas
vacunadas **274,130**


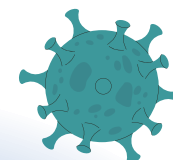

PERSONAS VACUNADAS EN LA PROVINCIA DE PIURA POR GRUPO DE RIESGO SEGÚN SEXO

GRUPO	F	M	TOTAL
ZONAS ALTOANDINAS		1	1
NO CONSIGNARON GRUPO DE RIESGO	5	2	7
PERSONAS DE 18 A 19 AÑOS	3	4	7
PERSONAS PRIVADAS DE SU LIBERTAD (INPE)	3	4	7
PERSONAS EN ESPERA O CON TRASPLANTE DE ÓRG	6	3	9
CASA REPOSO- DE REHABILITACIÓN Y ALBERGUES	9	7	16
ESTUDIANTES DE CIENCIAS DE LA SALUD	15	5	20
PERSONAL DE SEGURIDAD	8	25	33
CRUZ ROJA	32	13	45
MIEMBROS DE LAS MESAS ELECTORALES	31	26	57
COLEGIOS PROFESIONALES	43	23	66
PERSONAS DE 20 A 29 AÑOS	48	19	67
SERENAZGO	17	125	142
TRABAJADOR Ó PERSONAL DE LIMPIEZA	50	101	151
PERSONAL QUE LABORA EN INPE	38	135	173
BOMBERO	28	159	187
PACIENTES CON HEMODIÁLISIS Y ENFERMEDAD CR	101	86	187
SÍNDROME DOWN	117	125	242
OTROS GRUPOS DE RIESGO	129	130	259
PACIENTE ONCOLÓGICO	279	68	347
INTERNOS DE CIENCIAS DE LA SALUD	337	94	431
OLÍMPICOS O PARAOLÍMPICOS	272	174	446
BRIGADISTAS	259	212	471
PERSONAS CON TRASTORNOS MENTALES Y DEL NEURO	323	395	718
PERSONA VIVIENDO CON VIH	207	736	943
PERSONAL MILITAR Ó FF AA	204	856	1060
PERSONAS CON ENFERMEDADES RARAS Y HUÉRFANAS	786	580	1366
GESTANTE	2,488	42	2,530
POLICIA NACIONAL DEL PERU	630	3,211	3,841
PROFESORES MINEDU	3,387	1,777	5,164
PERSONAL DE SALUD	7,848	4,313	12,161
PERSONAS DE 30 A 39 AÑOS	7,329	5,995	13,324
PERSONAS DE 50 A 59 AÑOS	36,005	30,803	66,808
PERSONAS DE 40 A 49 AÑOS	39,396	32,625	72,021
ADULTO MAYOR	48,210	42,613	90,823
TOTAL GENERAL	148,643	125,487	274,130



Total de personas vacunadas



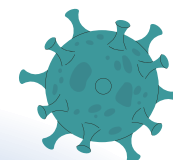
274,130



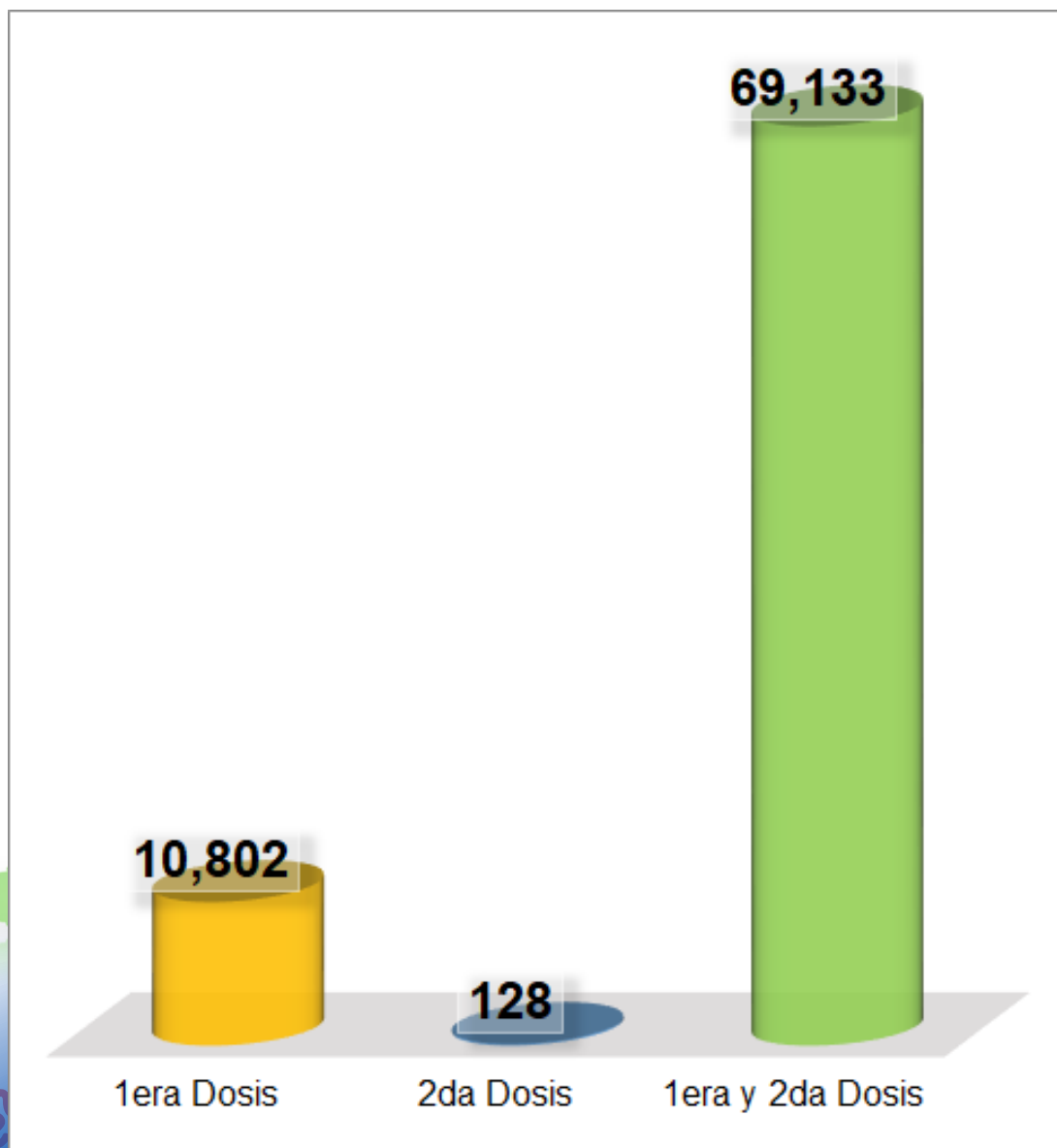
PERSONAS VACUNADAS EN LA PROVINCIA DE SULLANA




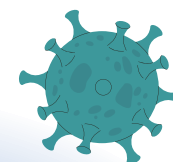
Total de personas
vacunadas **80,063**



PERSONAS VACUNADAS EN LA PROVINCIA DE SULLANA SEGÚN NÚMERO DE DOSIS APLICADAS



Total de personas
vacunadas **80,063**



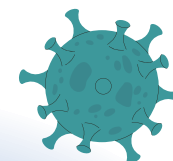


PERSONAS VACUNADAS EN LA PROVINCIA DE SULLANA POR GRUPO DE RIESGO SEGÚN SEXO

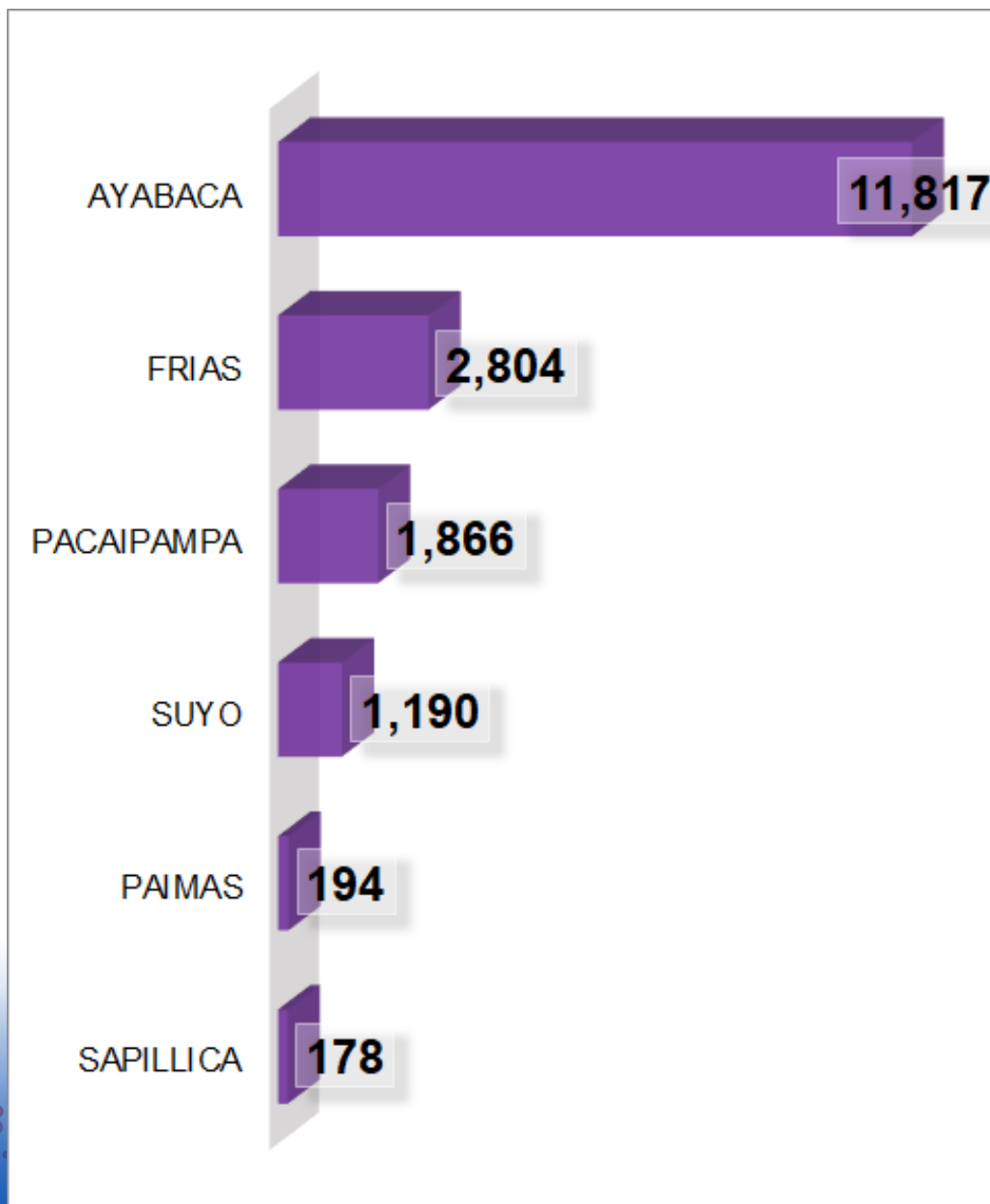
GRUPO	F	M	TOTAL
ESTUDIANTES DE CIENCIAS DE LA SALUD		1	1
PERSONAS DE 18 A 19 AÑOS	1		1
PERSONAS PRIVADAS DE SU LIBERTAD (INPE)	1		1
PERSONAS DE 20 A 29 AÑOS	2	3	5
PERSONAS EN ESPERA O CON TRASPLANTE DE ÓRG	4	1	5
MIEMBROS DE LAS MESAS ELECTORALES	3	3	6
NO CONSIGNARON GRUPO DE RIESGO	7	2	9
PACIENTE ONCOLÓGICO	8	2	10
COLEGIOS PROFESIONALES	18	8	26
PERSONAL MILITAR Ó FFAA	1	30	31
INTERNOS DE CIENCIAS DE LA SALUD	16	17	33
PERSONAL DE SEGURIDAD	8	32	40
PERSONAS DE 30 A 39 AÑOS	21	21	42
SÍNDROME DOWN	26	33	59
BOMBERO	14	67	81
PERSONAS CON ENFERMEDADES RARAS Y HUÉRFANAS	49	36	85
OTROS GRUPOS DE RIESGO	49	48	97
OLÍMPICOS O PARAOLÍMPICOS	56	50	106
PERSONAS CON TRASTORNOS MENTALES Y DEL NEURO	68	77	145
BRIGADISTAS	78	69	147
PACIENTES CON HEMODIÁLISIS Y ENFERMEDAD CR	63	85	148
TRABAJADOR Ó PERSONAL DE LIMPIEZA	56	162	218
PERSONA VIVIENDO CON VIH	77	185	262
SERENAZGO	61	229	290
GESTANTE	739	1	740
PROFESORES MINEDU	863	426	1,289
POLICIA NACIONAL DEL PERU	211	1,827	2,038
PERSONAL DE SALUD	2,520	1,383	3,903
PERSONAS DE 40 A 49 AÑOS	9,671	7,313	16,984
PERSONAS DE 50 A 59 AÑOS	11,484	9,762	21,246
ADULTO MAYOR	16,777	15,238	32,015
TOTAL GENERAL	42,952	37,111	80,063



Total de personas
vacunadas **80,063**

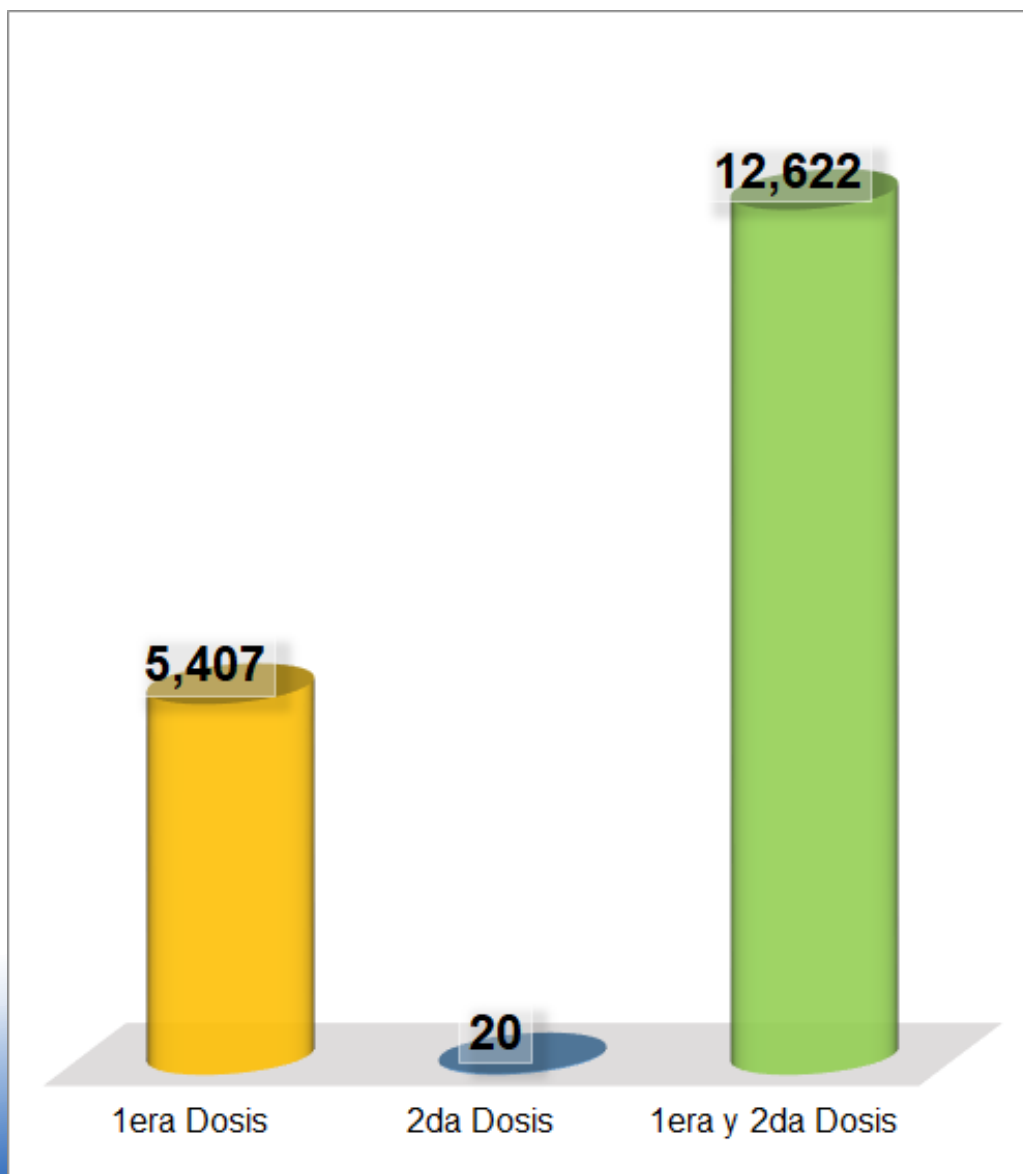


PERSONAS VACUNADAS EN LA PROVINCIA DE AYABACA



Total de personas vacunadas **18,049**

PERSONAS VACUNADAS EN LA PROVINCIA DE AYABACA SEGÚN NÚMERO DE DOSIS APLICADAS




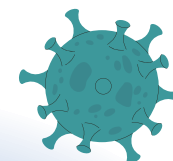
Total de personas
vacunadas **18,049**

PERSONAS VACUNADAS EN LA PROVINCIA DE AYABACA POR GRUPO DE RIESGO SEGÚN SEXO

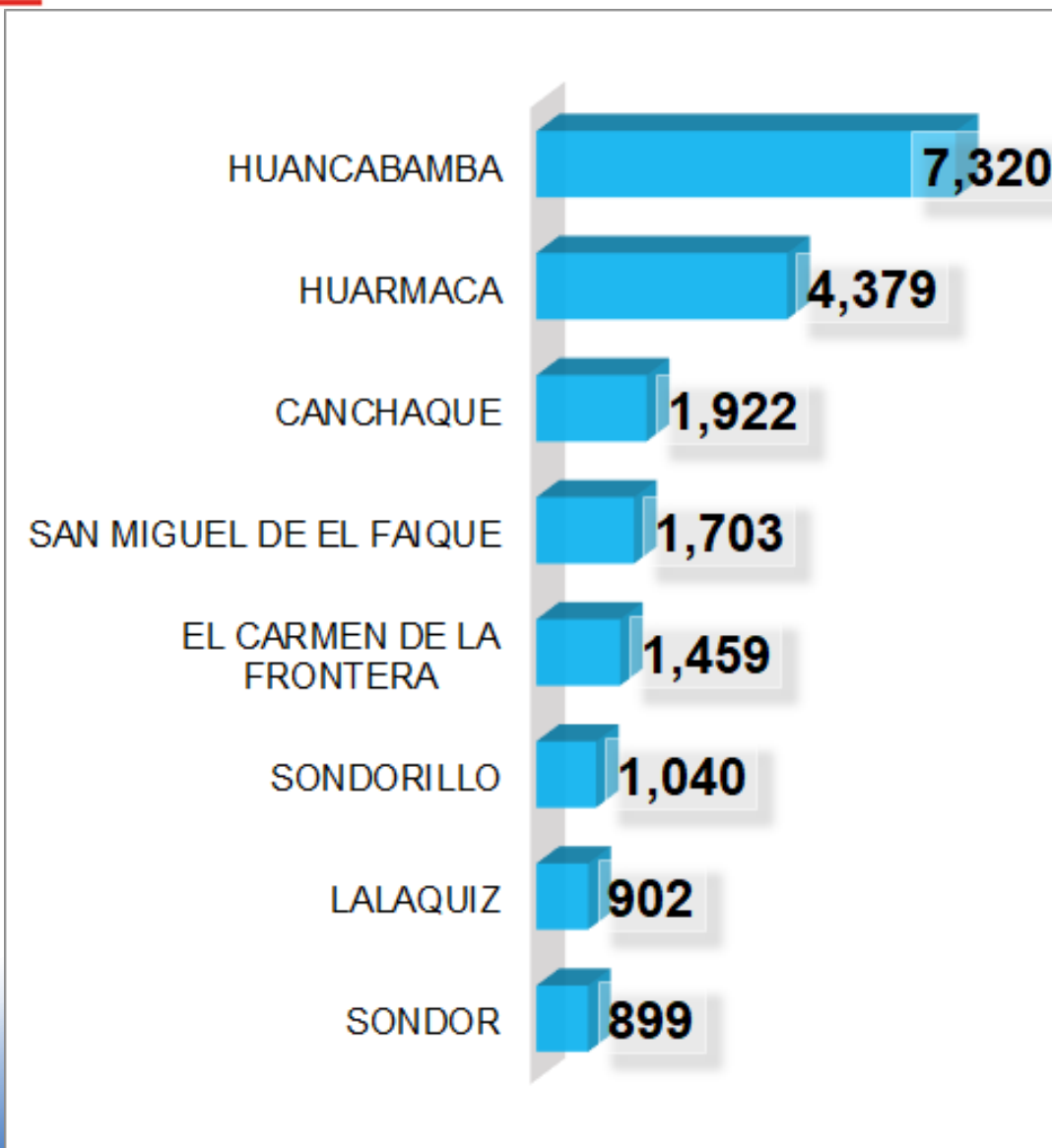
GRUPO	F	M	TOTAL
MIEMBROS DE LAS MESAS ELECTORALES	1		1
ESTUDIANTES DE CIENCIAS DE LA SALUD	1	1	2
PERSONAL MILITAR Ó FF AA		2	2
PACIENTE ONCOLÓGICO	3		3
PERSONAS CON TRASTORNOS MENTALES Y DEL NEURO		3	3
PERSONAS DE 20 A 29 AÑOS	2	2	4
PACIENTES CON HEMODIÁLISIS Y ENFERMEDAD CR	4	2	6
SÍNDROME DOWN	3	5	8
OTROS GRUPOS DE RIESGO	9	4	13
PERSONAS CON ENFERMEDADES RARAS Y HUÉRFANAS	9	5	14
COLEGIOS PROFESIONALES	8	9	17
PERSONAS DE 30 A 39 AÑOS	13	5	18
TRABAJADOR Ó PERSONAL DE LIMPIEZA	9	10	19
OLÍMPICOS O PARAOLÍMPICOS	12	11	23
PERSONAL DE SEGURIDAD	8	19	27
BRIGADISTAS	27	34	61
SERENAZGO	17	51	68
GESTANTE	150	1	151
PROFESORES MINEDU	401	305	706
PERSONAL DE SALUD	546	262	808
PERSONAS DE 40 A 49 AÑOS	1,193	982	2,175
PERSONAS DE 50 A 59 AÑOS	2,011	1,670	3,681
ADULTO MAYOR	5,096	5,143	10,239
TOTAL GENERAL	9,523	8,526	18,049



Total de personas
vacunadas **18,049**

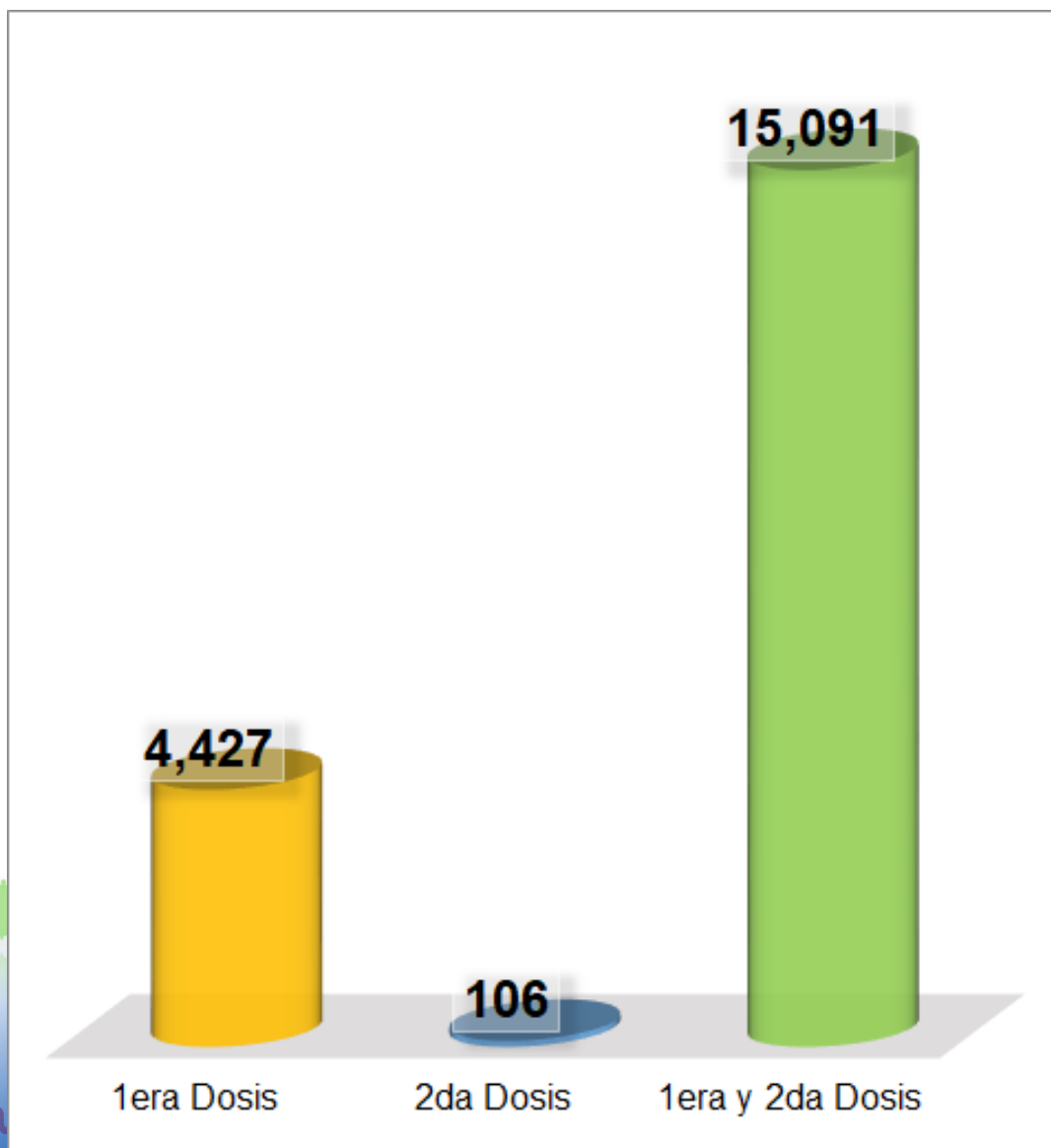


PERSONAS VACUNADAS EN LA PROVINCIA DE HUANCABAMBA


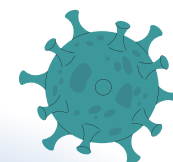


Total de personas vacunadas **19,624**

PERSONAS VACUNADAS EN LA PROVINCIA DE HUANCABAMBA SEGÚN NÚMERO DE DOSIS APLICADAS



Total de personas
vacunadas **19,624**


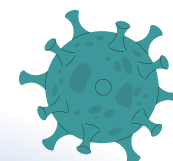


PERSONAS VACUNADAS EN LA PROVINCIA DE HUANCABAMBA POR GRUPO DE RIESGO SEGÚN SEXO

GRUPO	F	M	TOTAL
COLEGIOS PROFESIONALES		1	1
INTERNOS DE CIENCIAS DE LA SALUD	1		1
PERSONAS EN ESPERA O CON TRASPLANTE DE ÓRG	1		1
PERSONAS PRIVADAS DE SU LIBERTAD (INPE)	1		1
POLICIA NACIONAL DEL PERU	1		1
MIEMBROS DE LAS MESAS ELECTORALES	1	1	2
PACIENTE ONCOLÓGICO	1	1	2
OTROS GRUPOS DE RIESGO	2	1	3
PERSONAL DE SEGURIDAD	1	2	3
PERSONAS DE 20 A 29 AÑOS	2	1	3
TRABAJADOR Ó PERSONAL DE LIMPIEZA	3		3
PERSONAS CON ENFERMEDADES RARAS Y HUÉRFANAS	7	5	12
PERSONAS CON TRASTORNOS MENTALES Y DEL NEURO	7	5	12
SÍNDROME DOWN	6	14	20
OLÍMPICOS O PARAOLÍMPICOS	13	11	24
PERSONAS DE 30 A 39 AÑOS	21	15	36
BRIGADISTAS	23	31	54
POBLACION INDIGENA	29	33	62
GESTANTE	122	1	123
PERSONAL DE SALUD	520	287	807
PROFESORES MINEDU	498	436	934
PERSONAS DE 40 A 49 AÑOS	2,108	1,660	3,768
PERSONAS DE 50 A 59 AÑOS	2,241	1,844	4,085
ADULTO MAYOR	5,010	4,656	9,666
TOTAL GENERAL	10,619	9,005	19,624



Total de personas vacunadas **19,624**



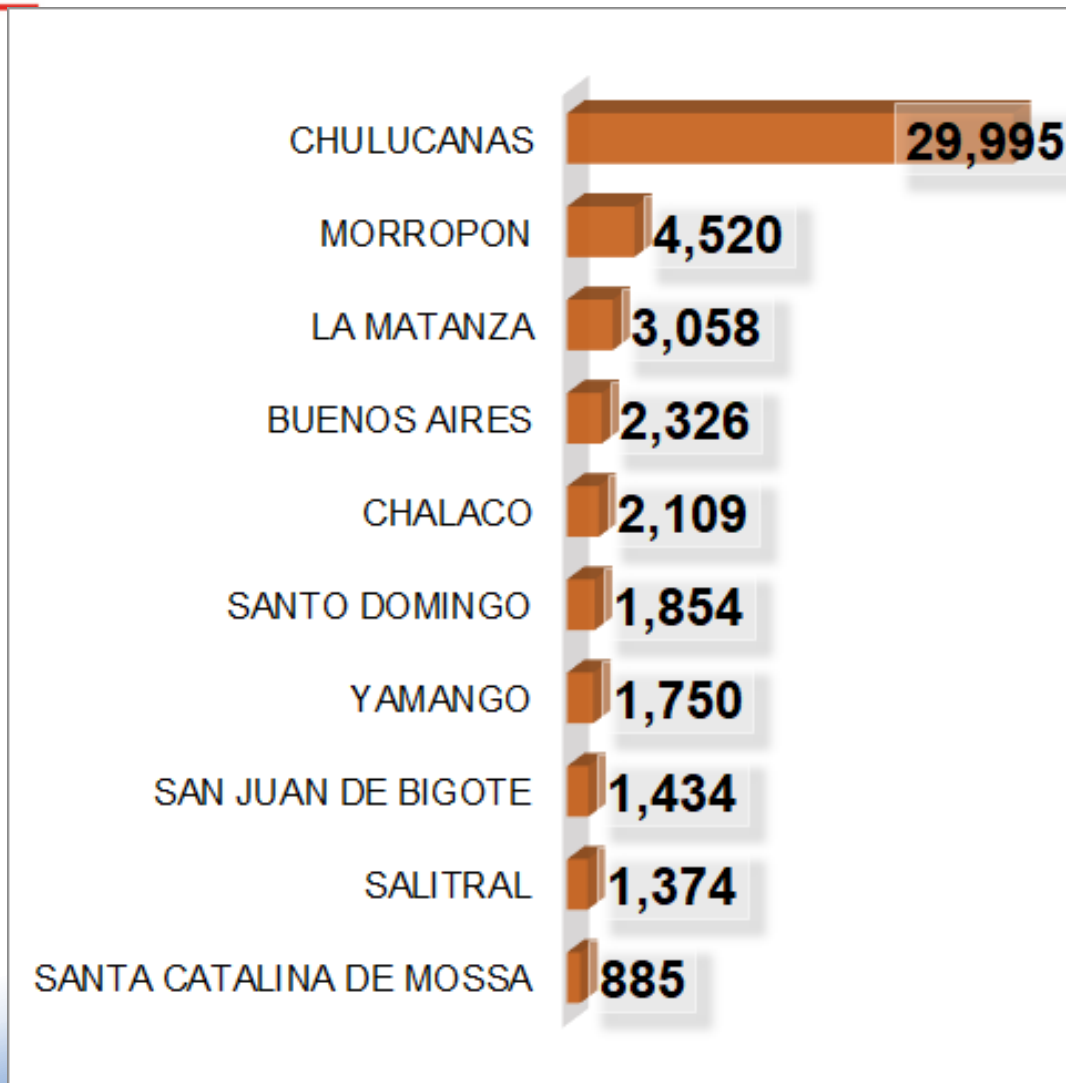


Concertando para una vida digna para todas las personas



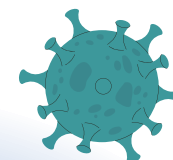
PERSONAS VACUNADAS EN LA PROVINCIA DE MORROPÓN

Mesa de Concertación
para la Lucha contra la Pobreza

PIURA



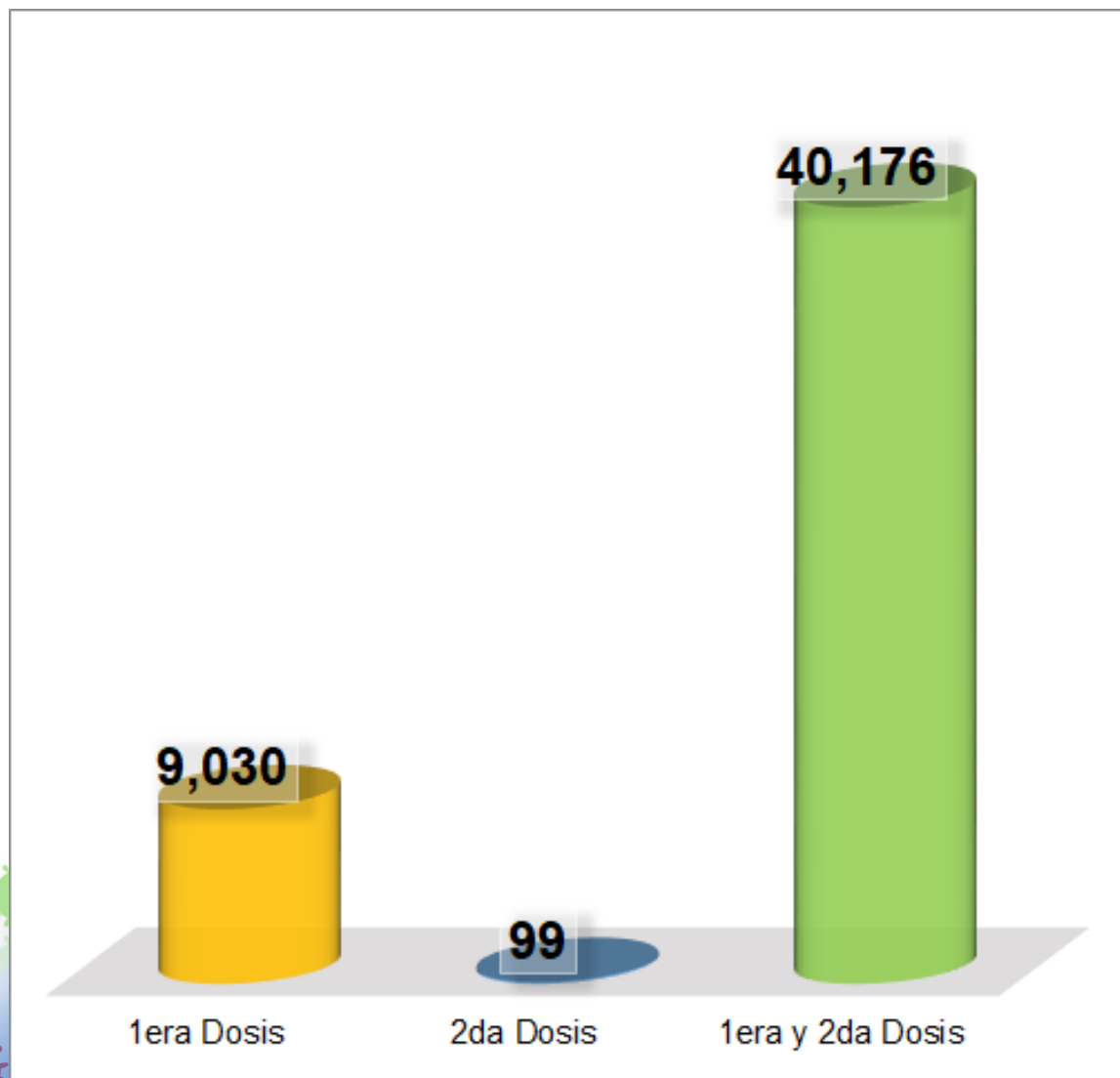
Total de personas
vacunadas **49,305**




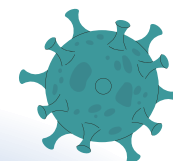
Elaboración: Mesa de Concertación para la Lucha contra la Pobreza Piura.

Fuente: Según la Plataforma Nacional de Datos Abiertos (<https://www.datosabiertos.gob.pe/>) Actualización hasta el 08 de septiembre del 2021

PERSONAS VACUNADAS EN LA PROVINCIA DE MORROPÓN SEGÚN NÚMERO DE DOSIS APLICADAS



Total de personas
vacunadas **49,305**


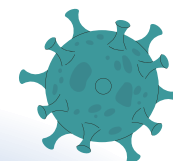


PERSONAS VACUNADAS EN LA PROVINCIA DE MORROPÓN POR GRUPO DE RIESGO SEGÚN SEXO

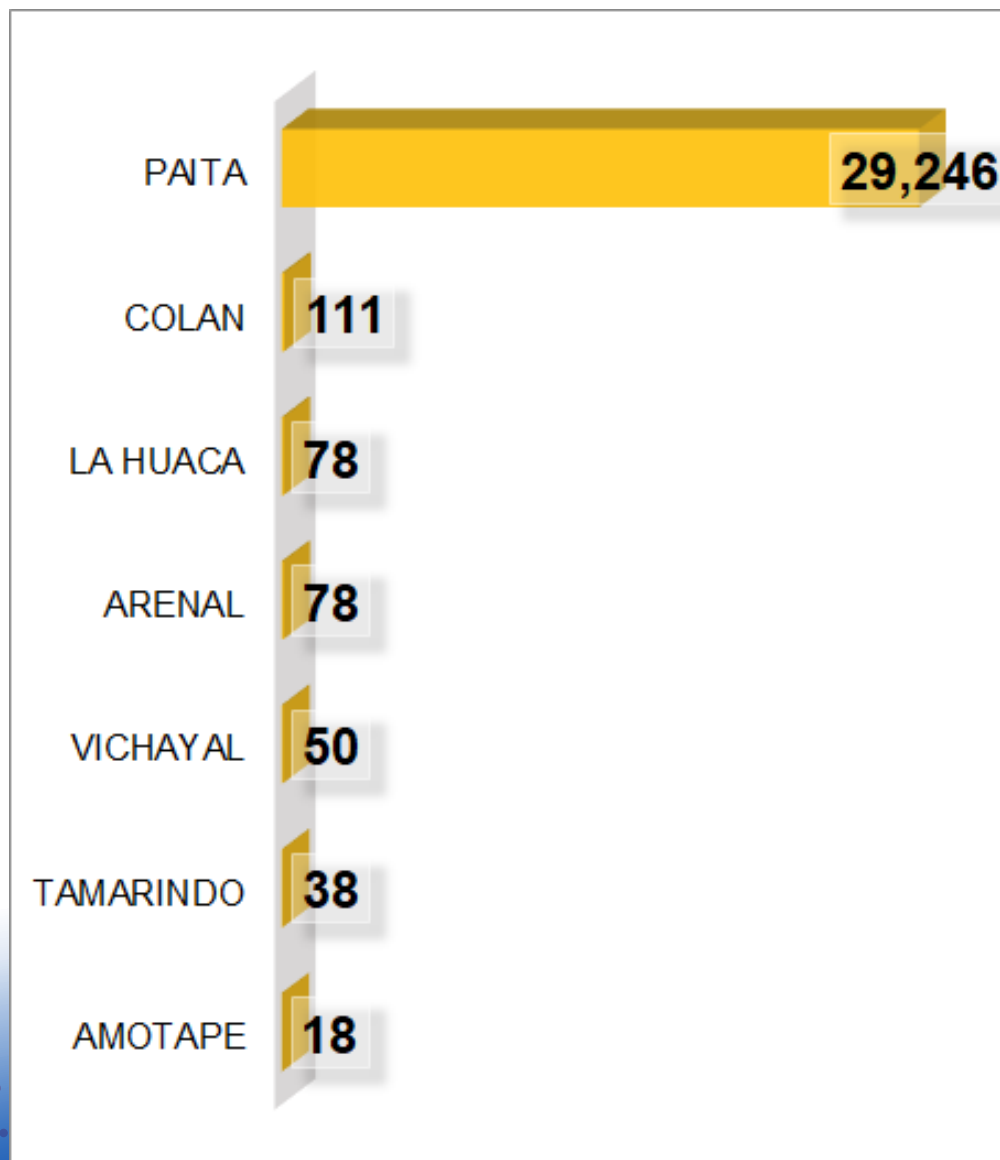
GRUPO	F	M	TOTAL
POLICIA NACIONAL DEL PERU		1	1
SERENAZGO		1	1
ZONAS ALTOANDINAS	1		1
INTERNOS DE CIENCIAS DE LA SALUD		2	2
PERSONAL DE SEGURIDAD		2	2
PERSONAS EN ESPERA O CONTRASPLANTE DE ÓRG	2		2
ESTUDIANTES DE CIENCIAS DE LA SALUD	2	1	3
TRABAJADOR Ó PERSONAL DE LIMPIEZA	4		4
COLEGIOS PROFESIONALES	4	1	5
PERSONAS DE 18 A 19 AÑOS	5	1	6
MIEMBROS DE LAS MESAS ELECTORALES	5	2	7
PACIENTE ONCOLÓGICO	7	1	8
PACIENTES CON HEMODIÁLISIS Y ENFERMEDAD CR	6	6	12
SÍNDROME DOWN	10	17	27
BOMBERO	3	25	28
OTROS GRUPOS DE RIESGO	16	15	31
OLÍMPICOS O PARAOLÍMPICOS	18	15	33
PERSONAS DE 20 A 29 AÑOS	31	15	46
PERSONA VIVIENDO CON VIH	23	51	74
BRIGADISTAS	44	49	93
PERSONAS CON ENFERMEDADES RARAS Y HUÉRFANAS	72	57	129
PERSONAS CON TRASTORNOS MENTALES Y DEL NEURO	97	75	172
PERSONAS DE 30 A 39 AÑOS	135	90	225
GESTANTE	479		479
PROFESORES MINEDU	454	292	746
PERSONAL DE SALUD	1,053	657	1,710
PERSONAS DE 40 A 49 AÑOS	6,532	5,338	11,870
PERSONAS DE 50 A 59 AÑOS	6,567	6,081	12,648
ADULTO MAYOR	10,276	10,664	20,940
TOTAL GENERAL	25,846	23,459	49,305



Total de personas
vacunadas **49,305**

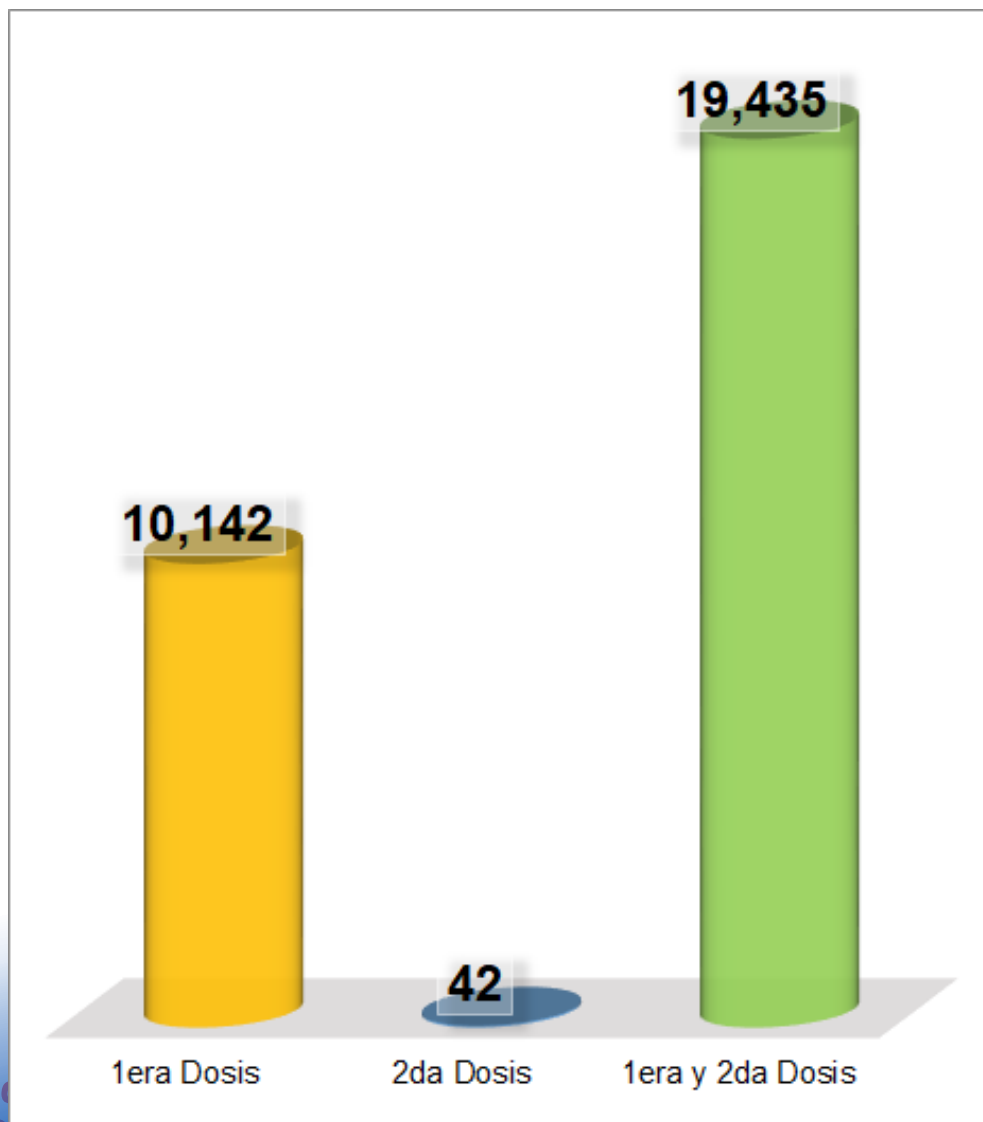


PERSONAS VACUNADAS EN LA PROVINCIA DE PAITA



Total de personas vacunadas **29,619**

PERSONAS VACUNADAS EN LA PROVINCIA DE PAITA SEGÚN NÚMERO DE DOSIS APLICADAS




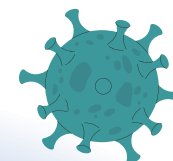
Total de personas
vacunadas **29,619**

PERSONAS VACUNADAS EN LA PROVINCIA DE PAITA POR GRUPO DE RIESGO SEGÚN SEXO

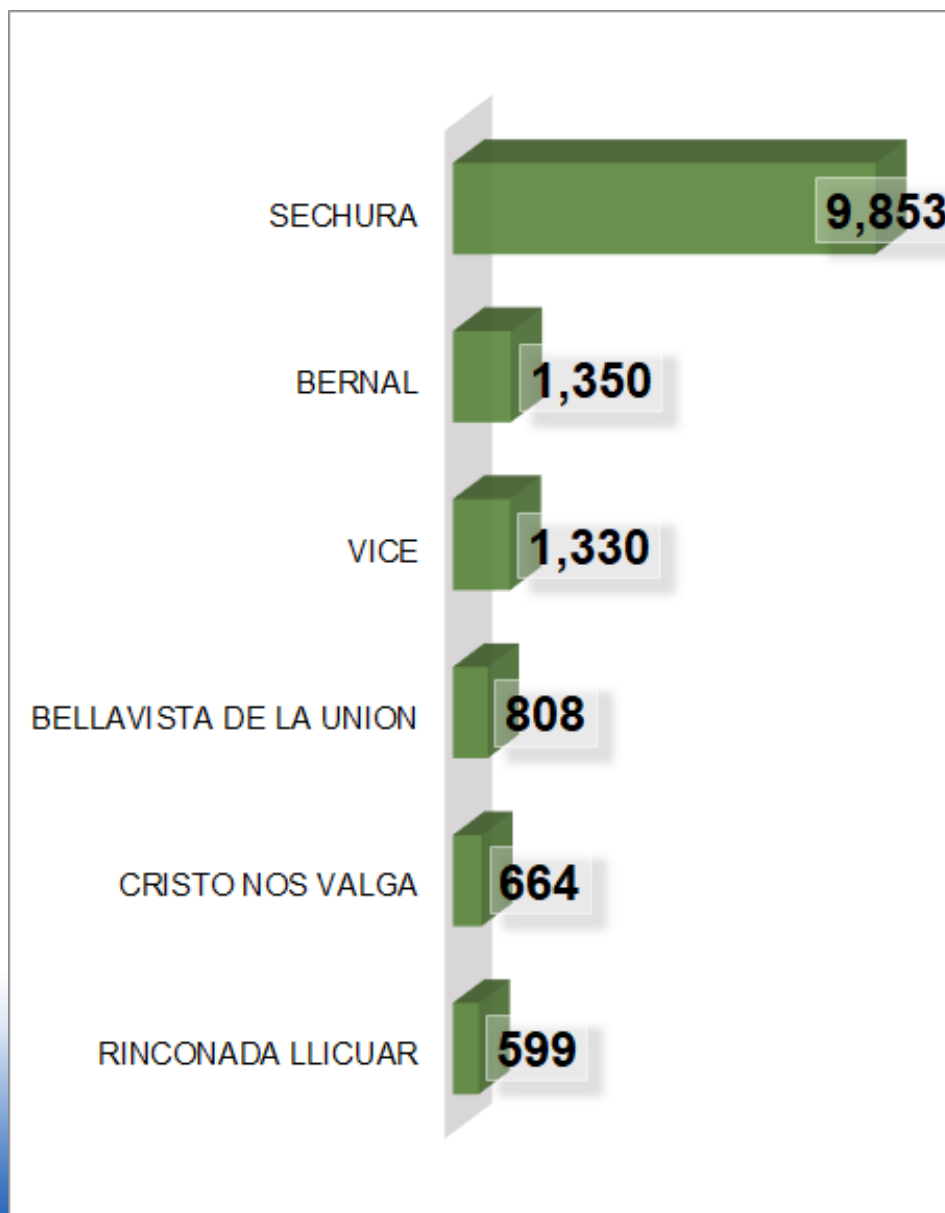
GRUPO	F	M	TOTAL
ESTUDIANTES DE CIENCIAS DE LA SALUD	1		1
PERSONAL MILITAR Ó FFAA	1		1
PERSONAS PRIVADAS DE SU LIBERTAD (INPE)		1	1
INTERNOS DE CIENCIAS DE LA SALUD	1	1	2
OTROS GRUPOS DE RIESGO	2		2
PACIENTE ONCOLÓGICO	3		3
TRABAJADOR Ó PERSONAL DE LIMPIEZA	3	1	4
COLEGIOS PROFESIONALES	4	2	6
CRUZ ROJA	4	2	6
MIEMBROS DE LAS MESAS ELECTORALES	5	4	9
POLICIA NACIONAL DEL PERU	6	5	11
PACIENTES CON HEMODIÁLISIS Y ENFERMEDAD CR	7	7	14
OLÍMPICOS O PARAOLÍMPICOS	13	7	20
SÍNDROME DOWN	8	12	20
BOMBERO	3	20	23
PERSONAL DE SEGURIDAD	10	17	27
PERSONAS CON ENFERMEDADES RARAS Y HUÉRFANAS	18	20	38
PERSONA VIVIENDO CON VIH	25	53	78
BRIGADISTAS	41	41	82
PERSONAS CON TRASTORNOS MENTALES Y DEL NEURO	50	62	112
SERENAZGO	24	109	133
PROFESORES MINEDU	98	58	156
GESTANTE	304		304
PERSONAS DE 30 A 39 AÑOS	383	314	697
PERSONAL DE SALUD	787	386	1,173
PERSONAS DE 50 A 59 AÑOS	4,028	3,869	7,897
PERSONAS DE 40 A 49 AÑOS	4,709	4,272	8,981
ADULTO MAYOR	4,849	4,969	9,818
TOTAL GENERAL	15,387	14,232	29,619




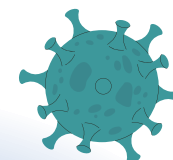

Total de personas vacunadas **29,619**



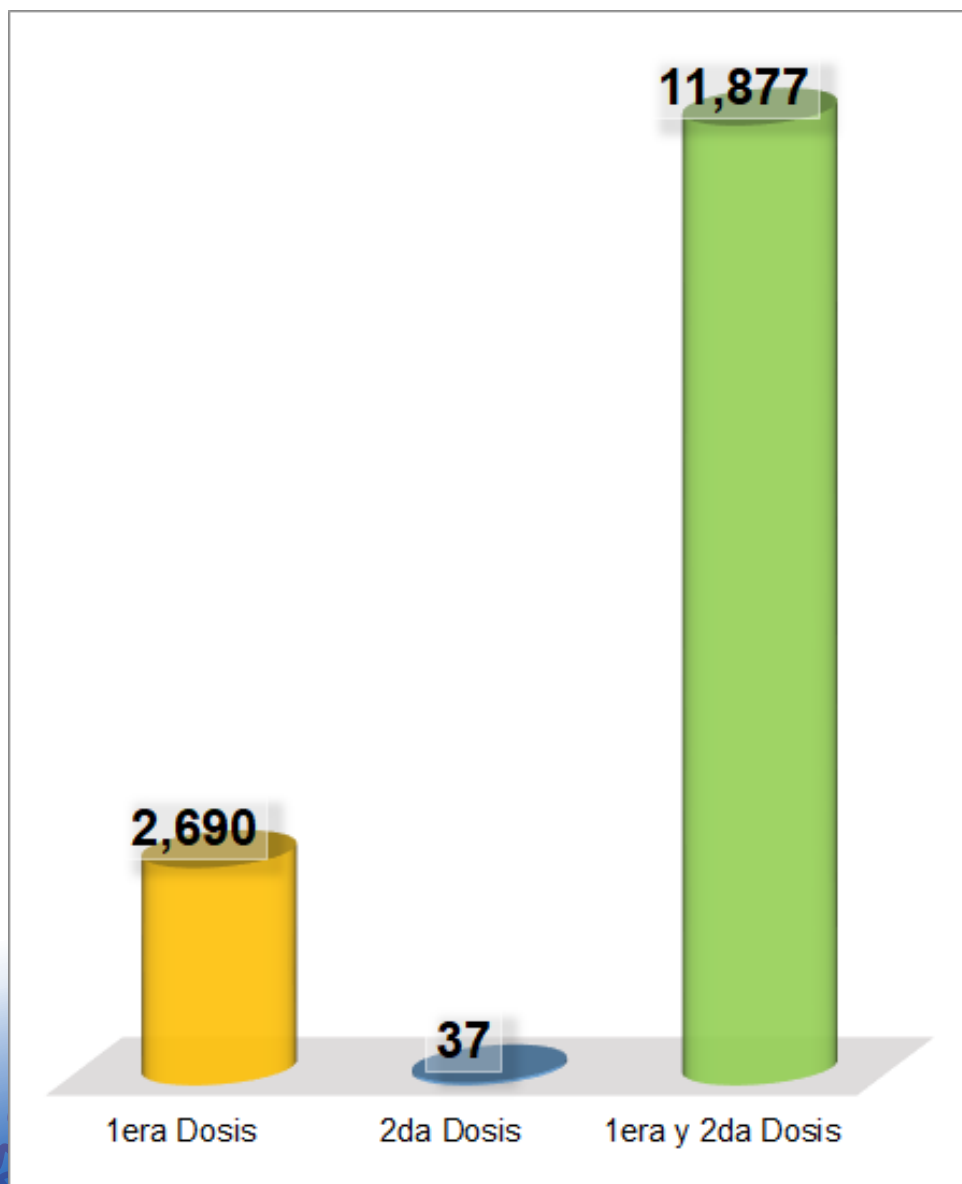
PERSONAS VACUNADAS EN LA PROVINCIA DE SECHURA



Total de personas
vacunadas **14,604**



PERSONAS VACUNADAS EN LA PROVINCIA DE SECHURA SEGÚN NÚMERO DE DOSIS APLICADAS




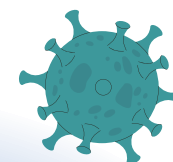
Total de personas
vacunadas **14,604**

PERSONAS VACUNADAS EN LA PROVINCIA DE SECHURA POR GRUPO DE RIESGO SEGÚN SEXO

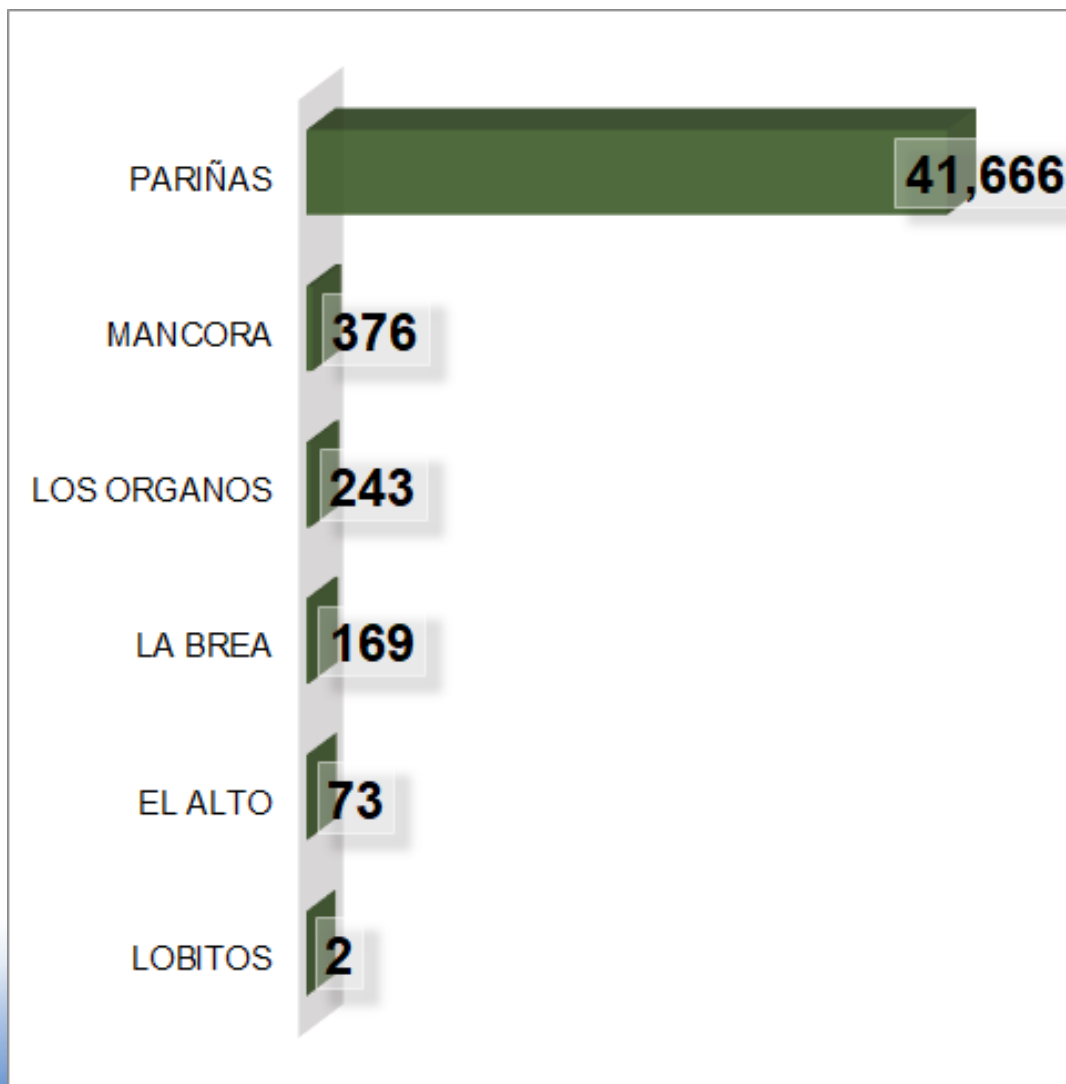
GRUPO	F	M	TOTAL
PERSONAS DE 20 A 29 AÑOS		1	1
PERSONAS EN ESPERA O CON TRASPLANTE DE ÓRG		1	1
POLICIA NACIONAL DEL PERU		1	1
ESTUDIANTES DE CIENCIAS DE LA SALUD	2		2
ZONAS ALTOANDINAS		2	2
SERENAZGO	1	2	3
PERSONAL DE SEGURIDAD		5	5
INTERNOS DE CIENCIAS DE LA SALUD	1	5	6
PACIENTE ONCOLÓGICO	3	3	6
TRABAJADOR Ó PERSONAL DE LIMPIEZA	5	1	6
BRIGADISTAS	4	6	10
PERSONAS CON TRASTORNOS MENTALES Y DEL NEURO	6	8	14
PACIENTES CON HEMODIÁLISIS Y ENFERMEDAD CR	9	8	17
SÍNDROME DOWN	7	10	17
PERSONAS CON ENFERMEDADES RARAS Y HUÉRFANAS	18	14	32
OLÍMPICOS O PARAOLÍMPICOS	21	21	42
BOMBERO	14	39	53
OTROS GRUPOS DE RIESGO	41	40	81
PROFESORES MINEDU	83	30	113
GESTANTE	275		275
PERSONAL DE SALUD	226	94	320
PERSONAS DE 30 A 39 AÑOS	232	153	385
PERSONAS DE 40 A 49 AÑOS	2,295	1,917	4,212
PERSONAS DE 50 A 59 AÑOS	2,250	2,222	4,472
ADULTO MAYOR	2,171	2,357	4,528
TOTAL GENERAL	7,664	6,940	14,604



Total de personas vacunadas **14,604**

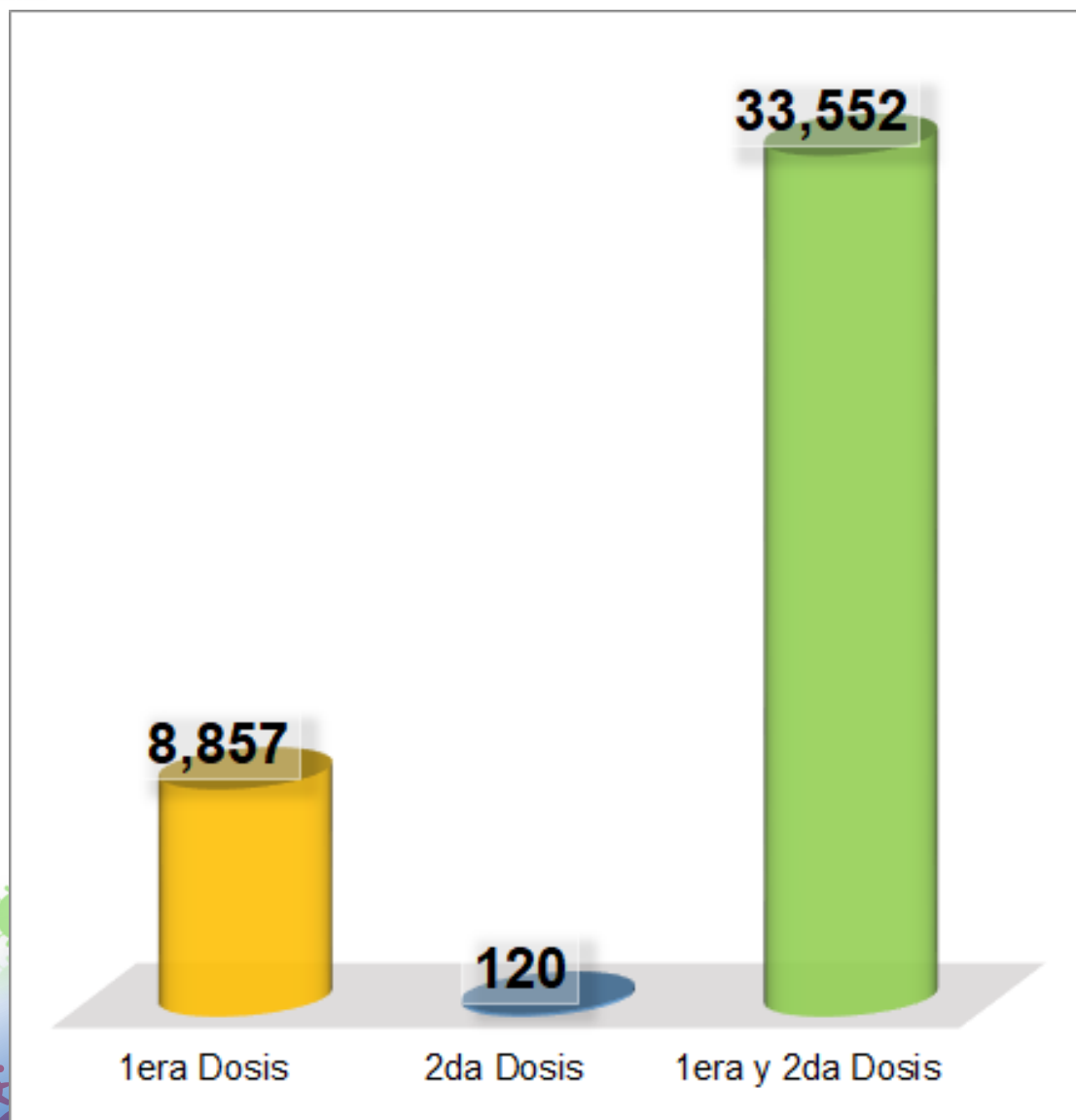


PERSONAS VACUNADAS EN LA PROVINCIA DE TALARA


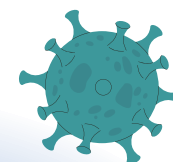


Total de personas
vacunadas **42,529**

PERSONAS VACUNADAS EN LA PROVINCIA DE TALARA SEGÚN NÚMERO DE DOSIS APLICADAS



Total de personas
vacunadas **42,529**



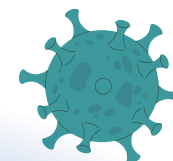


PERSONAS VACUNADAS EN LA PROVINCIA DE TALARA POR GRUPO DE RIESGO SEGÚN SEXO

GRUPO	F	M	TOTAL
NO CONSIGNARON GRUPO DE RIESGO	1		1
ESTUDIANTES DE CIENCIAS DE LA SALUD	1	1	2
MIEMBROS DE LAS MESAS ELECTORALES	1	1	2
PERSONAS DE 20 A 29 AÑOS	1	1	2
PACIENTE ONCOLÓGICO	1	2	3
PERSONAS EN ESPERA O CON TRASPLANTE DE ÓRG	2	2	4
COLEGIOS PROFESIONALES	4	1	5
PERSONAL DE SEGURIDAD		5	5
PACIENTES CON HEMODIÁLISIS Y ENFERMEDAD CR	3	4	7
OTROS GRUPOS DE RIESGO	2	6	8
TRABAJADOR Ó PERSONAL DE LIMPIEZA	5	6	11
PERSONAS CON ENFERMEDADES RARAS Y HUÉRFANAS	9	3	12
PERSONAS DE 30 A 39 AÑOS	12	16	28
SÍNDROME DOWN	14	14	28
INTERNOS DE CIENCIAS DE LA SALUD	16	13	29
CRUZ ROJA	22	16	38
OLÍMPICOS O PARAOLÍMPICOS	23	20	43
PERSONAS CON TRASTORNOS MENTALES Y DEL NEURO	22	23	45
BOMBERO	4	47	51
BRIGADISTAS	39	40	79
SERENAZGO	34	89	123
PERSONA VIVIENDO CON VIH	41	103	144
PERSONAL MILITAR Ó FFAA	65	249	314
GESTANTE	321		321
PROFESORES MINEDU	329	125	454
PERSONAL DE SALUD	1,149	568	1,717
PERSONAS DE 40 A 49 AÑOS	5,705	5,077	10,782
PERSONAS DE 50 A 59 AÑOS	5,826	5,521	11,347
ADULTO MAYOR	8,486	8,438	16,924
TOTAL GENERAL	22,138	20,391	42,529



Total de personas vacunadas **42,529**





Mesa de Concertación
para la Lucha contra la Pobreza



<http://www.mesadeconcertacion.org.pe/>



<https://www.facebook.com/mesadeconcertacionpiura>



www.facebook.com/mclcpnacional/



@MCLCP_NACIONAL