

Reporte de Seguimiento a la Vacunación contra la COVID-19 en la Región Callao al 08 de septiembre de 2021



Vacunación contra COVID-19 en la Región del Callao

Según la Plataforma Nacional de Datos Abiertos (<https://www.datosabiertos.gob.pe/>):



gob.pe

Plataforma Nacional de Datos Abiertos

Actualizada hasta el 08 de septiembre de 2021.

- ✓ Existe un total de **590,161** personas vacunadas en el Callao, entre 11 y 112 años de edad.

Total de personas con número de dosis aplicadas:

- ✓ 406,744 personas vacunadas con la 1° y 2° dosis.
- ✓ 1 persona vacunada con la 1°, 2° y 3° dosis.
- ✓ 161,681 personas vacunadas con la 1° dosis (segunda dosis pendiente).
- ✓ 21,735 personas vacunadas sólo con 2° dosis (se pusieron la primera dosis fuera del Callao).

Total de vacunas aplicadas:

- ✓ **996,907** total de vacunas aplicadas a la fecha.



Total de personas vacunadas en la Región Callao

Según las proyecciones estimadas del INEI para el 2021:

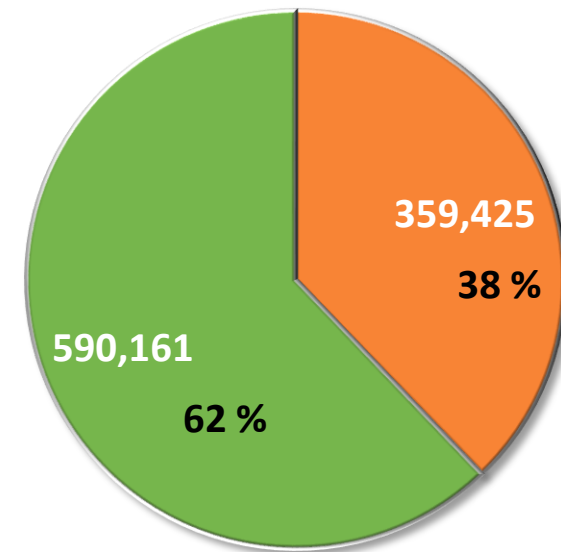
- ✓ La población total en la Región Callao es de **1,151,480** personas.
- ✓ El total de población en la Región Callao en edad de vacunarse asciende a **949,586** personas.

Según Resolución Ministerial N° 809-2021/MINSA se incluye en el proceso de vacunación contra COVID-19 a los residentes en el Perú que tengan más de 12 años de edad.

- ✓ Hasta el 08 de septiembre del presente año, serían **590,161** personas vacunadas y **359,425** personas que no han sido vacunadas.

Población Vacunada en la Región Callao

**Población Total
Mayor de 12
años:
949,586**

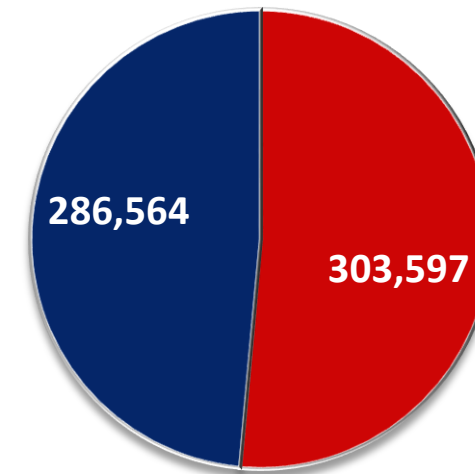


■ Población No Vacunada

■ Población Vacunada

Número de personas Vacunadas según Sexo

Número de personas Vacunadas según Sexo	
Sexo	Cantidad
Femenino	303,597
Masculino	286,564
Total	590,161



**Total de Personas
Vacunadas:
590,161**

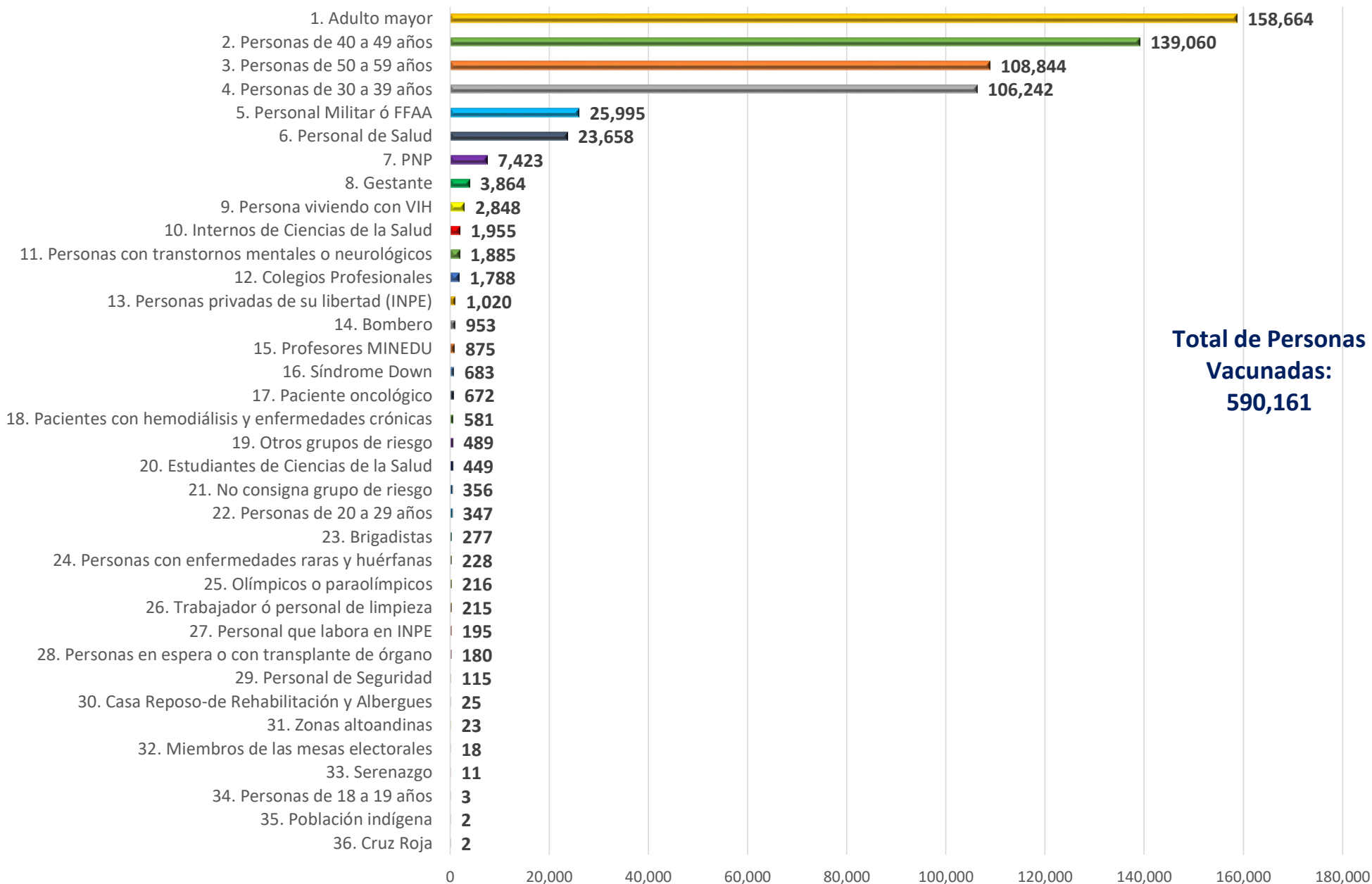
■ Femenino ■ Masculino



Mesa de Concertación
para la Lucha contra la Pobreza

CALLAO

Número de Personas Vacunadas según Grupos de Riesgo



Fuente: Plataforma Nacional de Datos Abiertos, al 08 de septiembre de 2021. Elaborado por MCLCP Callao.

Número de Personas Vacunadas según Grupos de Riesgo	
Grupo de Riesgo	Cantidad
1. Adulto mayor	158,664
2. Personas de 40 a 49 años	139,060
3. Personas de 50 a 59 años	108,844
4. Personas de 30 a 39 años	106,242
5. Personal Militar ó FFAA	25,995
6. Personal de Salud	23,658
7. PNP	7,423
8. Gestante	3,864
9. Persona viviendo con VIH	2,848
10. Internos de Ciencias de la Salud	1,955
11. Personas con trastornos mentales o neurológicos	1,885
12. Colegios Profesionales	1,788
13. Personas privadas de su libertad (INPE)	1,020
14. Bombero	953
15. Profesores MINEDU	875
16. Síndrome Down	683
17. Paciente oncológico	672
18. Pacientes con hemodiálisis y enfermedades crónicas	581
19. Otros grupos de riesgo	489
20. Estudiantes de Ciencias de la Salud	449
21. No consigna grupo de riesgo	356
22. Personas de 20 a 29 años	347
23. Brigadistas	277
24. Personas con enfermedades raras y huérfanas	228
25. Olímpicos o paraolímpicos	216
26. Trabajador ó personal de limpieza	215
27. Personal que labora en INPE	195
28. Personas en espera o con trasplante de órgano	180
29. Personal de Seguridad	115
30. Casa Reposo-de Rehabilitación y Albergues	25
31. Zonas altoandinas	23
32. Miembros de las mesas electorales	18
33. Serenazgo	11
34. Personas de 18 a 19 años	3
35. Población indígena	2
36. Cruz Roja	2
Total	590,161

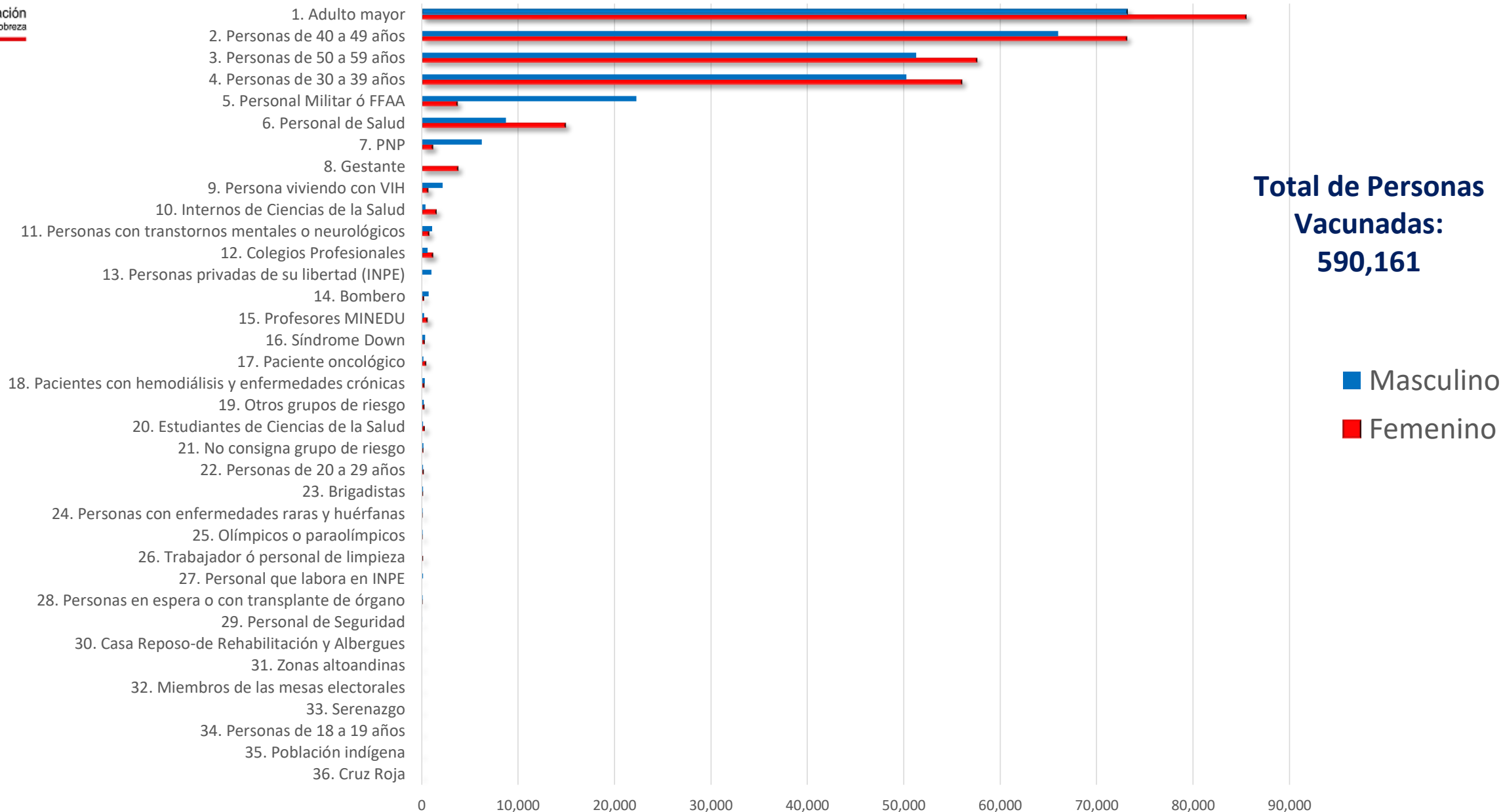




Mesa de Concertación
para la Lucha contra la Pobreza

CALLAO

Número de Personas Vacunadas por Grupos de Riesgo según Sexo



**Total de Personas
Vacunadas:
590,161**

■ Masculino
■ Femenino



Mesa de Concertación
para la Lucha contra la Pobreza

CALLAO

Número de Personas Vacunadas por Grupos de Riesgo según Sexo			
Grupo de riesgo	Femenino	Masculino	Total
1. Adulto mayor	85,486	73,178	158,664
2. Personas de 40 a 49 años	73,067	65,993	139,060
3. Personas de 50 a 59 años	57,548	51,296	108,844
4. Personas de 30 a 39 años	55,989	50,253	106,242
5. Personal Militar ó FFAA	3,734	22,261	25,995
6. Personal de Salud	14,939	8,719	23,658
7. PNP	1,189	6,234	7,423
8. Gestante	3,816	48	3,864
9. Persona viviendo con VIH	676	2,172	2,848
10. Internos de Ciencias de la Salud	1,554	401	1,955
11. Personas con trastornos mentales o neurológicos	793	1,092	1,885
12. Colegios Profesionales	1,181	607	1,788
13. Personas privadas de su libertad (INPE)	2	1,018	1,020
14. Bombero	235	718	953
15. Profesores MINEDU	616	259	875
16. Síndrome Down	307	376	683
17. Paciente oncológico	484	188	672
18. Pacientes con hemodiálisis y enfermedades crónicas	277	304	581
19. Otros grupos de riesgo	278	211	489
20. Estudiantes de Ciencias de la Salud	321	128	449
21. No consigna grupo de riesgo	174	182	356
22. Personas de 20 a 29 años	223	124	347
23. Brigadistas	145	132	277
24. Personas con enfermedades raras y huérfanas	106	122	228
25. Olímpicos o paraolímpicos	114	102	216
26. Trabajador ó personal de limpieza	134	81	215
27. Personal que labora en INPE	48	147	195
28. Personas en espera o con trasplante de órgano	90	90	180
29. Personal de Seguridad	32	83	115
30. Casa Reposo-de Rehabilitación y Albergues	12	13	25
31. Zonas altoandinas	9	14	23
32. Miembros de las mesas electorales	10	8	18
33. Serenazgo	3	8	11
34. Personas de 18 a 19 años	2	1	3
35. Población indígena	2		2
36. Cruz Roja	1	1	2
Total General	303,597	286,564	590,161

Fuente: Plataforma Nacional de Datos Abiertos, al 08 de septiembre de 2021. Elaborado por MCLCP Callao.

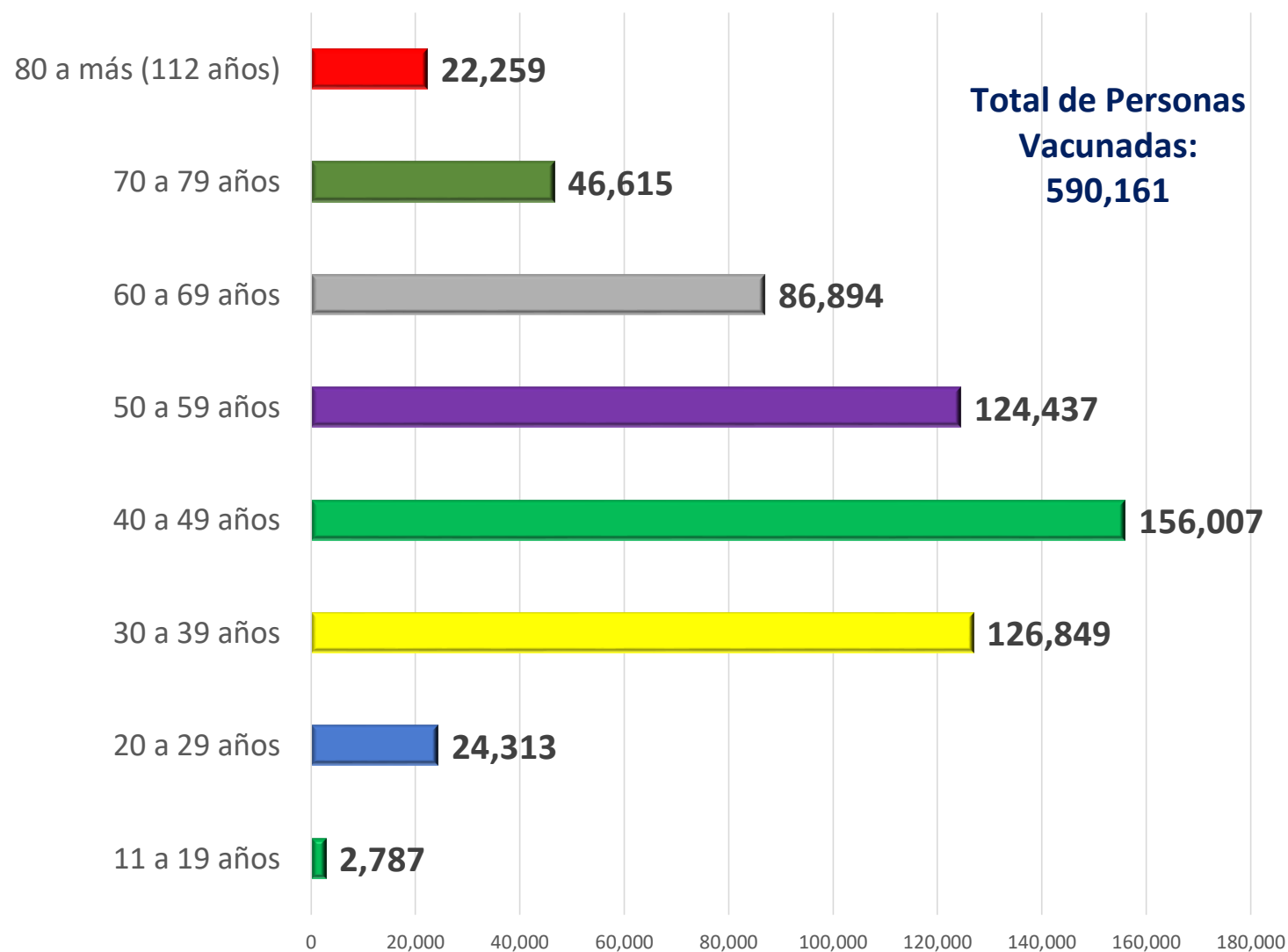


Mesa de Concertación
para la Lucha contra la Pobreza

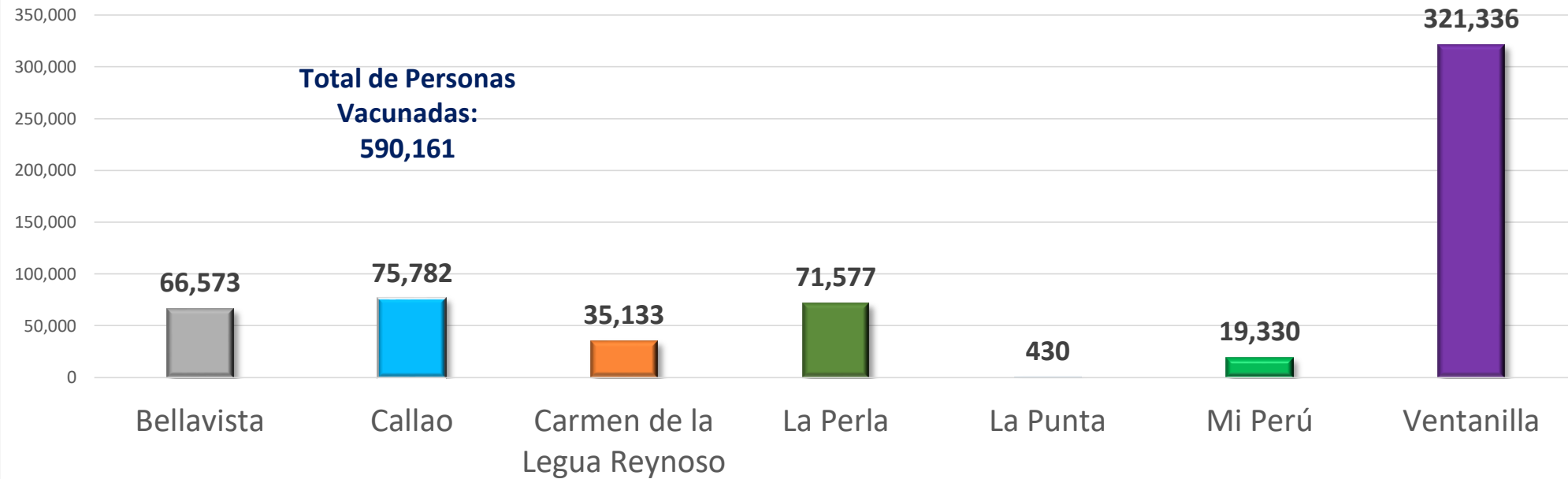
CALLAO

Número personas de Vacunadas según Grupos de Edad	
Rango de edad	Cantidad
11 a 19 años	2,787
20 a 29 años	24,313
30 a 39 años	126,849
40 a 49 años	156,007
50 a 59 años	124,437
60 a 69 años	86,894
70 a 79 años	46,615
80 a más (112 años)	22,259
Total	590,161

Número personas Vacunadas según Grupos de Edad



Total de Personas Vacunadas según Distrito



Total de Personas Vacunadas según Distrito

Distrito	Cantidad
Bellavista	66,573
Callao	75,782
Carmen de la Legua Reynoso	35,133
La Perla	71,577
La Punta	430
Mi Perú	19,330
Ventanilla	321,336
Total	590,161

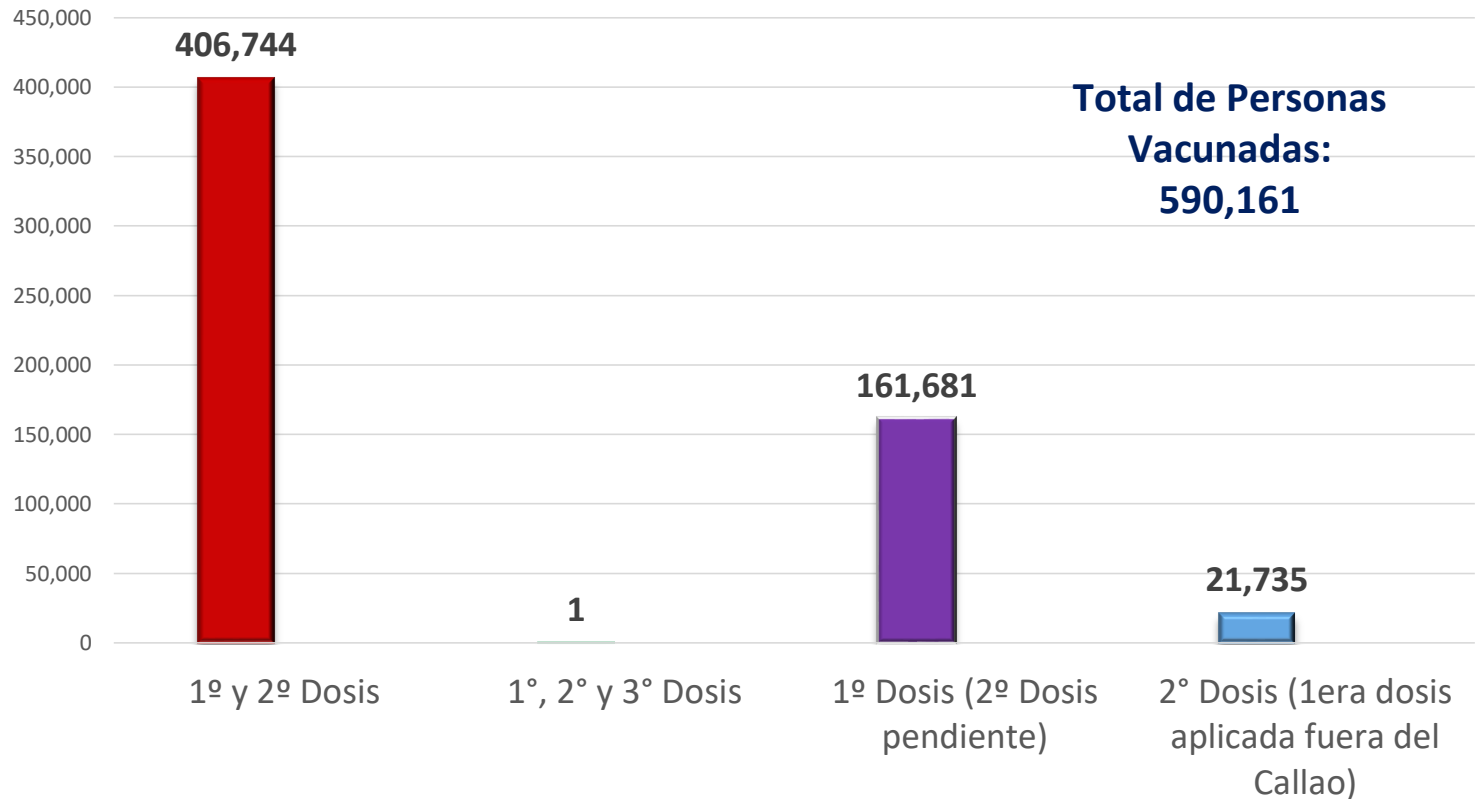
Personas vacunadas en la Región Callao diferenciada por número de dosis

- Primera Dosis
- Segunda Dosis

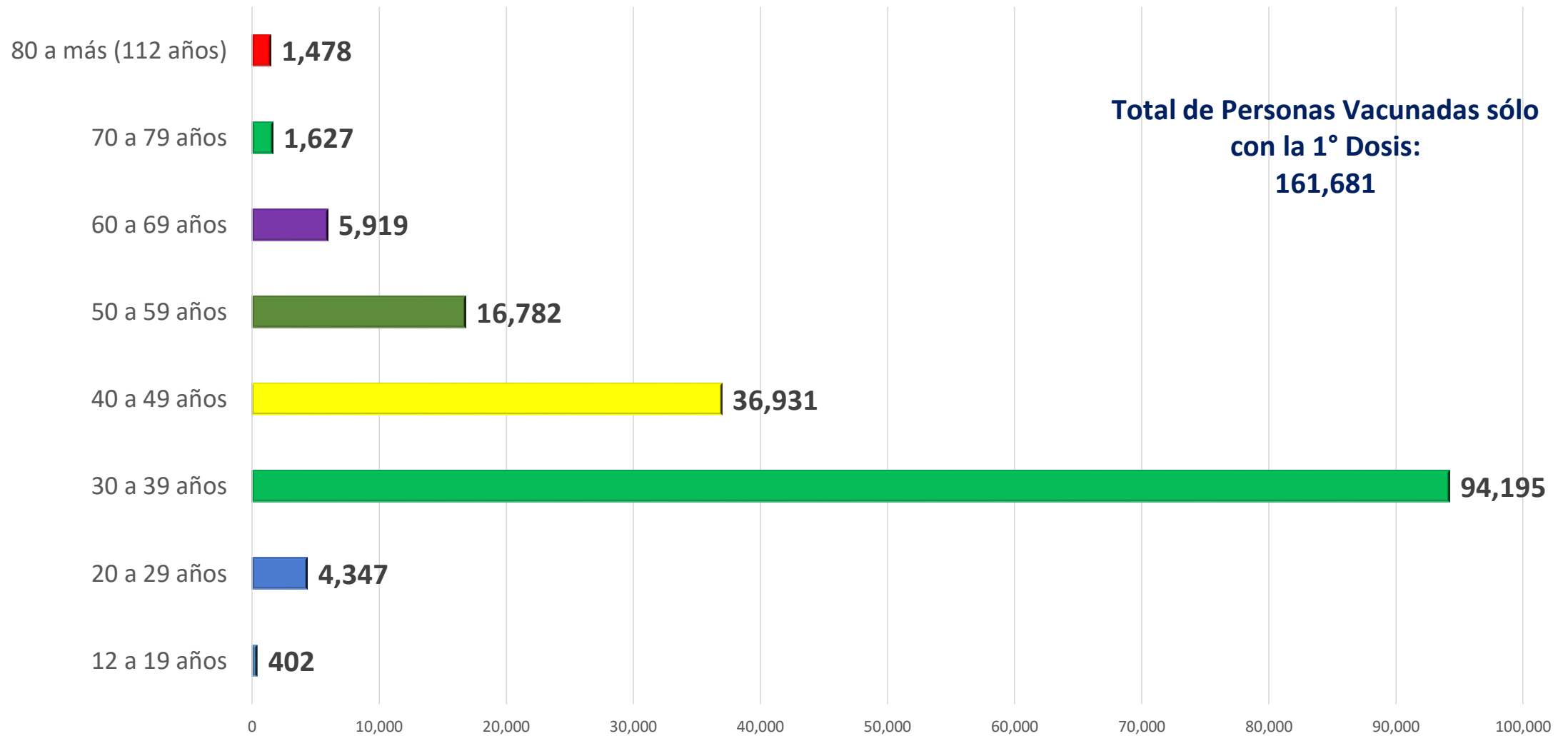


Personas Vacunadas según Número de Dosis Aplicadas	
N° Dosis	Cantidad
1º y 2º Dosis	406,744
1º, 2º y 3º Dosis	1
1º Dosis (2º Dosis pendiente)	161,681
2º Dosis (1era dosis aplicada fuera del Callao)	21,735
Total	590,161

Personas Vacunadas según Número de Dosis Aplicadas



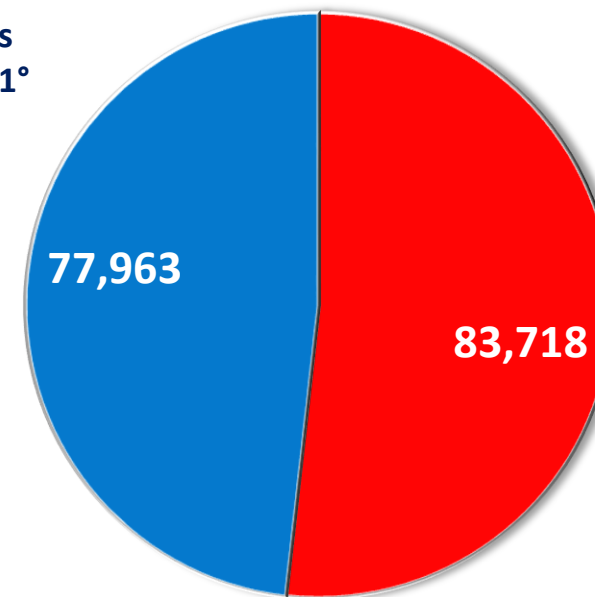
Número Personas de Vacunadas sólo con la 1° Dosis según Grupos de Edad



Número de personas Vacunadas sólo con la 1° Dosis según Sexo	
Sexo	Cantidad
Femenino	83,718
Masculino	77,963
Total	99,641

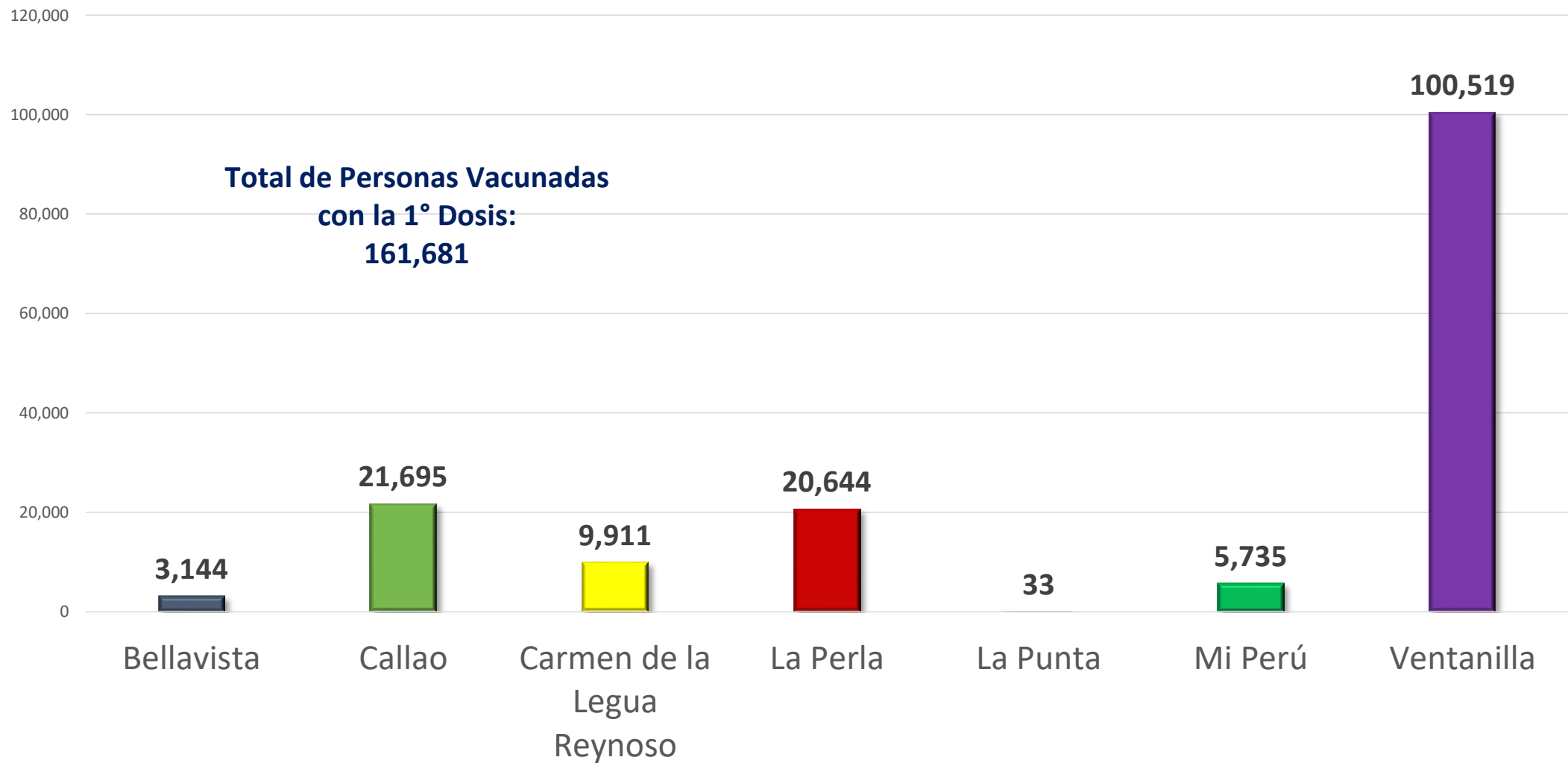
Número de personas Vacunadas sólo con la 1° Dosis según Sexo

Total de Personas
Vacunadas con la 1°
Dosis:
161,681

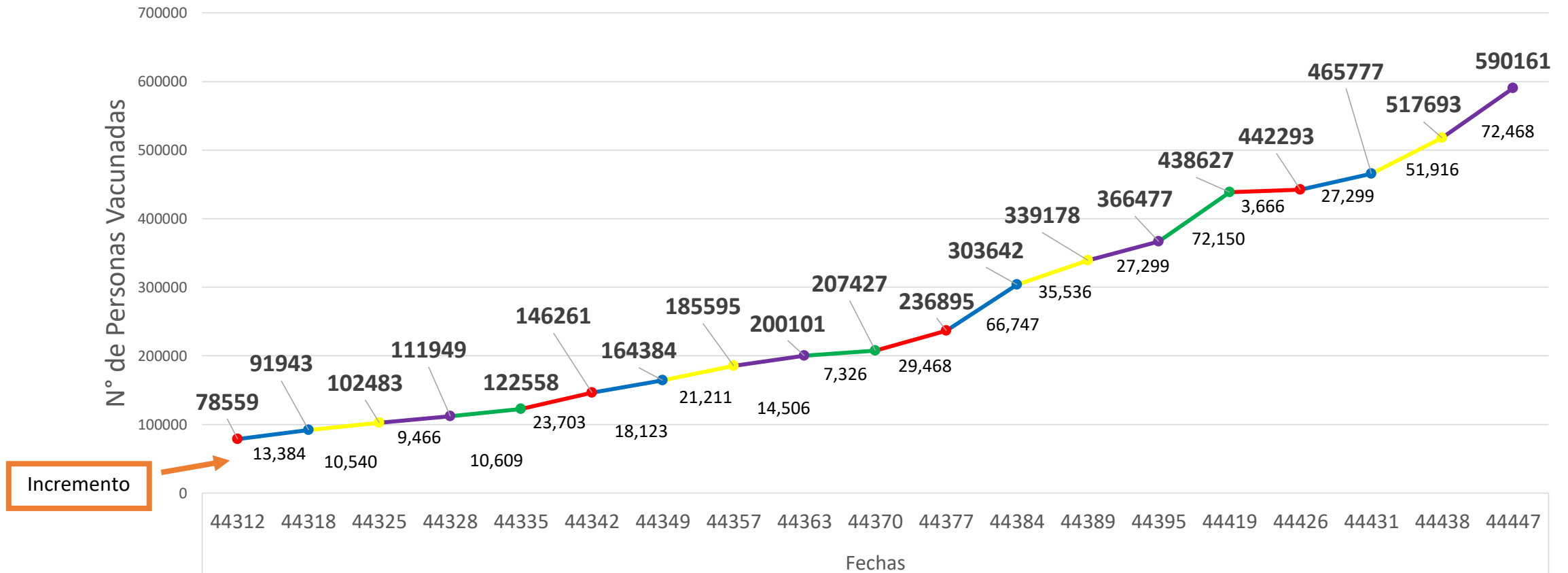


■ Femenino ■ Masculino

Total de Personas Vacunadas sólo con la 1° Dosis según Distrito



Avance del Proceso de Vacunación en el Callao según las Fechas Indicadas de Seguimiento



Fuente: Plataforma Nacional de Datos Abiertos, del 26 de abril al 08 de septiembre de 2021.

Elaborado por la MCLCP Callao



Mesa de Concertación para la Lucha Contra la Pobreza Callao

Av. Saénz Peña 164 Of. 201-A, Callao (alt. Fortaleza del Real Felipe)



www.facebook.com/mclpcallao



www.twitter.com/MCLPCallao



www.instagram.com/mclpcallao