

Reporte de Seguimiento a la Vacunación contra la COVID-19 en la Región Callao al 23 de agosto de 2021



Vacunación contra COVID-19 en la Región del Callao

Según la Plataforma Nacional de Datos Abiertos (<https://www.datosabiertos.gob.pe/>):



Actualizada hasta el 23 de agosto del 2021.



- ✓ Existe un total de **465,777** personas vacunadas en el Callao, entre 11 y 112 años de edad.

Total de personas con número de dosis aplicadas:

- ✓ 391,141 personas vacunadas con la primera dosis y segunda dosis.
- ✓ 74,636 personas vacunadas con la primera dosis (segunda dosis pendiente).
- ✓ 5,139 personas vacunadas sólo con segunda dosis (se pusieron la primera dosis fuera del Callao).

Total de vacunas aplicadas:

- ✓ **862,057** total de vacunas aplicadas a la fecha.



Total de personas vacunadas en la Región Callao

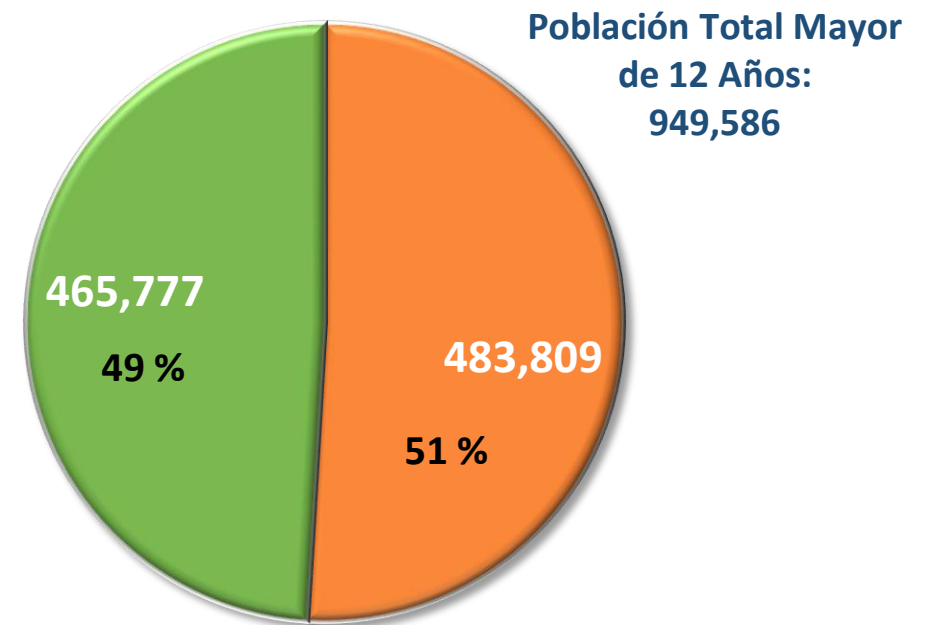
Según las proyecciones estimadas del INEI para el 2021:

- ✓ La población total en la Región Callao es de **1,151,480** personas.
- ✓ El total de población en la Región Callao en edad de vacunarse asciende a **949,586** personas

Según Resolución Ministerial N° 809-2021/MINSA se incluye en el proceso de vacunación contra COVID-19 a los residentes en el Perú que tengan más de 12 años de edad.

- ✓ Hasta el 23 de agosto del presente año, serían **465,777** personas vacunadas y **483,809** personas que no han sido vacunadas.

Población Vacunada en la Región Callao



■ Población No Vacunada ■ Población Vacunada

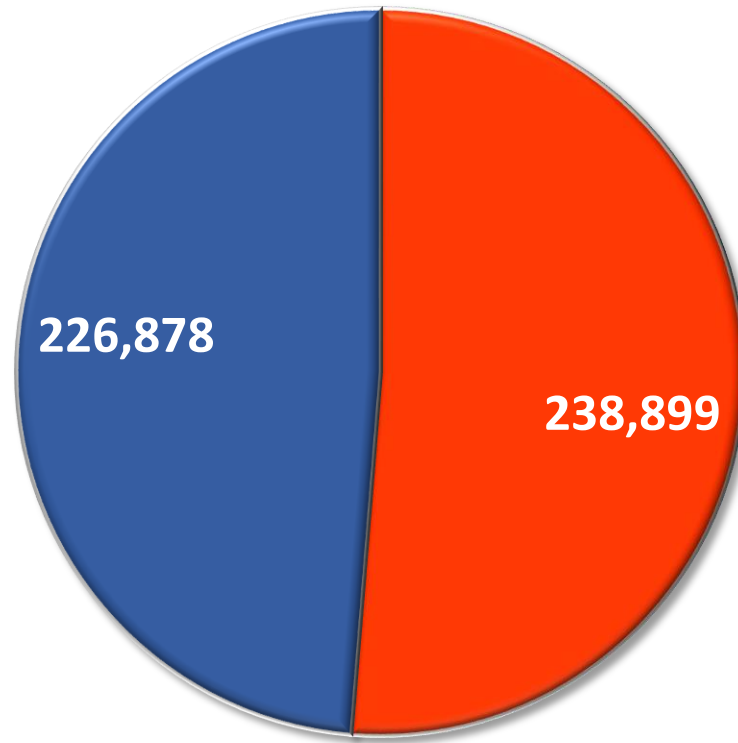
Fuentes: Plataforma Nacional de Datos Abiertos, al 23 de agosto del 2021.

INEI – Perú, Estimaciones y Proyecciones de Población. Boletín Especial N°25. Actualizado en abril 2020.

Elaborado por MCLCP Callao.

Número de personas Vacunadas Según Sexo

**Total de
Personas
Vacunadas:
465,777**



■ Femenino ■ Masculino

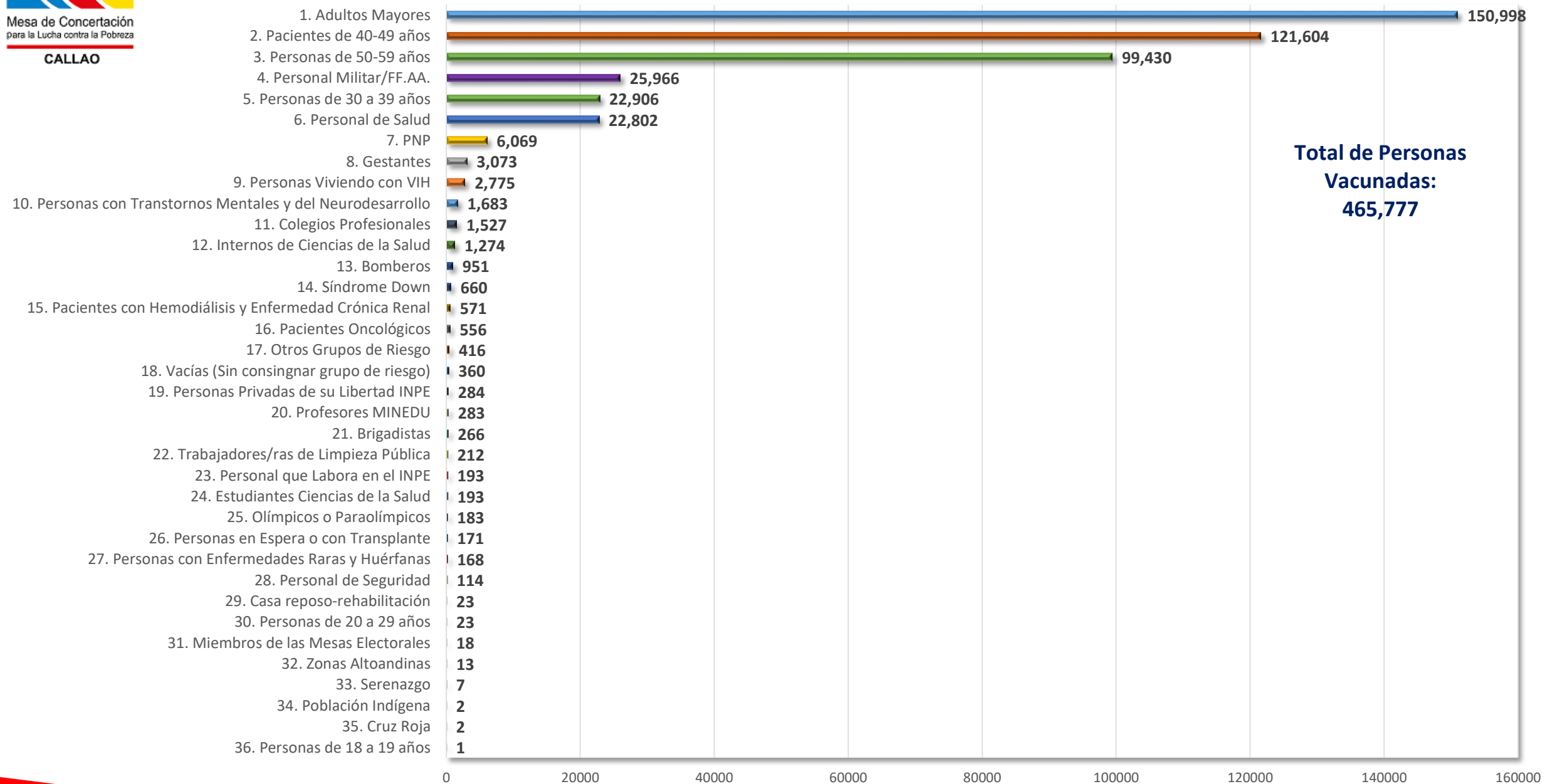
Fuente: Plataforma Nacional de Datos Abiertos, al 23 de agosto del 2021. Elaborado por MCLCP Callao.



Mesa de Concertación
para la Lucha contra la Pobreza

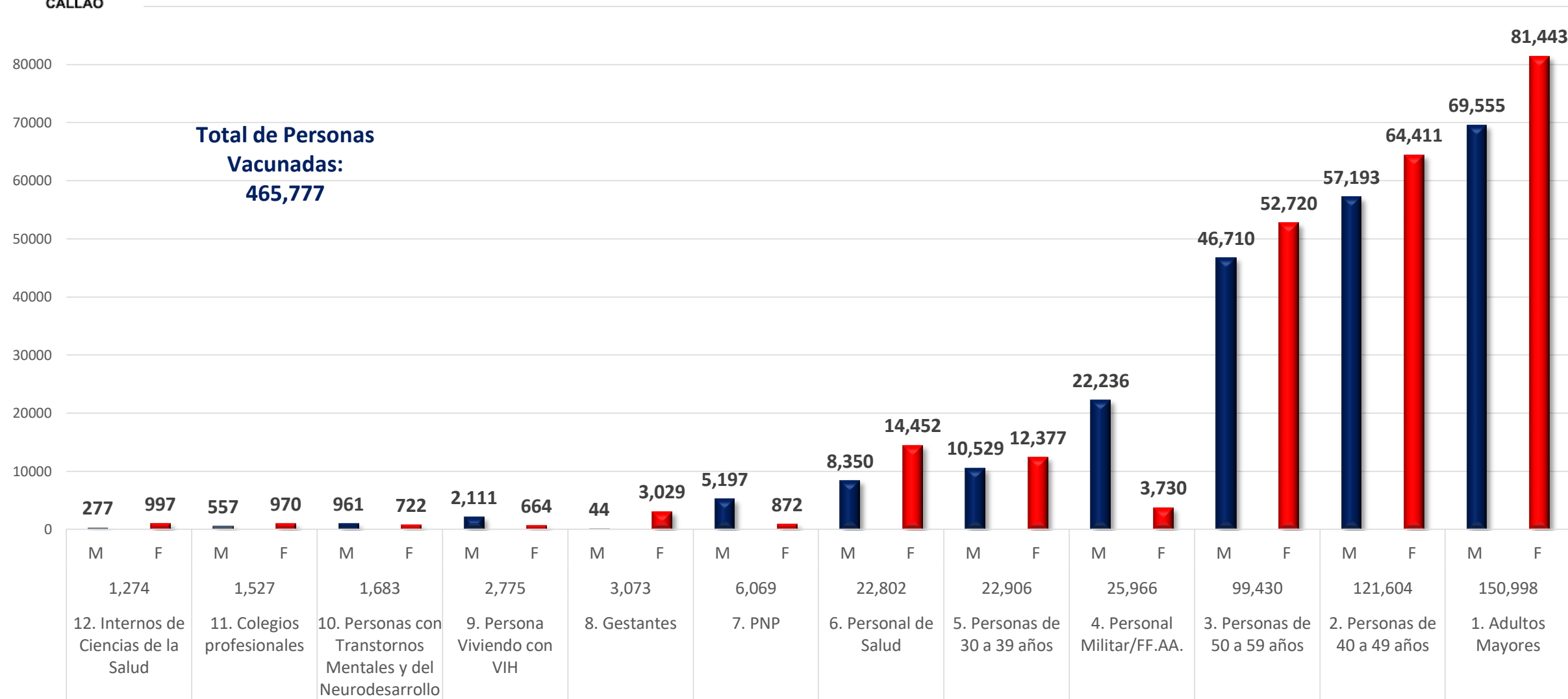
CALLAO

Número de Personas Vacunadas por Grupos de Riesgo



Fuente: Plataforma Nacional de Datos Abiertos, al 23 de agosto del 2021. Elaborado por MCLCP Callao.

Número de Personas Vacunadas por Grupos de Riesgo según Sexo (1)



Fuente: Plataforma Nacional de Datos Abiertos, al 23 de agosto del 2021. Elaborado por MCLCP Callao.

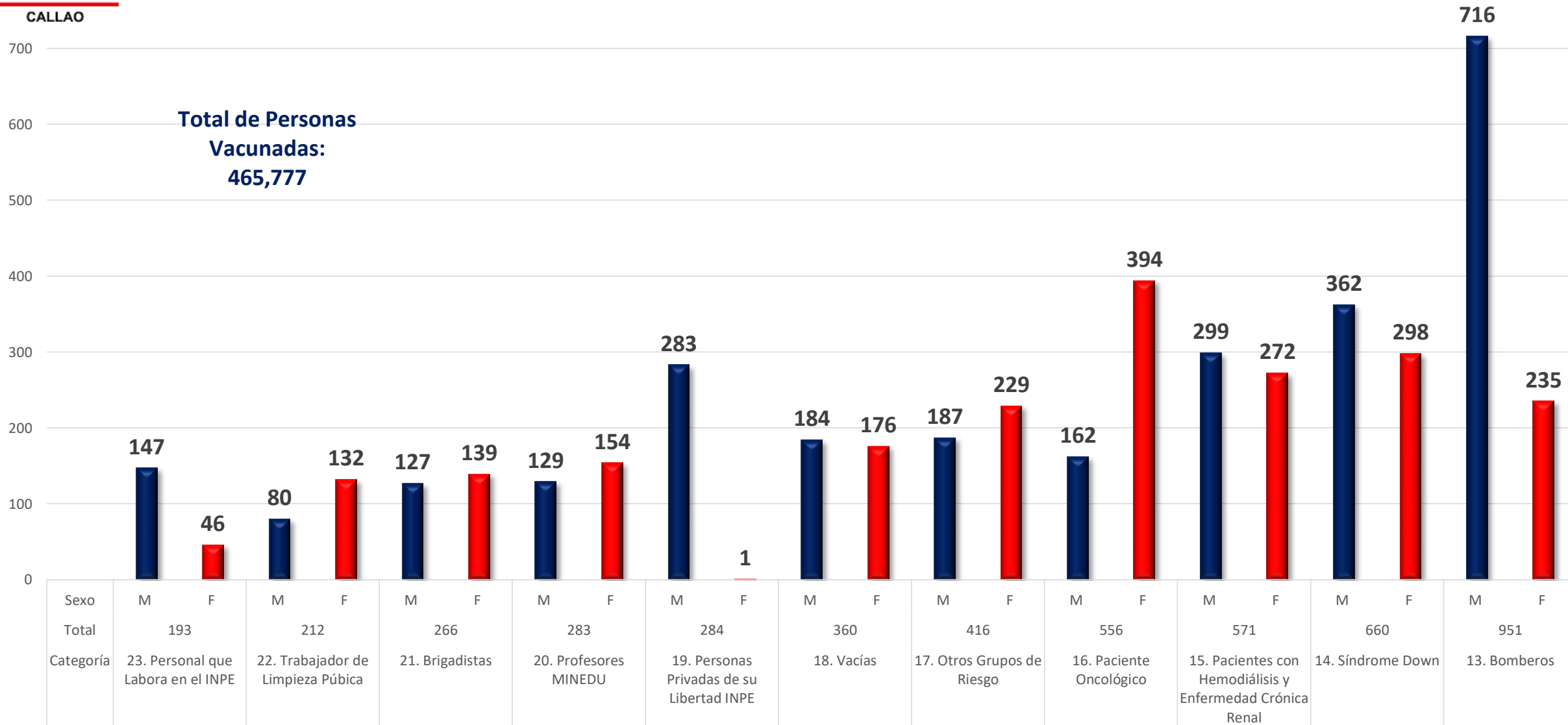


Mesa de Concertación
para la Lucha contra la Pobreza

CALLAO

Número de Personas Vacunadas por Grupos de Riesgo según Sexo (2)

**Total de Personas
Vacunadas:
465,777**



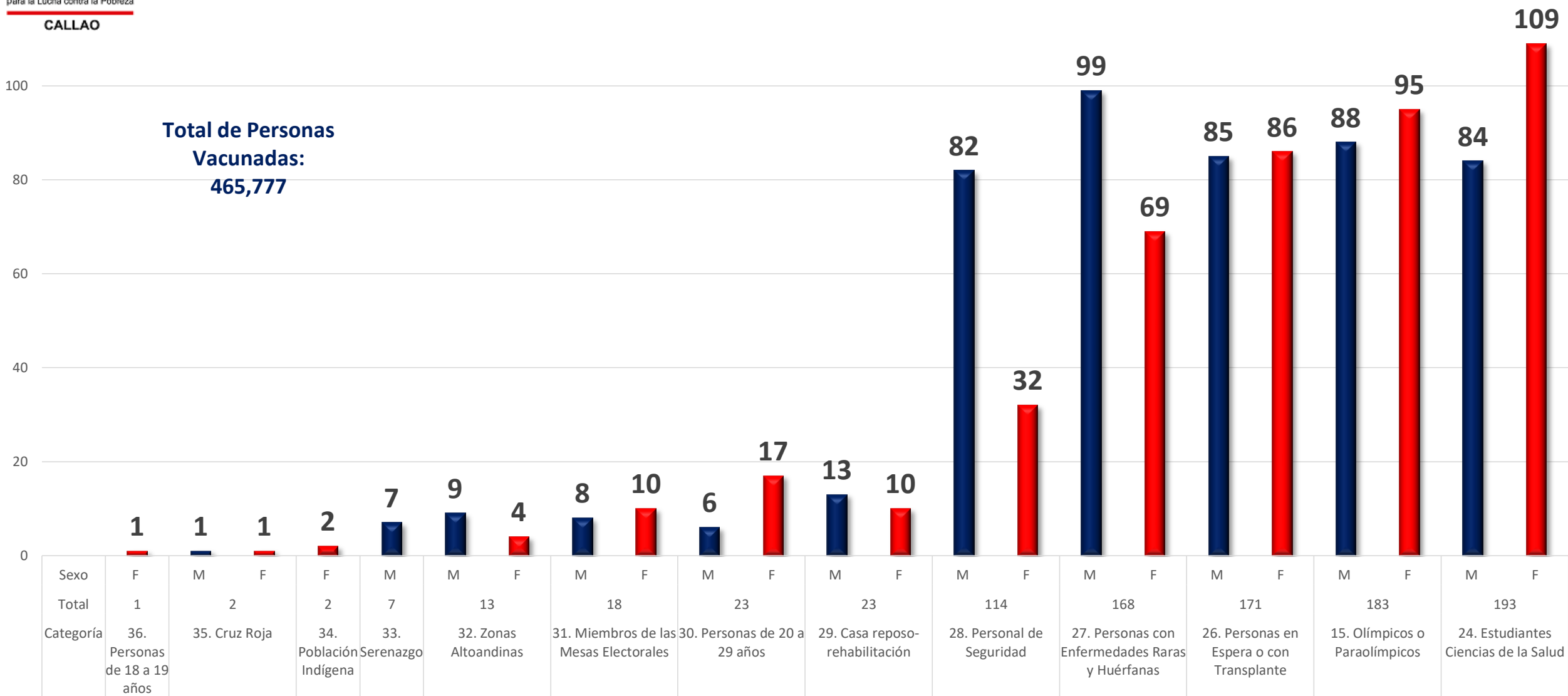
Fuente: Plataforma Nacional de Datos Abiertos, al 23 de agosto del 2021. Elaborado por MCLCP Callao.



Mesa de Concertación
para la Lucha contra la Pobreza

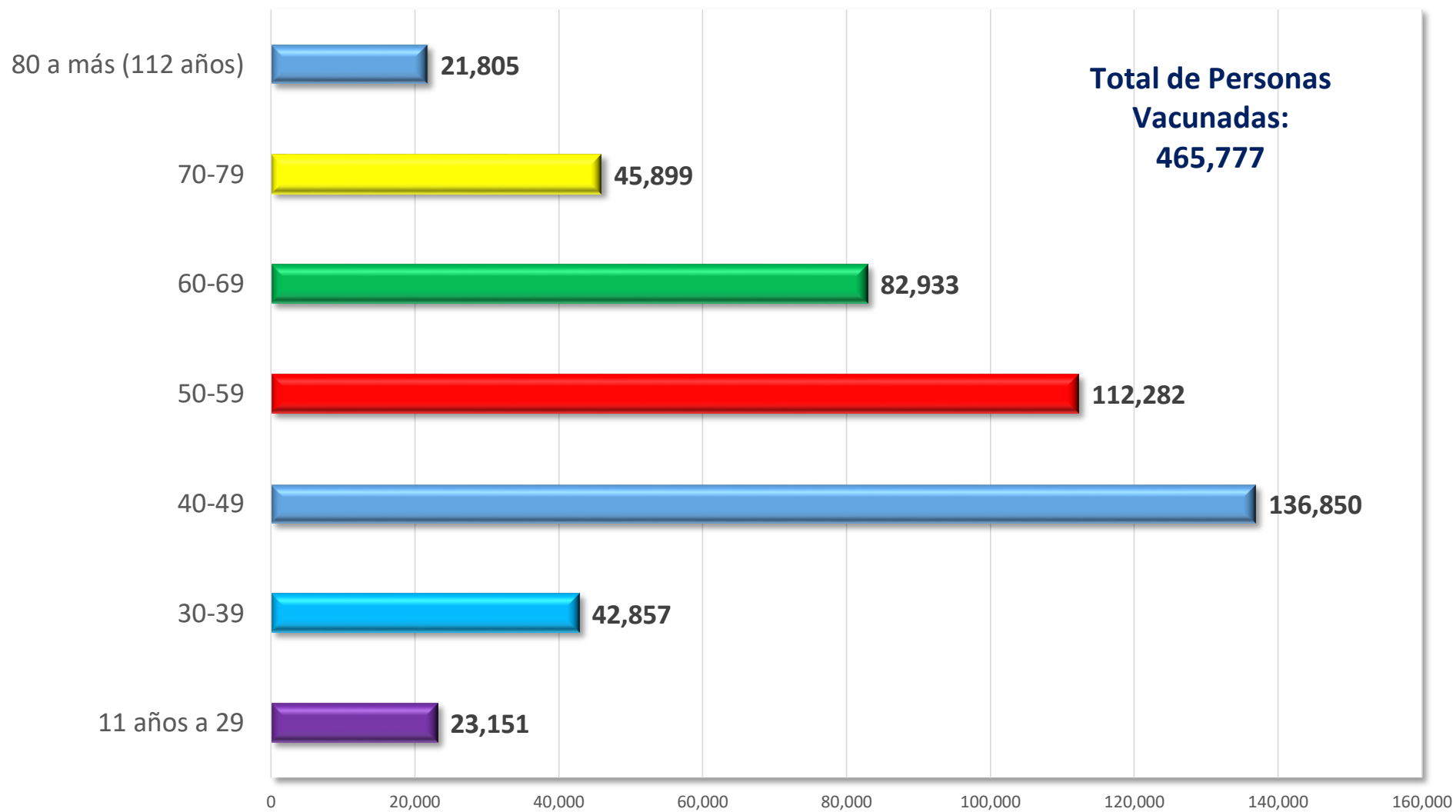
CALLAO

Número de Personas Vacunadas por Grupos de Riesgo según Sexo (3)



Fuente: Plataforma Nacional de Datos Abiertos, al 23 de agosto del 2021. Elaborado por MCLCP Callao.

Número personas de Vacunadas por Grupos de Edad



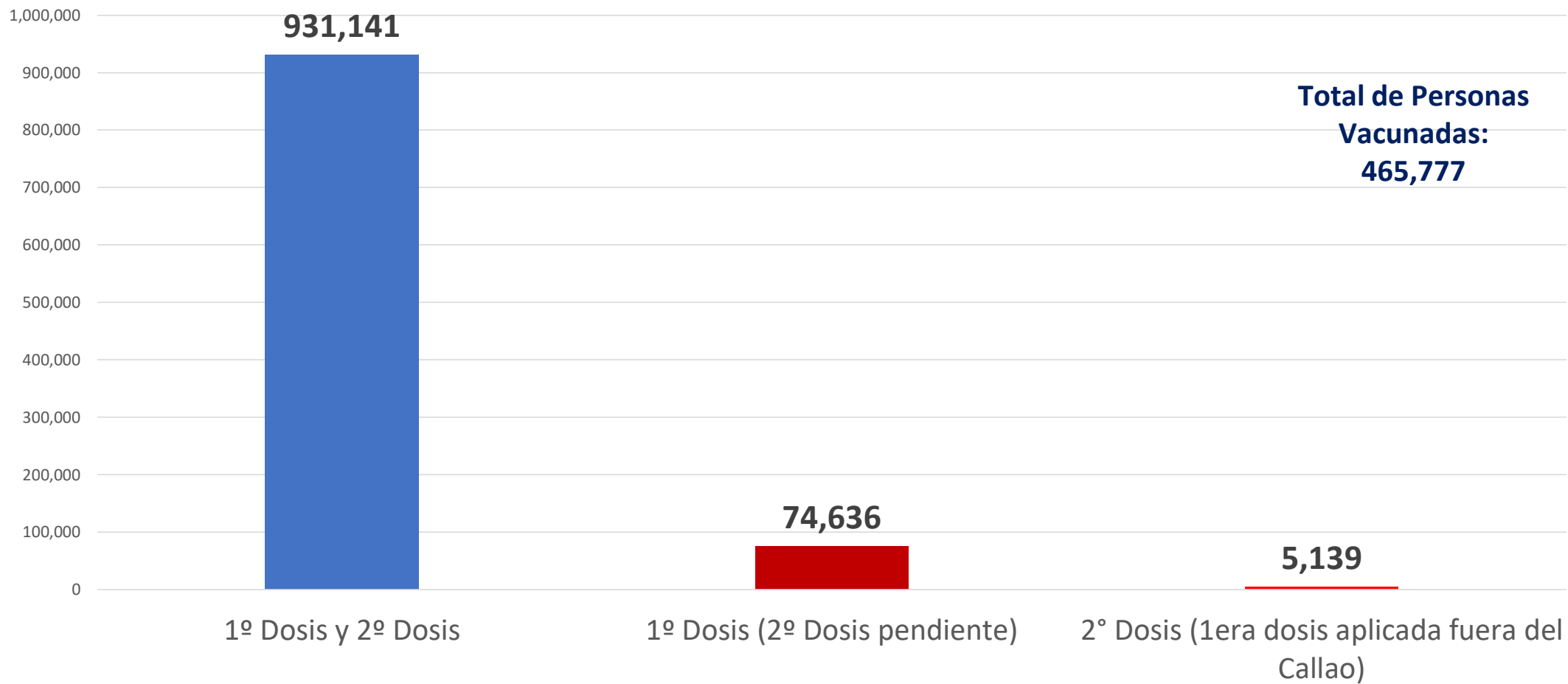
Fuente: Plataforma Nacional de Datos Abiertos, 23 de agosto del 2021. Elaborado por MCLCP Callao.

Personas vacunadas en la Región Callao diferenciada por número de dosis

- Primera Dosis
- Segunda Dosis

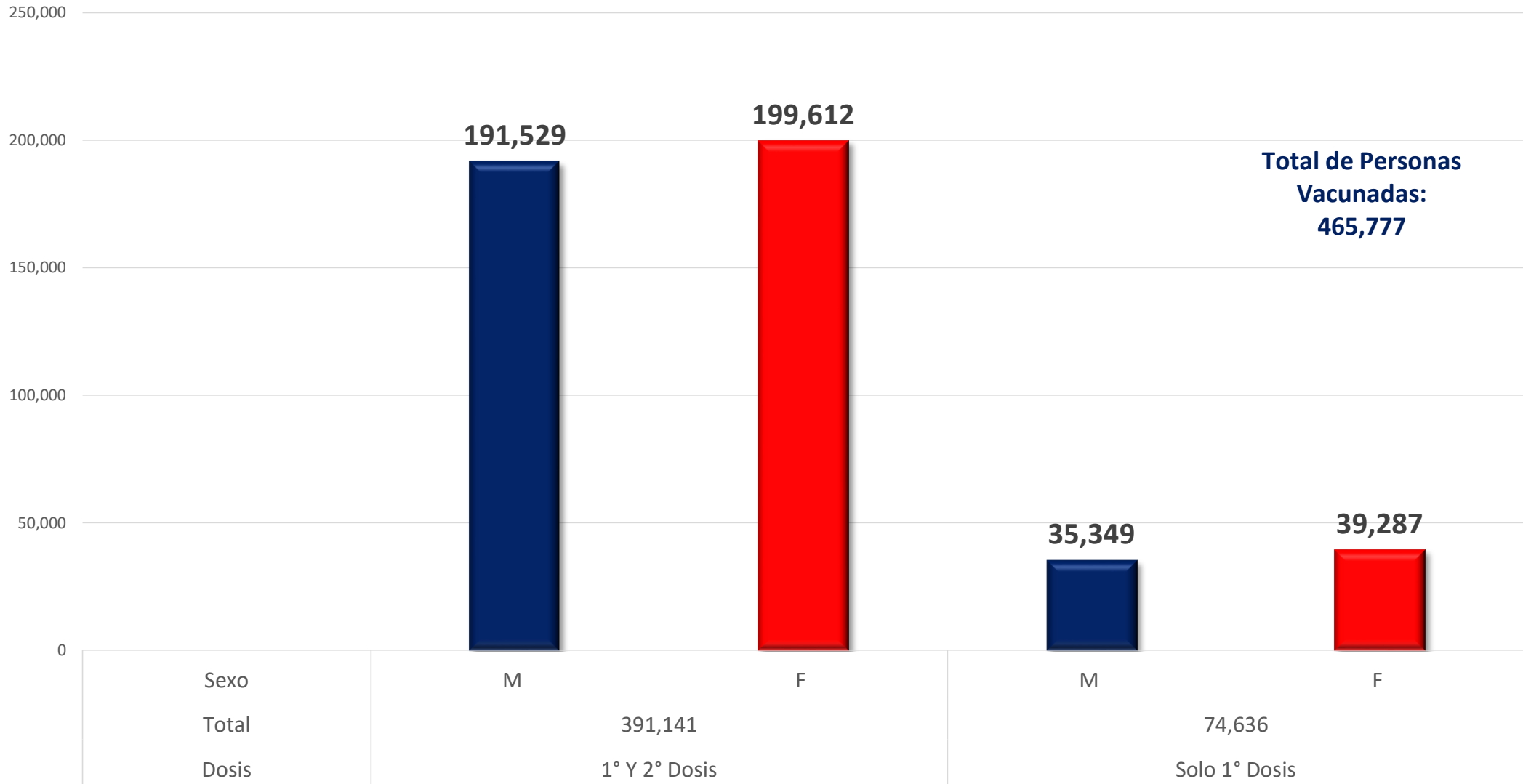


Personas Vacunadas Según Número de Dosis Aplicadas



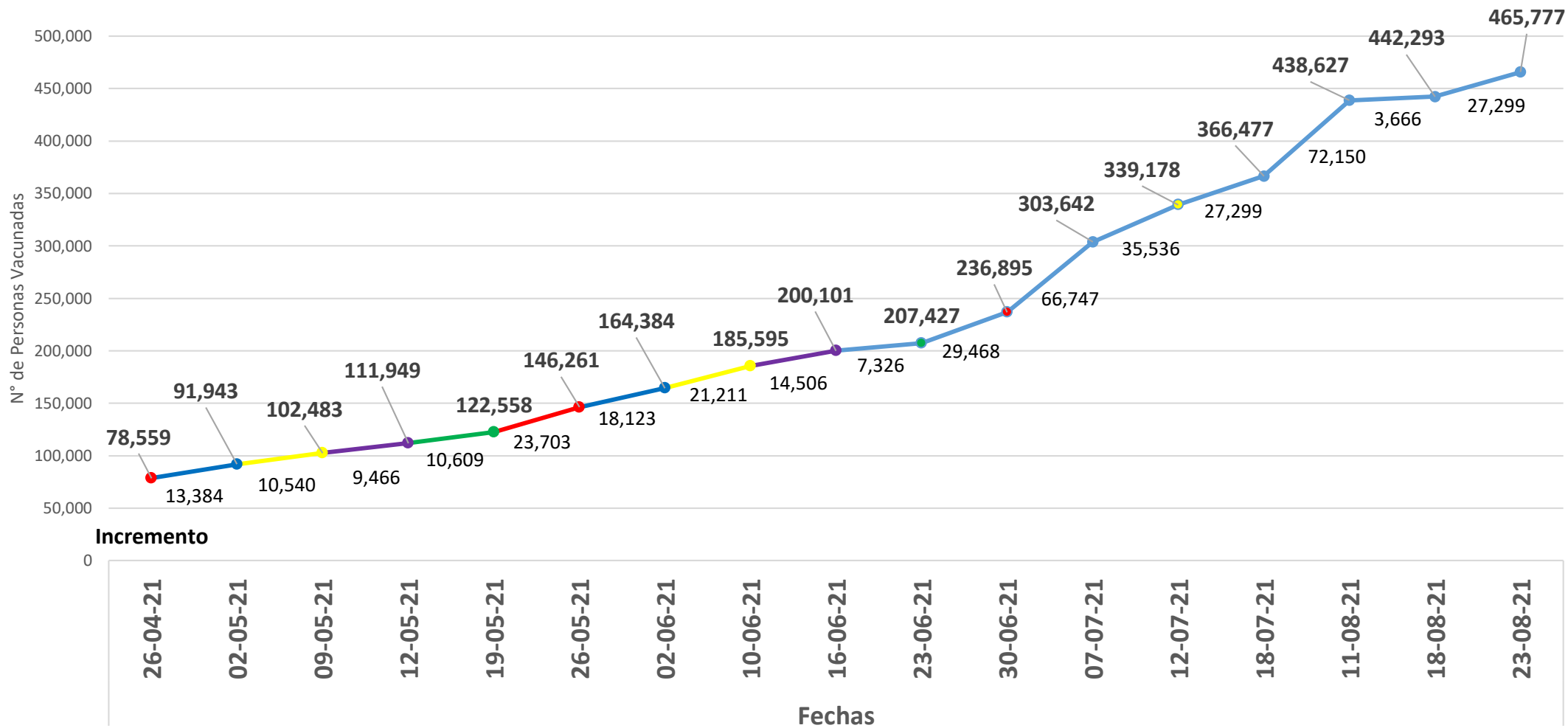
Fuente: Plataforma Nacional de Datos Abiertos, al 23 de agosto del 2021. Elaborado por MCLCP Callao.

Total de Personas Vacunadas Según dosis completas y 1° dosis por Sexo



Fuente: Plataforma Nacional de Datos Abiertos, al 23 de agosto del 2021. Elaborado por MCLCP Callao.

Avance del Proceso de Vacunación en el Callao según las Fechas Indicadas de Seguimiento



Fuente: Plataforma Nacional de Datos Abiertos, del 26 de abril al 23 de agosto del 2021.
Elaborado por la MCLCP Callao



Mesa de Concertación para la Lucha Contra la Pobreza Callao

Av. Saénz Peña 164 Of. 201-A, Callao (alt. Fortaleza del Real Felipe)



www.facebook.com/mclpcallao



www.twitter.com/MCLPCallao



www.instagram.com/mclpcallao