

Reporte de Seguimiento a la Vacunación contra la COVID-19 en la Región Callao al 26 de septiembre de 2021



Vacunación contra COVID-19 en la Región del Callao

Según la Plataforma Nacional de Datos Abiertos (<https://www.datosabiertos.gob.pe/>):



gob.pe

Plataforma Nacional de Datos Abiertos

Actualizada hasta el 26 de septiembre de 2021.

- ✓ Existe un total de **726,687** personas vacunadas en el Callao, entre 11 y 112 años de edad.

Total de personas con número de dosis aplicadas:

- ✓ 480,509 personas vacunadas con la 1° y 2° dosis.
- ✓ 218,623 personas vacunadas con la 1° dosis (segunda dosis pendiente).
- ✓ 27,555 personas vacunadas sólo con 2° dosis (se pusieron la primera dosis fuera del Callao).

Total de vacunas aplicadas:

- ✓ **1,207,196** total de vacunas aplicadas a la fecha.



Total de personas vacunadas en la Región Callao

Según las proyecciones estimadas del INEI para el 2021:

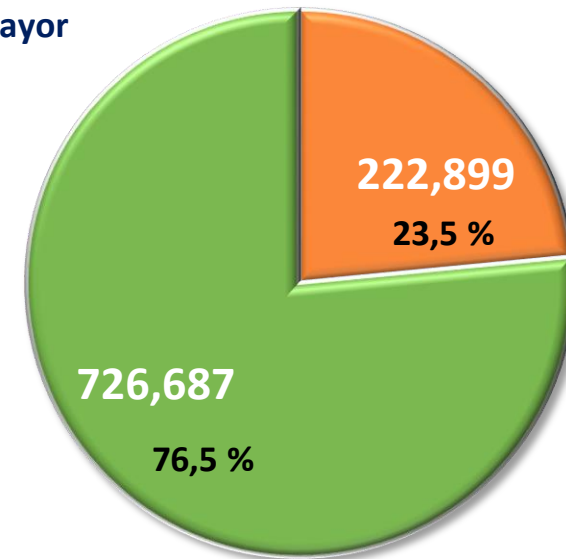
- ✓ La población total en la Región Callao es de **1,151,480** personas.
- ✓ El total de población en la Región Callao en edad de vacunarse asciende a **949,586** personas.

Según Resolución Ministerial N° 809-2021/MINSA se incluye en el proceso de vacunación contra COVID-19 a los residentes en el Perú que tengan más de 12 años de edad.

- ✓ Hasta el 26 de septiembre del presente año, serían **726,687** personas vacunadas y **222,899** personas que no han sido vacunadas.

Población Vacunada en la Región Callao

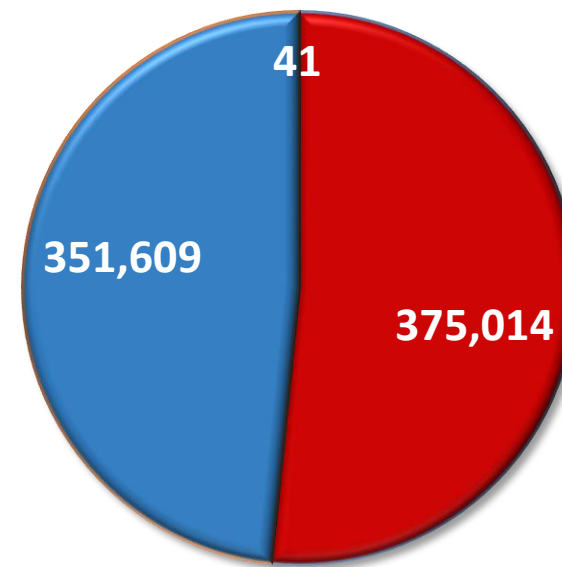
Población Total Mayor
de 12 años:
949,586



■ Población No Vacunada ■ Población Vacunada

Número de personas Vacunadas según Sexo	
Sexo	Cantidad
Femenino	375,014
Masculino	351,609
No consigna sexo	41
Total	726,687

Número de personas Vacunadas según Sexo



**Total de Personas
Vacunadas:
726,687**

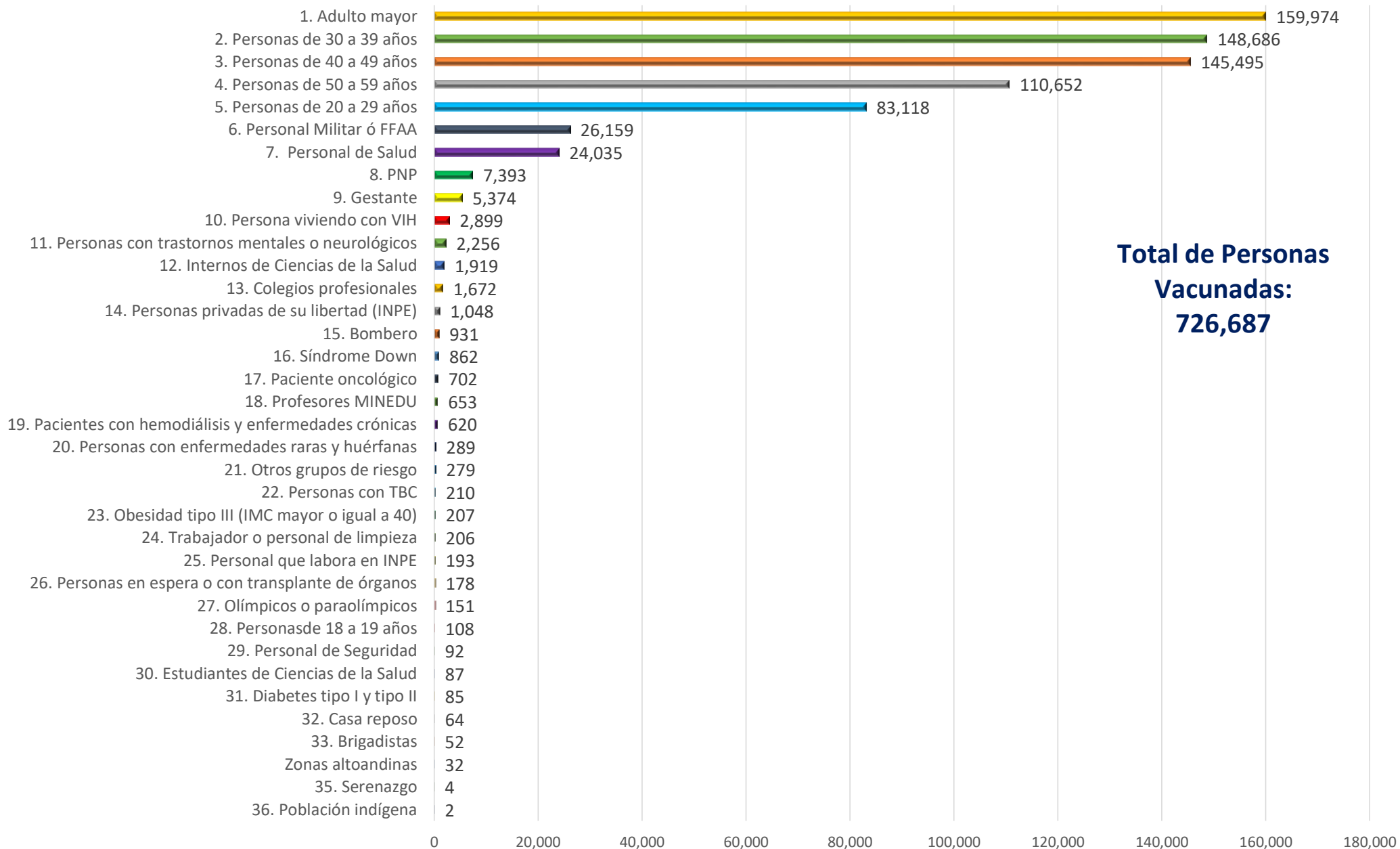
■ Femenino
 ■ Masculino
 ■ No consigna sexo



Mesa de Concertación
para la Lucha contra la Pobreza

CALLAO

Número de Personas Vacunadas según Grupos de Riesgo



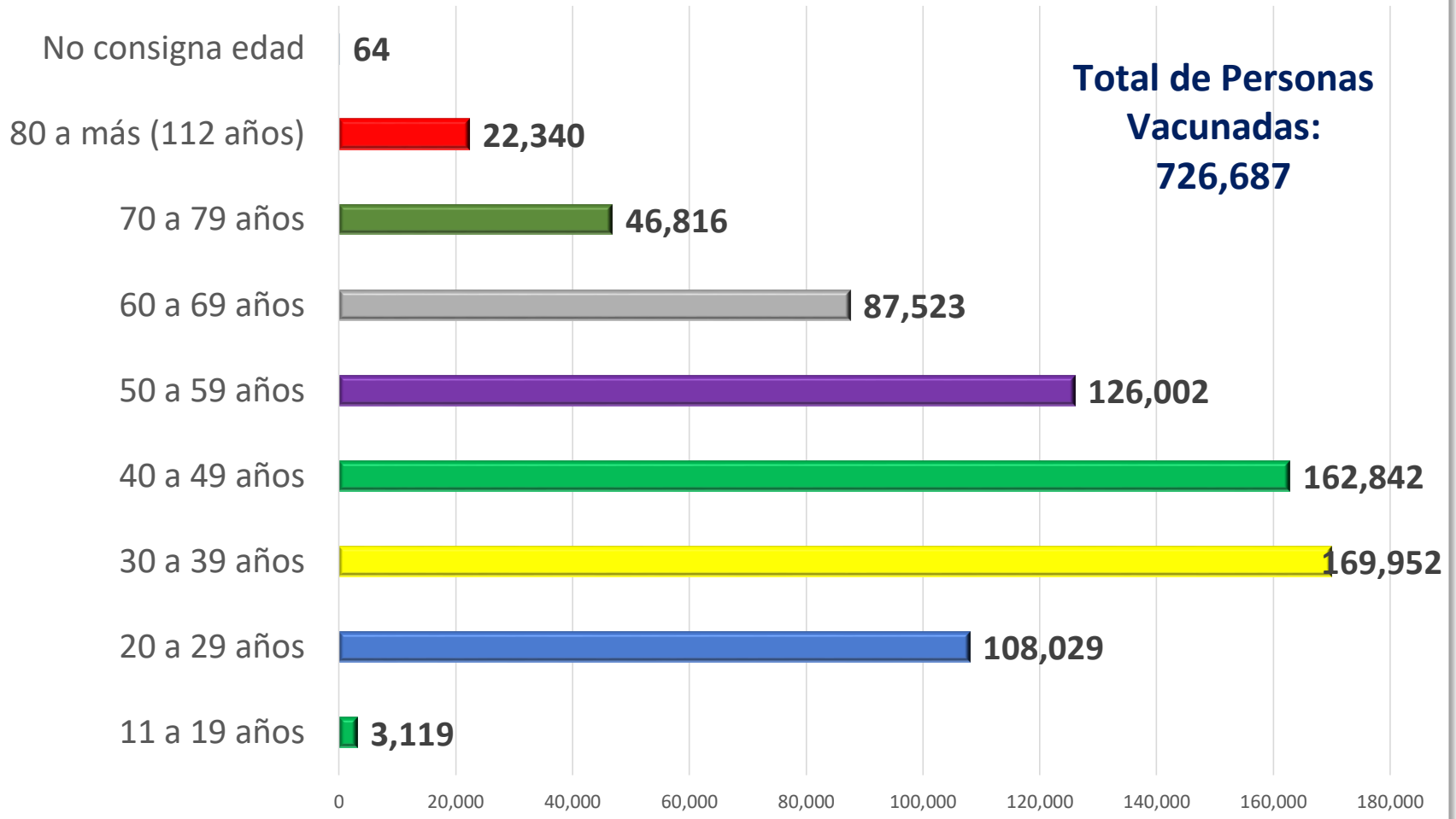
Fuente: Plataforma Nacional de Datos Abiertos, al 26 de septiembre de 2021. Elaborado por MCLCP Callao.

Número de Personas Vacunadas según Grupos de Riesgo	
Grupo de Riesgo	Cantidad
1. Adulto mayor	159,974
2. Personas de 30 a 39 años	148,686
3. Personas de 40 a 49 años	145,495
4. Personas de 50 a 59 años	110,652
5. Personas de 20 a 29 años	83,118
6. Personal Militar ó FFAA	26,159
7. Personal de Salud	24,035
8. PNP	7,393
9. Gestante	5,374
10. Persona viviendo con VIH	2,899
11. Personas con trastornos mentales o neurológicos	2,256
12. Internos de Ciencias de la Salud	1,919
13. Colegios profesionales	1,672
14. Personas privadas de su libertad (INPE)	1,048
15. Bombero	931
16. Síndrome Down	862
17. Paciente oncológico	702
18. Profesores MINEDU	653
19. Pacientes con hemodiálisis y enfermedades crónicas	620
20. Personas con enfermedades raras y huérfanas	289
21. Otros grupos de riesgo	279
22. Personas con TBC	210
23. Obesidad tipo III (IMC mayor o igual a 40)	207
24. Trabajador o personal de limpieza	206
25. Personal que labora en INPE	193
26. Personas en espera o con transplante de órganos	178
27. Olímpicos o paraolímpicos	151
28. Personas de 18 a 19 años	108
29. Personal de Seguridad	92
30. Estudiantes de Ciencias de la Salud	87
31. Diabetes tipo I y tipo II	85
32. Casa reposo	64
33. Brigadistas	52
Zonas altoandinas	32
35. Serenazgo	4
36. Población indígena	2
Total	726,687

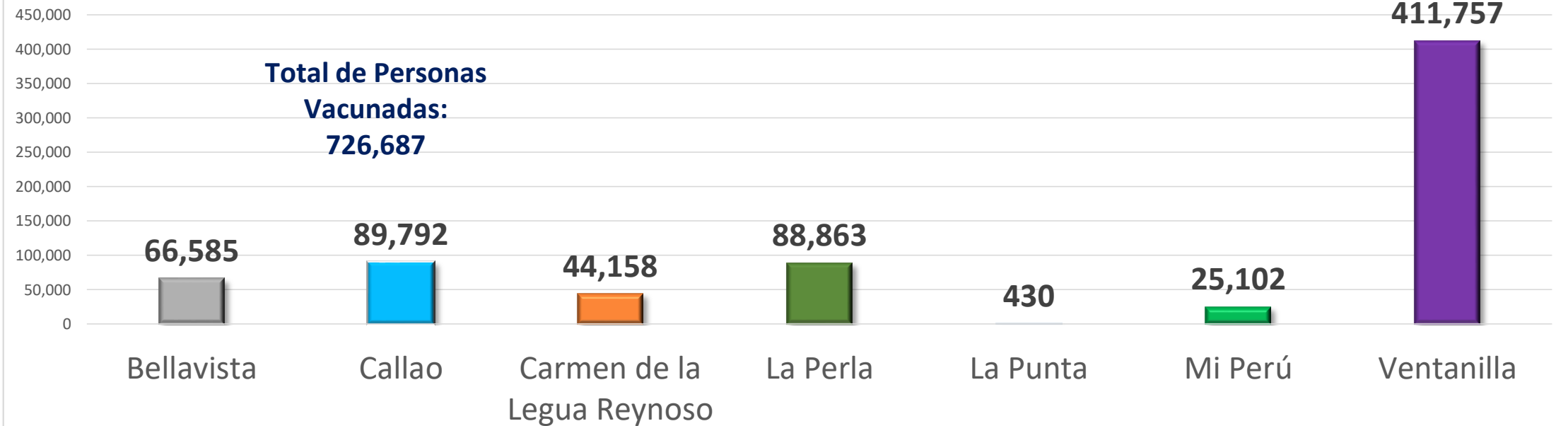


Número personas de Vacunadas según Grupos de Edad	
Rango de edad	Cantidad
11 a 19 años	3,119
20 a 29 años	108,029
30 a 39 años	169,952
40 a 49 años	162,842
50 a 59 años	126,002
60 a 69 años	87,523
70 a 79 años	46,816
80 a más (112 años)	22,340
No consigna edad	64
Total	726,687

Número personas Vacunadas según Grupos de Edad



Total de Personas Vacunadas según Distrito



Total de Personas Vacunadas según Distrito	
Distrito	Cantidad
Bellavista	66,585
Callao	89,792
Carmen de la Legua Reynoso	44,158
La Perla	88,863
La Punta	430
Mi Perú	25,102
Ventanilla	411,757
Total	726,687

Personas vacunadas en la Región Callao diferenciada por número de dosis

- Primera Dosis
- Segunda Dosis

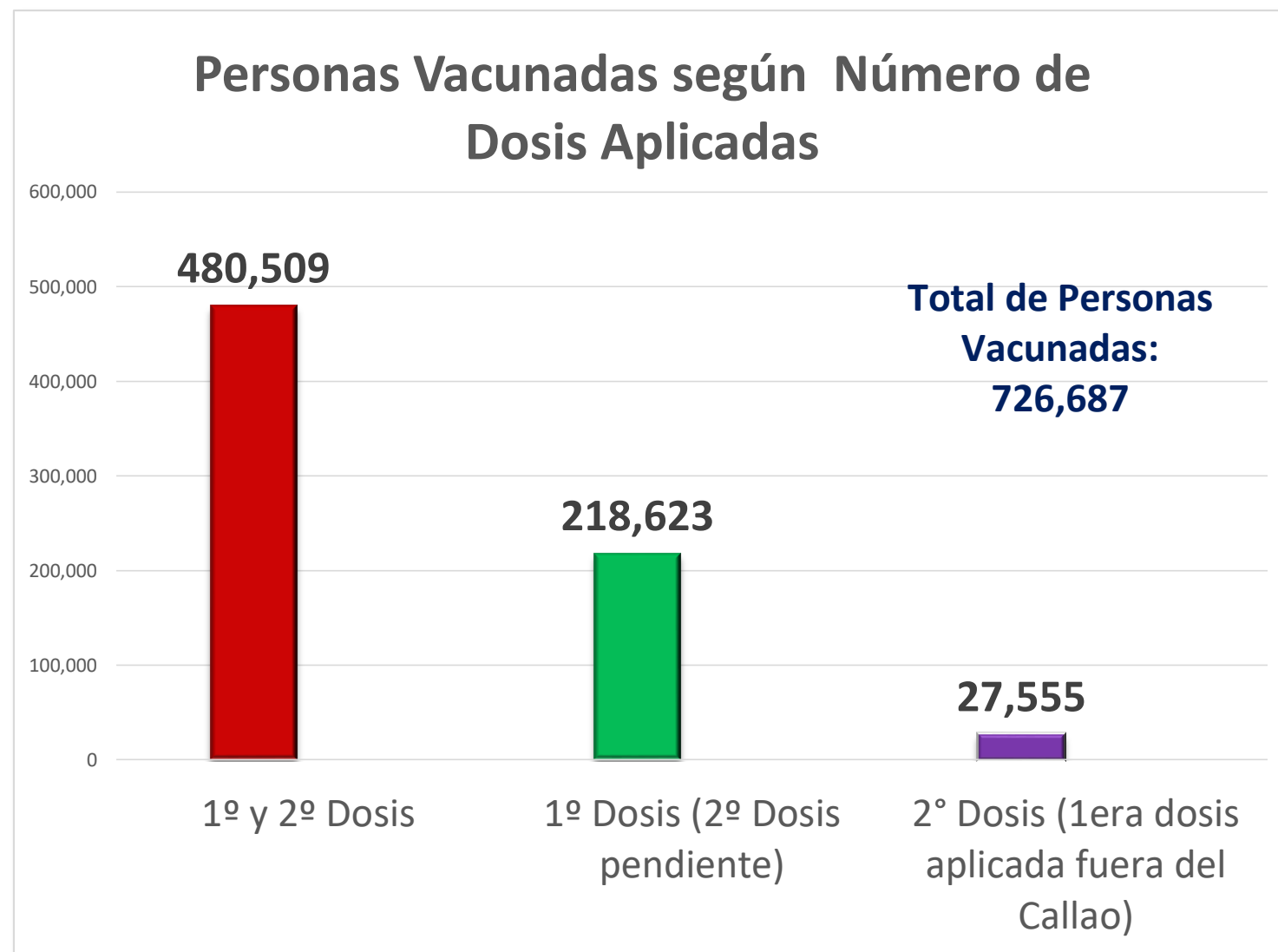




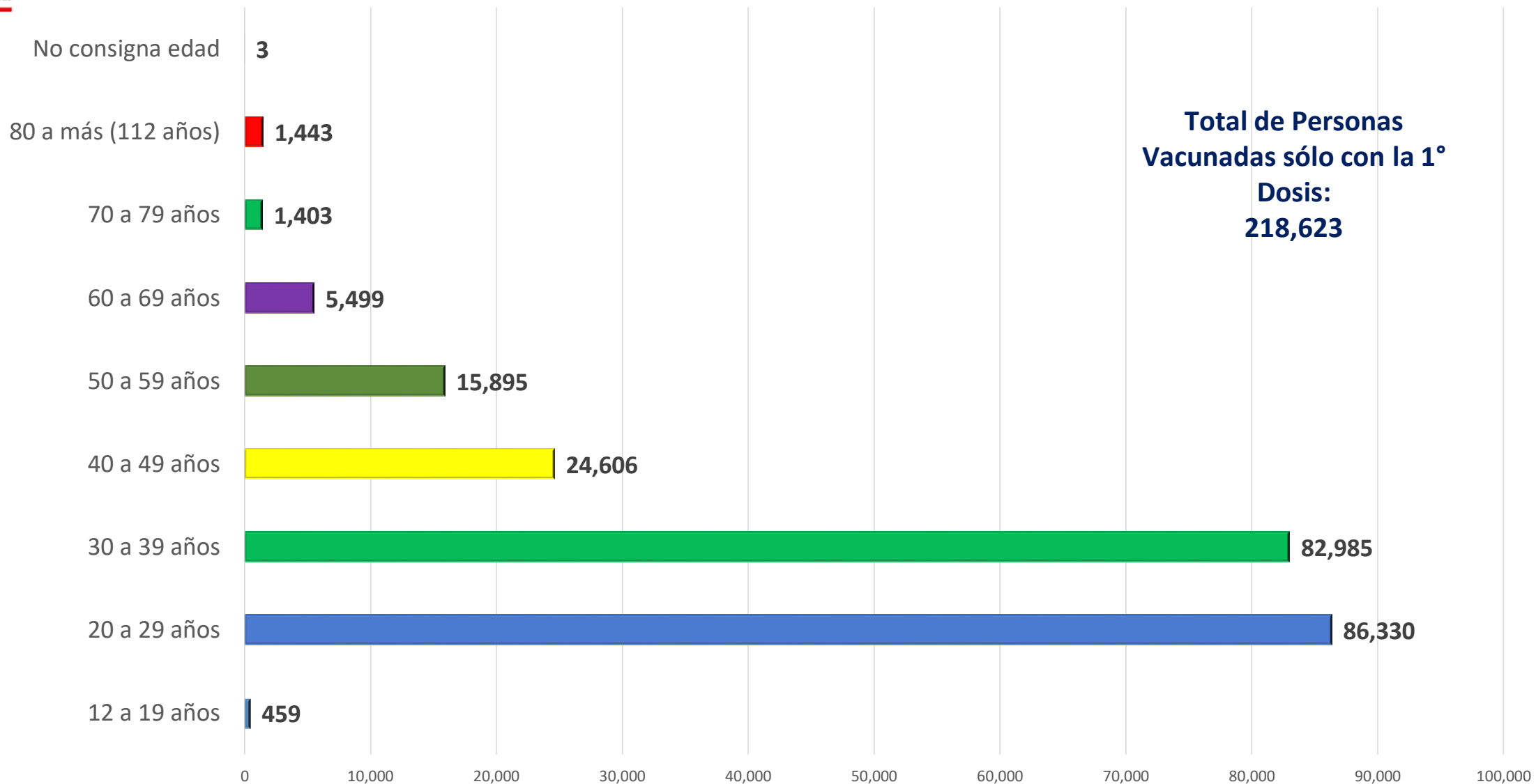
Mesa de Concertación
para la Lucha contra la Pobreza

CALLAO

Personas Vacunadas según Número de Dosis Aplicadas	
N° Dosis	Cantidad
1º y 2º Dosis	480,509
1º Dosis (2º Dosis pendiente)	218,623
2º Dosis (1era dosis aplicada fuera del Callao)	27,555
Total	726,687

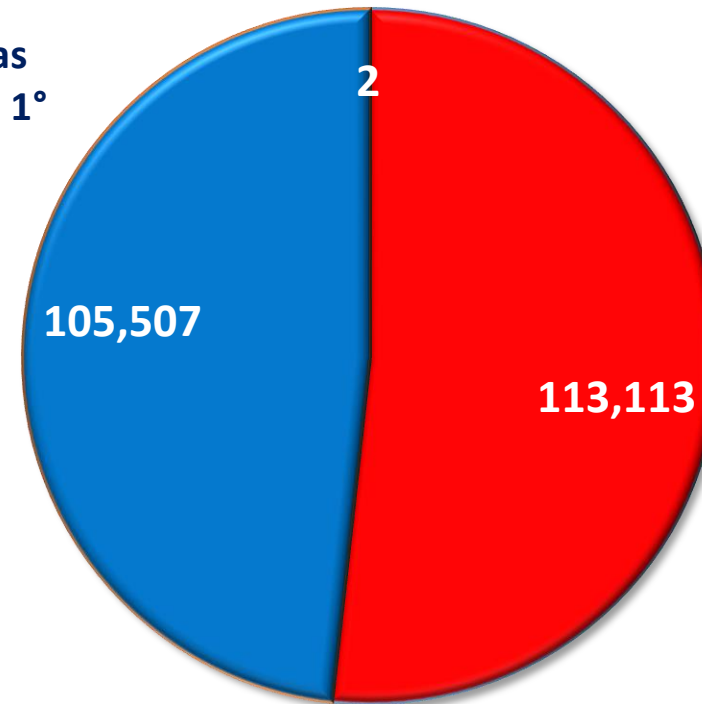


Número Personas de Vacunadas sólo con la 1° Dosis según Grupos de Edad



Número de personas Vacunadas sólo con la 1° Dosis según Sexo

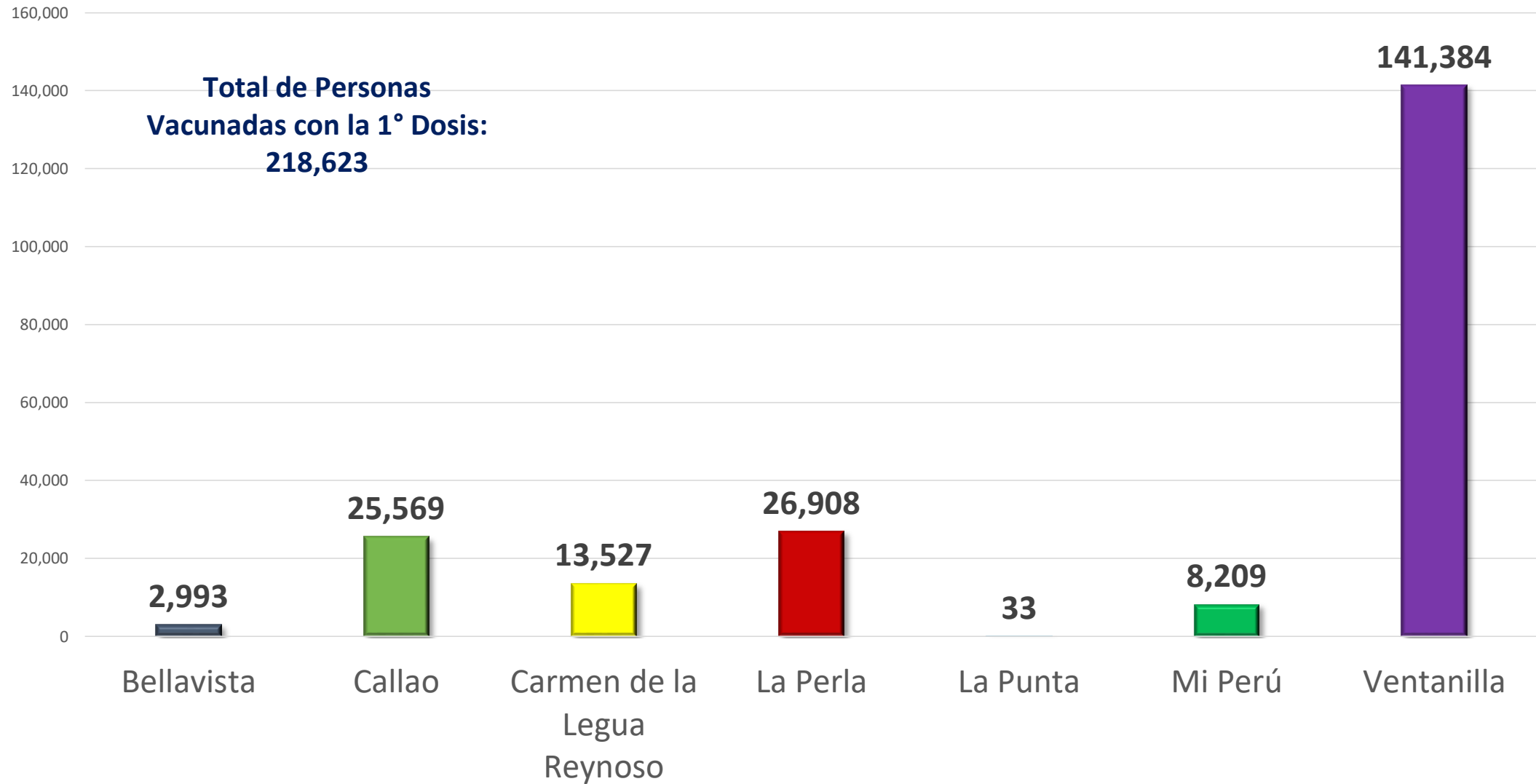
**Total de Personas
Vacunadas con la 1°
Dosis:
218,623**



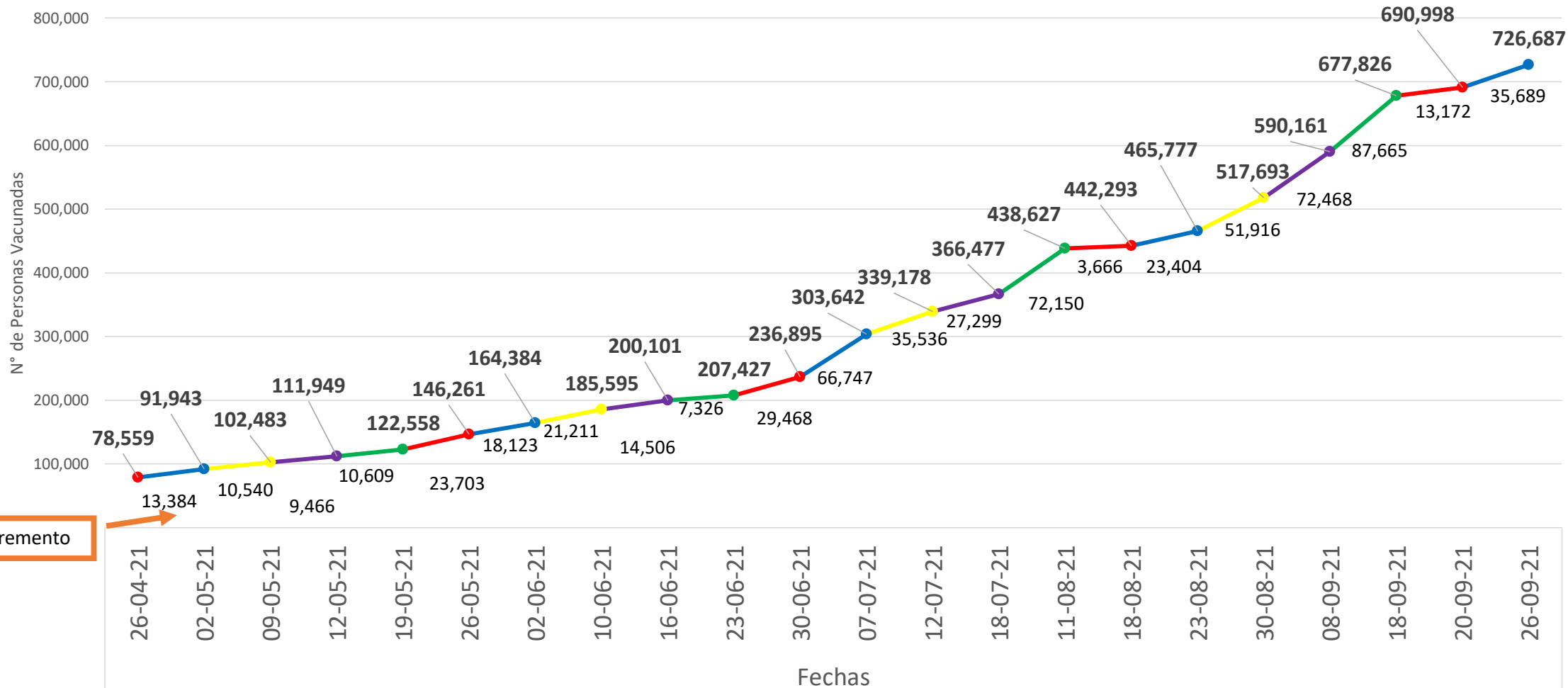
■ Femenino
 ■ Masculino
 ■ No consigna sexo

Número de personas Vacunadas sólo con la 1° Dosis según Sexo	
Sexo	Cantidad
Femenino	113,113
Masculino	105,507
No consigna sexo	2
Total	218,623

Total de Personas Vacunadas solo con la 1° Dosis según Distrito



Avance del Proceso de Vacunación en el Callao según las Fechas Indicadas de Seguimiento



Fuente: Plataforma Nacional de Datos Abiertos, del 26 de abril al 08 de septiembre de 2021.

Elaborado por la MCLCP Callao



Mesa de Concertación para la Lucha Contra la Pobreza Callao

Av. Saénz Peña 164 Of. 201-A, Callao (alt. Fortaleza del Real Felipe)



www.facebook.com/mclpcallao



www.twitter.com/MCLPCallao



www.instagram.com/mclpcallao