

Reporte de Seguimiento a la Vacunación contra la COVID-19 en la Región Callao al 30 de agosto de 2021



Vacunación contra COVID-19 en la Región del Callao

Según la Plataforma Nacional de Datos Abiertos (<https://www.datosabiertos.gob.pe/>):



gob.pe

Plataforma Nacional de Datos Abiertos

Actualizada hasta el 30 de agosto del 2021.

- ✓ Existe un total de **517,693** personas vacunadas en el Callao, entre 11 y 112 años de edad.

Total de personas con número de dosis aplicadas:

- ✓ 397,815 personas vacunadas con la 1° dosis y 2° dosis.
- ✓ 99,641 personas vacunadas con la 1° dosis (segunda dosis pendiente).
- ✓ 20,237 personas vacunadas sólo con 2° dosis (se pusieron la primera dosis fuera del Callao).

Total de vacunas aplicadas:

- ✓ **915,508** total de vacunas aplicadas a la fecha.



Total de personas vacunadas en la Región Callao

Según las proyecciones estimadas del INEI para el 2021:

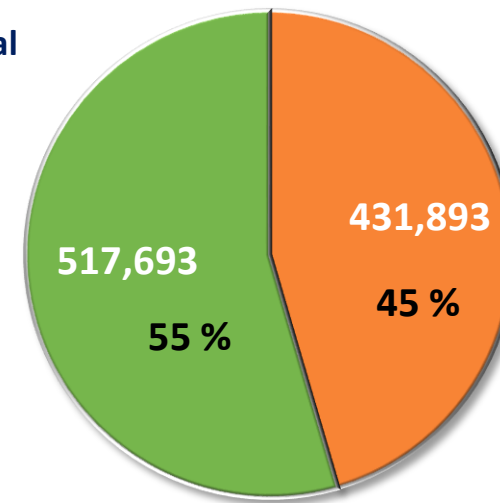
- ✓ La población total en la Región Callao es de **1,151,480** personas.
- ✓ El total de población en la Región Callao en edad de vacunarse asciende a **949,586** personas.

Según Resolución Ministerial N° 809-2021/MINSA se incluye en el proceso de vacunación contra COVID-19 a los residentes en el Perú que tengan más de 12 años de edad.

- ✓ Hasta el 30 de agosto del presente año, serían **517,693** personas vacunadas y **431,893** personas que no han sido vacunadas.

Población Vacunada en la Región Callao

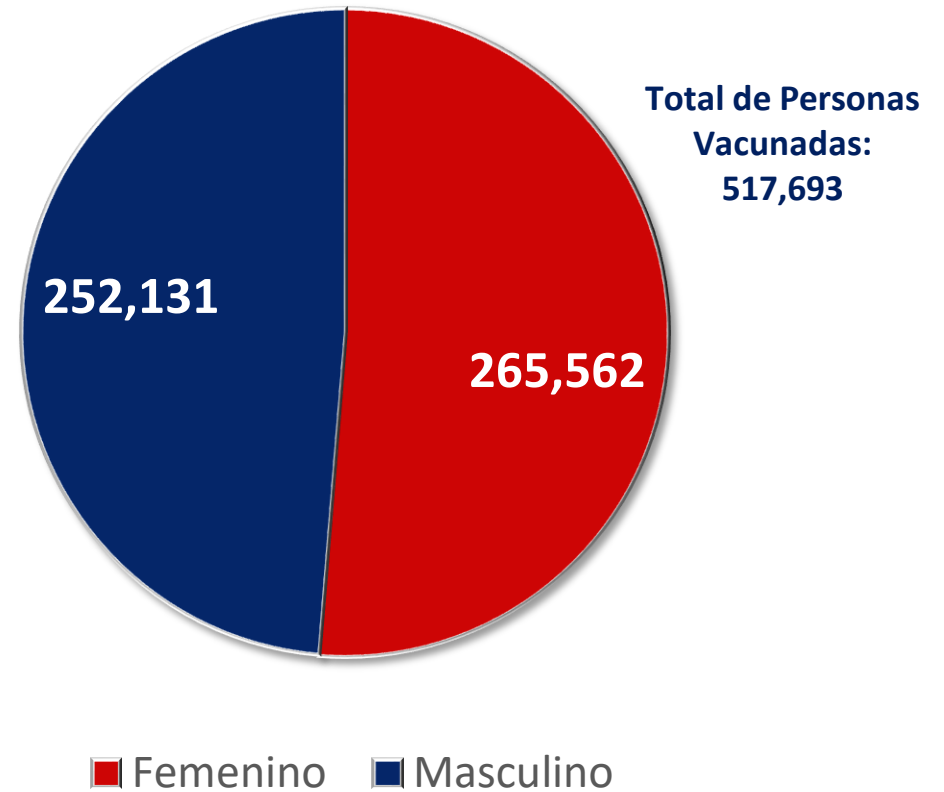
**Población Total
Mayor de 12
años:
949,586**



■ Población No Vacunada ■ Población Vacunada

Número de personas Vacunadas Según Sexo	
Sexo	Cantidad
Femenino	265,562
Masculino	252,131
Total	517,693

Número de personas Vacunadas Según Sexo

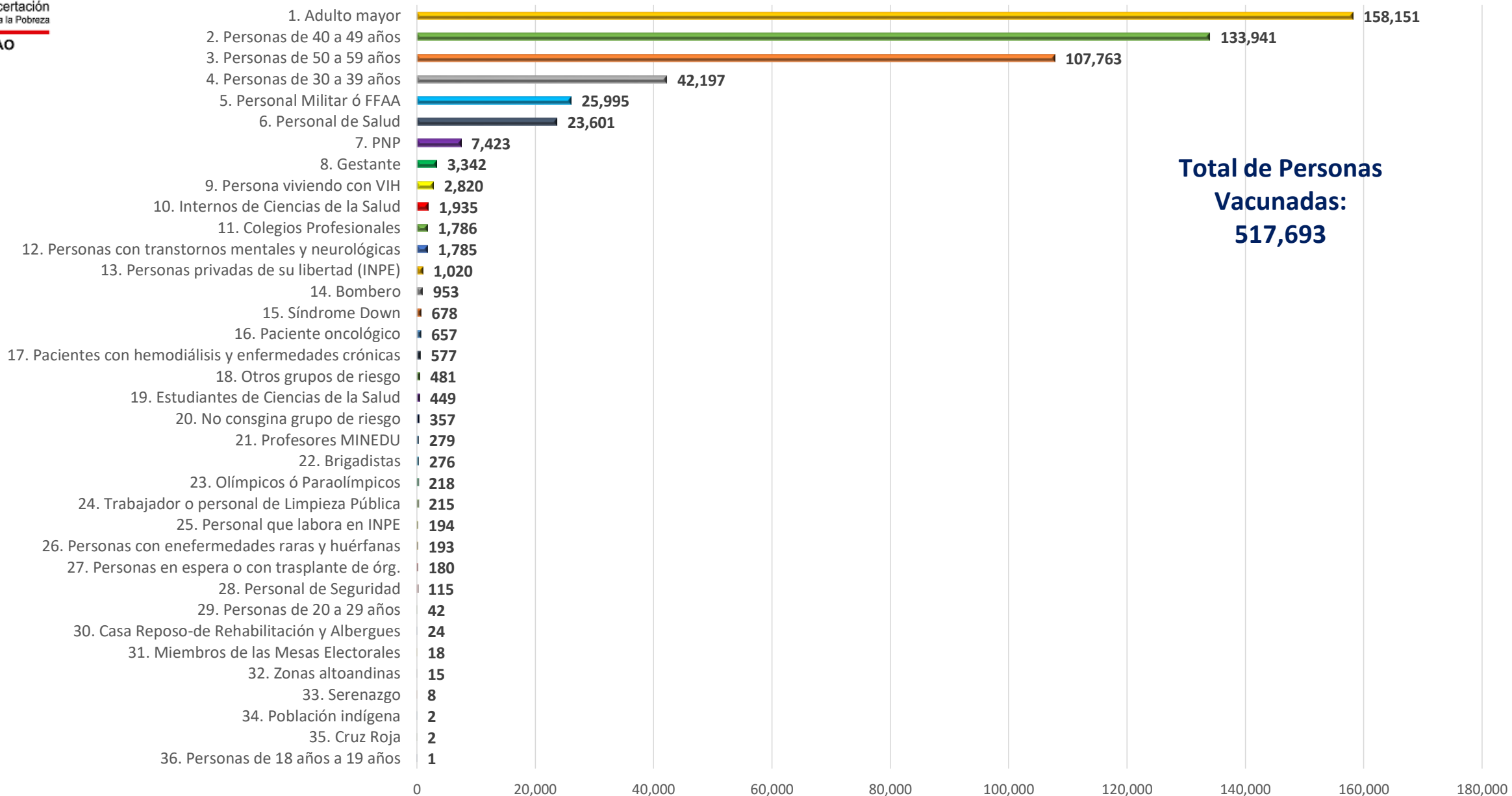




Mesa de Concertación
para la Lucha contra la Pobreza

CALLAO

Número de Personas Vacunadas por Grupos de Riesgo



Número de Personas Vacunadas por Grupos de Riesgo	
Grupo de Riesgo	Cantidad
1. Adulto mayor	158,151
2. Personas de 40 a 49 años	133,941
3. Personas de 50 a 59 años	107,763
4. Personas de 30 a 39 años	42,197
5. Personal Militar ó FFAA	25,995
6. Personal de Salud	23,601
7. PNP	7,423
8. Gestante	3,342
9. Persona viviendo con VIH	2,820
10. Internos de Ciencias de la Salud	1,935
11. Colegios Profesionales	1,786
12. Personas con trastornos mentales y neurológicas	1,785
13. Personas privadas de su libertad (INPE)	1,020
14. Bombero	953
15. Síndrome Down	678
16. Paciente oncológico	657
17. Pacientes con hemodiálisis y enfermedades crónicas	577
18. Otros grupos de riesgo	481
19. Estudiantes de Ciencias de la Salud	449
20. No consigna grupo de riesgo	357
21. Profesores MINEDU	279
22. Brigadistas	276
23. Olímpicos ó Paraolímpicos	218
24. Trabajador o personal de Limpieza Pública	215
25. Personal que labora en INPE	194
26. Personas con enfermedades raras y huérfanas	193
27. Personas en espera o con trasplante de órg.	180
28. Personal de Seguridad	115
29. Personas de 20 a 29 años	42
30. Casa Reposo-de Rehabilitación y Albergues	24
31. Miembros de las Mesas Electorales	18
32. Zonas altoandinas	15
33. Serenazgo	8
35. Cruz Roja	2
34. Población indígena	2
36. Personas de 18 años a 19 años	1
Total	517,693

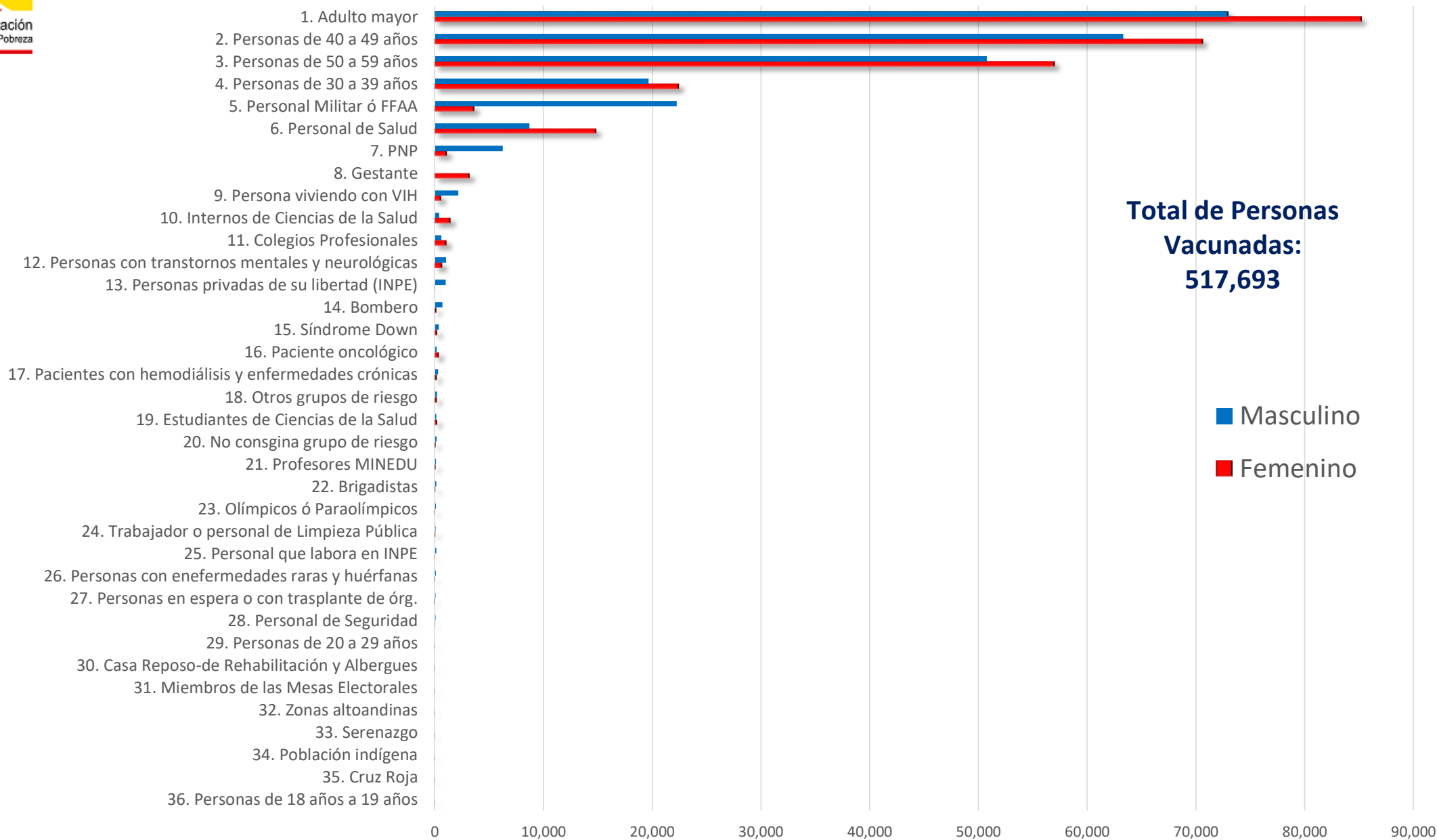




Mesa de Concertación
para la Lucha contra la Pobreza

CALLAO

Número de Personas Vacunadas por Grupos de Riesgo según Sexo





Mesa de Concertación
para la Lucha contra la Pobreza

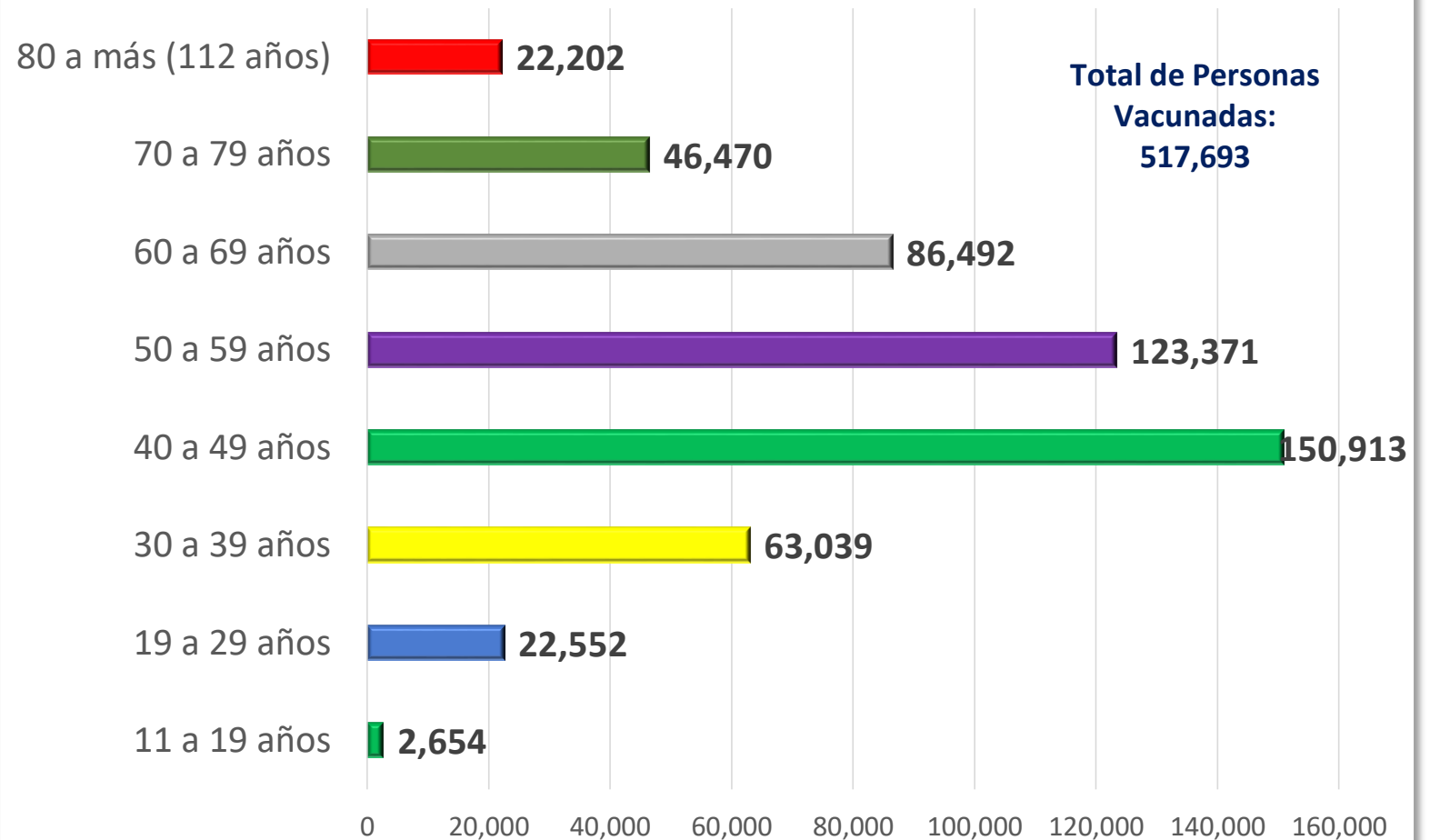
CALLAO

Número de Personas Vacunadas por Grupos de Riesgo según Sexo			
Grupo de riesgo	Femenino	Masculino	Total
1. Adulto mayor	85,202	72,949	158,151
2. Personas de 40 a 49 años	70,635	63,306	133,941
3. Personas de 50 a 59 años	57,001	50,762	107,763
4. Personas de 30 a 39 años	22,530	19,667	42,197
5. Personal Militar ó FFAA	3,734	22,261	25,995
6. Personal de Salud	14,903	8,698	23,601
7. PNP	1,189	6,234	7,423
8. Gestante	3,297	45	3,342
9. Persona viviendo con VIH	669	2,151	2,820
10. Internos de Ciencias de la Salud	1,536	399	1,935
11. Colegios Profesionales	1,179	607	1,786
12. Personas con trastornos mentales y neurológicas	763	1,022	1,785
13. Personas privadas de su libertad (INPE)	2	1,018	1,020
14. Bombero	235	718	953
15. Síndrome Down	304	374	678
16. Paciente oncológico	475	182	657
17. Pacientes con hemodiálisis y enfermedades crónicas	275	302	577
18. Otros grupos de riesgo	271	210	481
19. Estudiantes de Ciencias de la Salud	321	128	449
20. No consgina grupo de riesgo	174	183	357
21. Profesores MINEDU	157	122	279
22. Brigadistas	145	131	276
23. Olímpicos ó Paraolímpicos	114	104	218
24. Trabajador o personal de Limpieza Pública	134	81	215
25. Personal que labora en INPE	47	147	194
26. Personas con enefermedades raras y huérfanas	88	105	193
27. Personas en espera o con trasplante de órg.	90	90	180
28. Personal de Seguridad	32	83	115
29. Personas de 20 a 29 años	30	12	42
30. Casa Reposo-de Rehabilitación y Albergues	11	13	24
31. Miembros de las Mesas Electorales	10	8	18
32. Zonas altoandinas	4	11	15
33. Serenazgo	1	7	8
34. Población indígena	2		2
35. Cruz Roja	1	1	2
36. Personas de 18 años a 19 años	1		1
Total General	265562	252131	517693

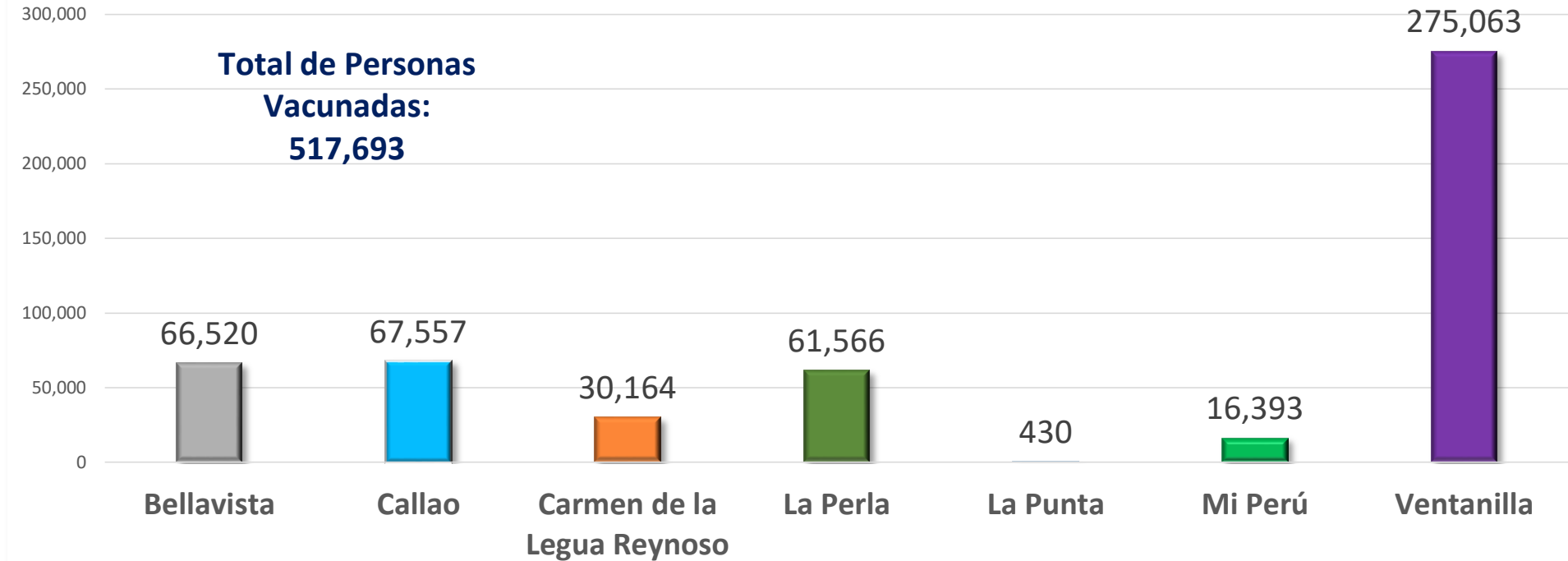
Fuente: Plataforma Nacional de Datos Abiertos, al 30 de agosto del 2021. Elaborado por MCLCP Callao.

Número personas de Vacunadas por Grupos de Edad	
Rango de edad	Cantidad
11 a 19 años	2,654
19 a 29 años	22,552
30 a 39 años	63,039
40 a 49 años	150,913
50 a 59 años	123,371
60 a 69 años	86,492
70 a 79 años	46,470
80 a más (112 años)	22,202
Total	517,693

Número personas Vacunadas por Grupos de Edad



Total de Personas Vacunadas Según Distrito



Total de Personas Vacunadas según Distrito	
Distrito	Cantidad
Bellavista	66,520
Callao	67,557
Carmen de la Legua Reynoso	30,164
La Perla	61,566
La Punta	430
Mi Perú	16,393
Ventanilla	275,063
Total	517,693

Personas vacunadas en la Región Callao diferenciada por número de dosis

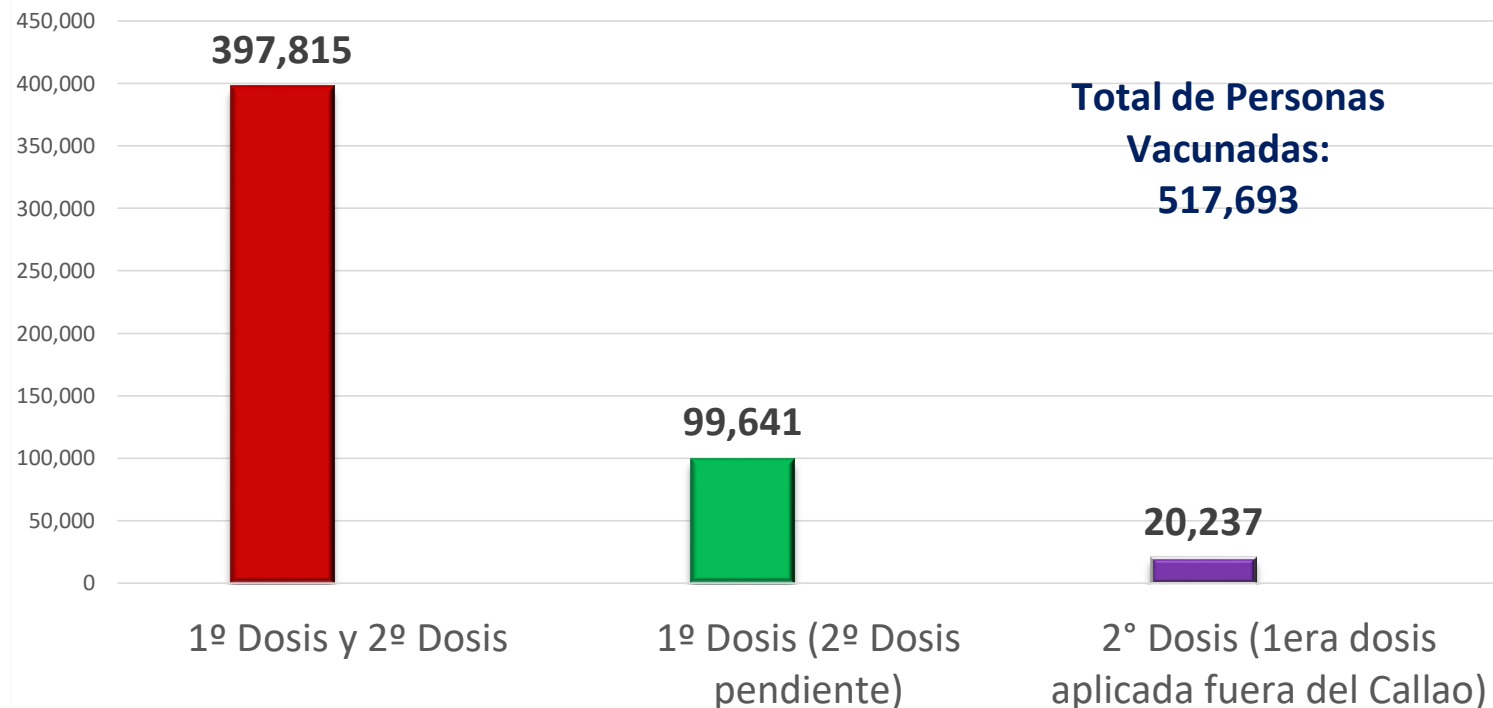
- Primera Dosis
- Segunda Dosis



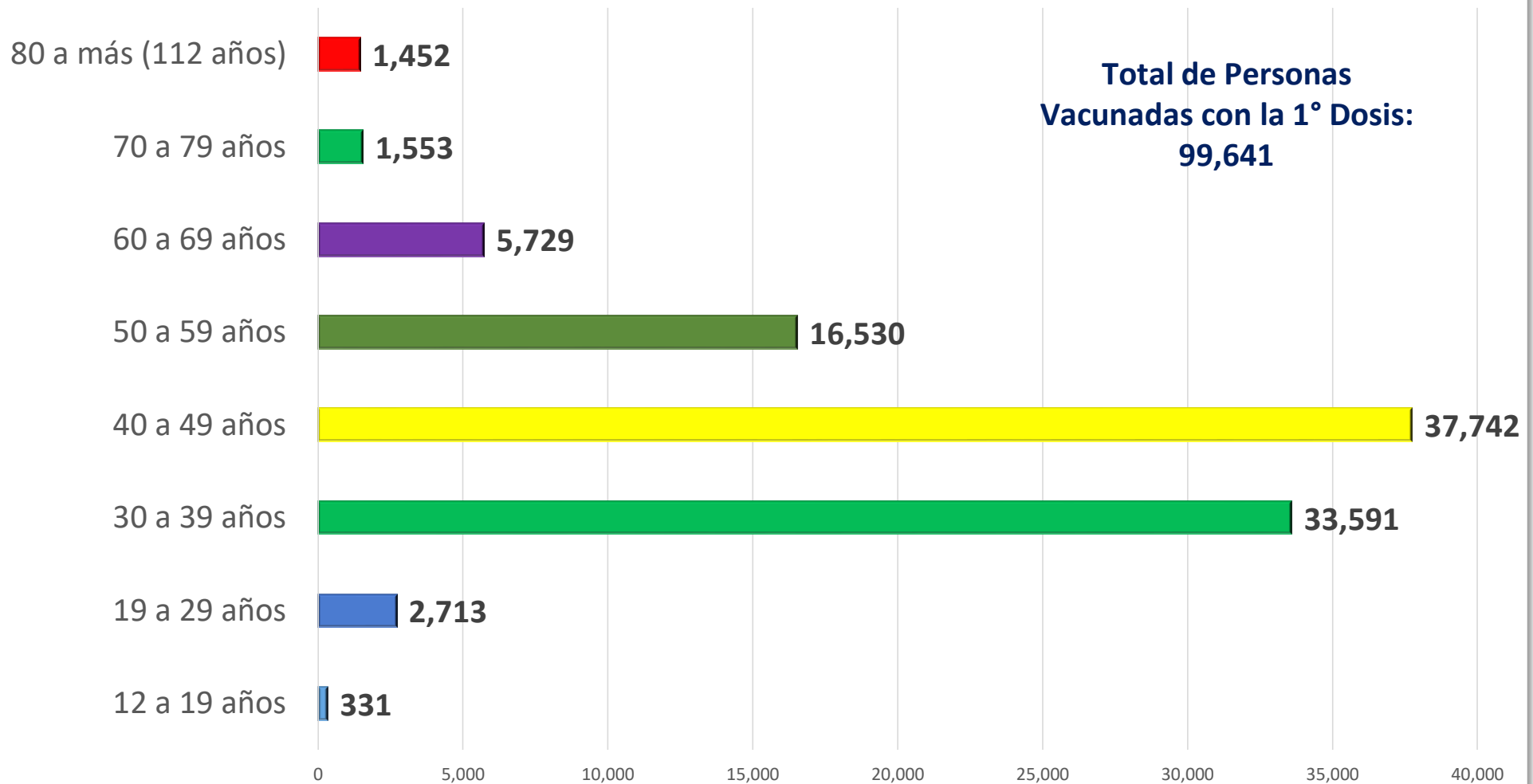


Personas Vacunadas Según Número de Dosis Aplicadas	
N° Dosis	Cantidad
1º Dosis y 2º Dosis	397,815
1º Dosis (2º Dosis pendiente)	99,641
2º Dosis (1era dosis aplicada fuera del Callao)	20,237
Total	517,693

Personas Vacunadas Según Número de Dosis aplicadas



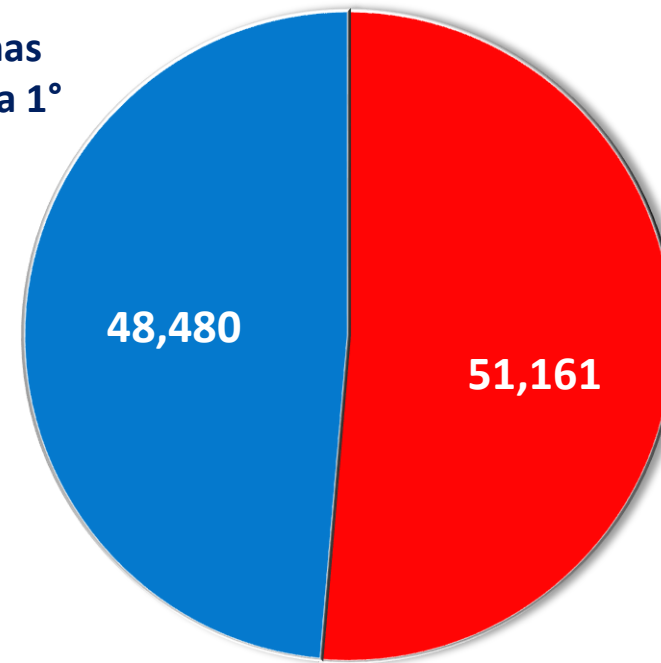
Número Personas de Vacunadas sólo con la 1° Dosis según Grupos de Edad



Número de personas Vacunadas sólo con la 1° Dosis según Sexo

Número de personas Vacunadas con la 1° Dosis Según Sexo	
Sexo	Cantidad
Femenino	51,161
Masculino	48,480
Total	99,641

**Total de Personas
Vacunadas con la 1°
Dosis:
99,641**



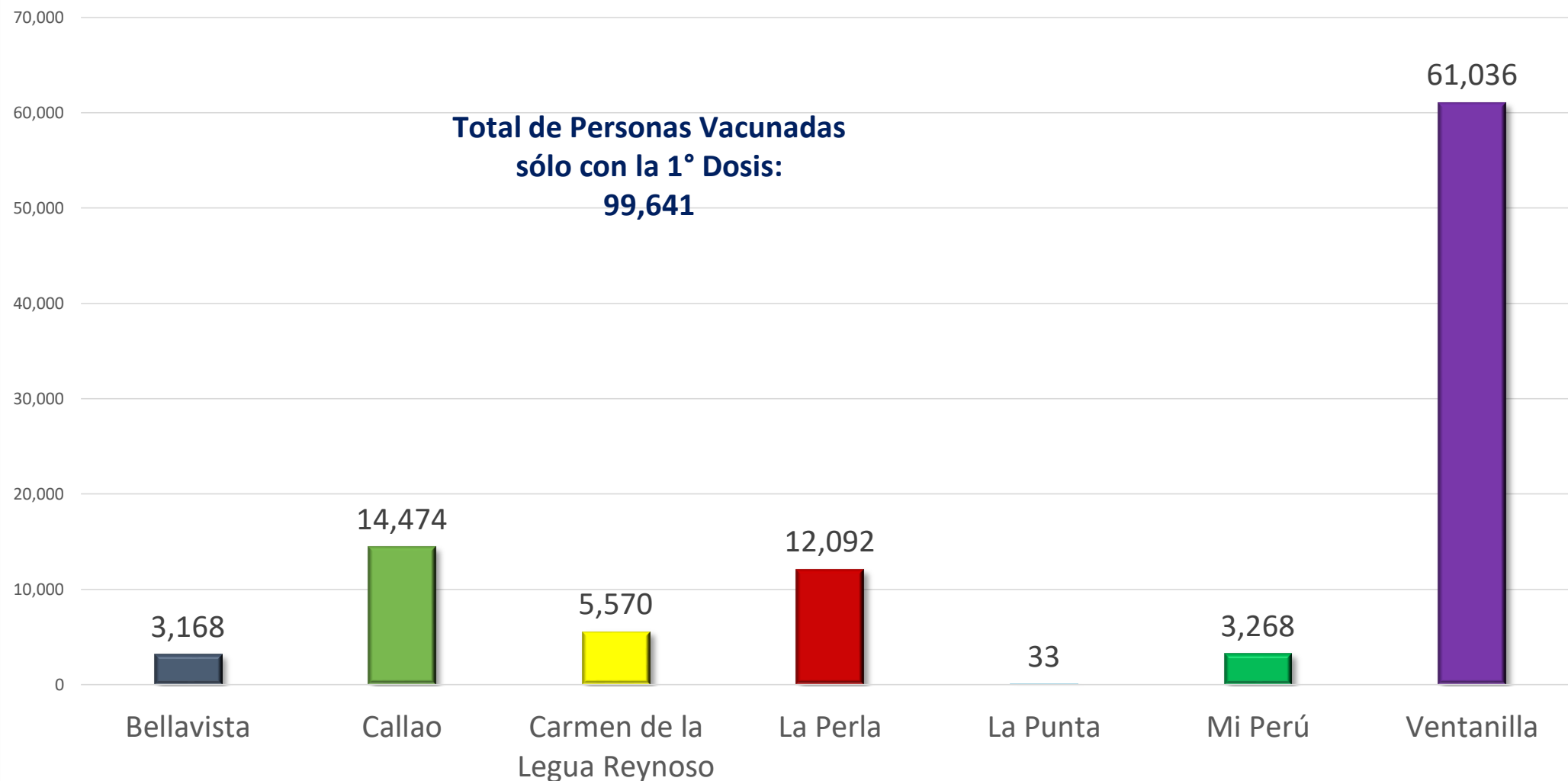
■ FEMENINO ■ MASCULINO



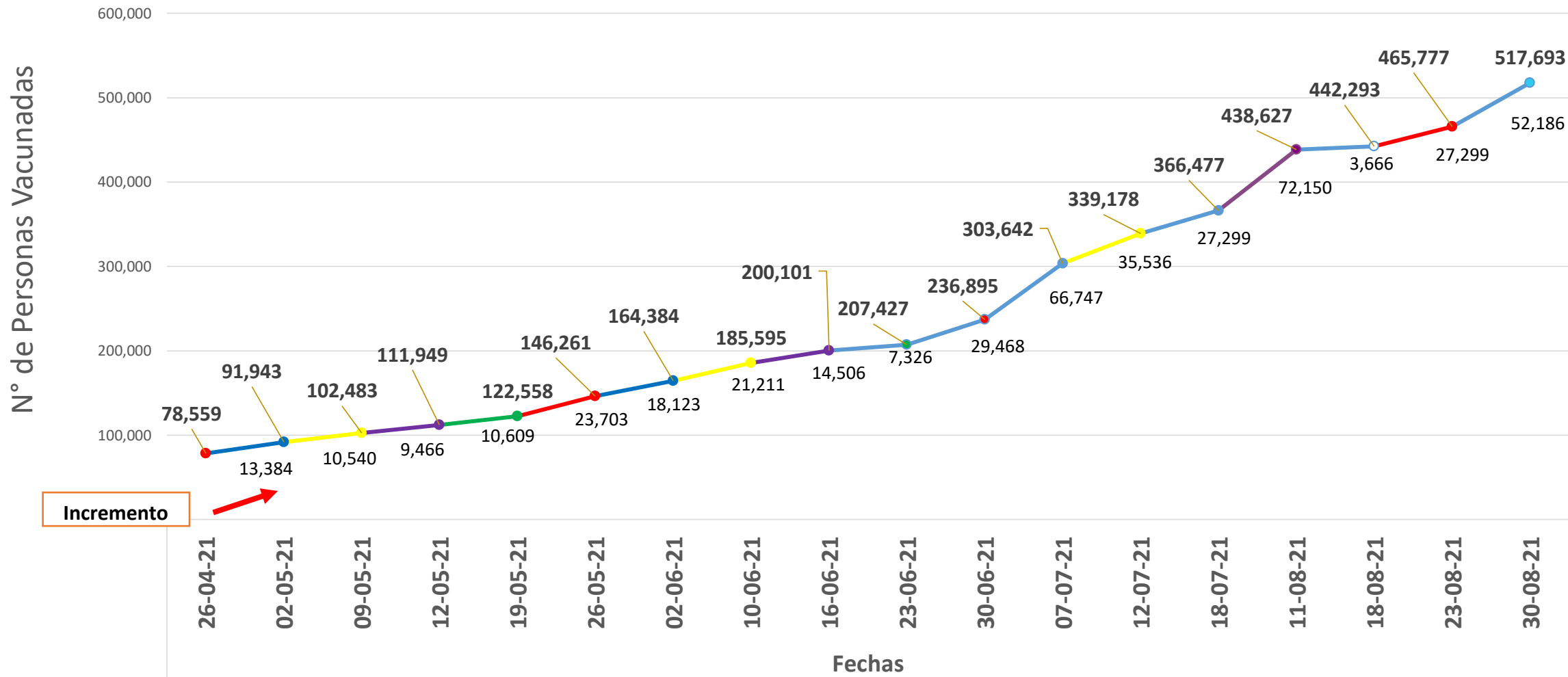
Mesa de Concertación
para la Lucha contra la Pobreza

CALLAO

Total de Personas Vacunadas sólo con la 1° Dosis según Distrito



Avance del Proceso de Vacunación en el Callao según las fechas Indicadas de Seguimiento



Fuente: Plataforma Nacional de Datos Abiertos, del 26 de abril al 30 de agosto del 2021.
Elaborado por la MCLCP Callao



Mesa de Concertación para la Lucha Contra la Pobreza Callao

Av. Saéñz Peña 164 Of. 201-A, Callao (alt. Fortaleza del Real Felipe)



www.facebook.com/mclpcallao



www.twitter.com/MCLPCallao



www.instagram.com/mclpcallao