

Reporte de Seguimiento a la Vacunación contra la COVID-19 en la Región Callao al 04 de octubre de 2021



Vacunación contra COVID-19 en la Región del Callao

Según la Plataforma Nacional de Datos Abiertos (<https://www.datosabiertos.gob.pe/>):



gob.pe

Plataforma Nacional de Datos Abiertos

Actualizada hasta el 04 de octubre de 2021.

- ✓ Existen 776,937 personas vacunadas entre 11 y 112 años de edad y 63 personas vacunadas que no consignan edad. Hacen un total de **777,000** personas vacunadas en el Callao

Total de personas con número de dosis aplicadas:

- ✓ 531,609 personas vacunadas con la 1° y 2° dosis.
- ✓ 213,226 personas vacunadas con la 1° dosis (segunda dosis pendiente).
- ✓ 32,165 personas vacunadas sólo con 2° dosis (se pusieron la primera dosis fuera del Callao).

Total de vacunas aplicadas:

- ✓ **1,308,609** total de vacunas aplicadas a la fecha.



Total de personas vacunadas en la Región Callao

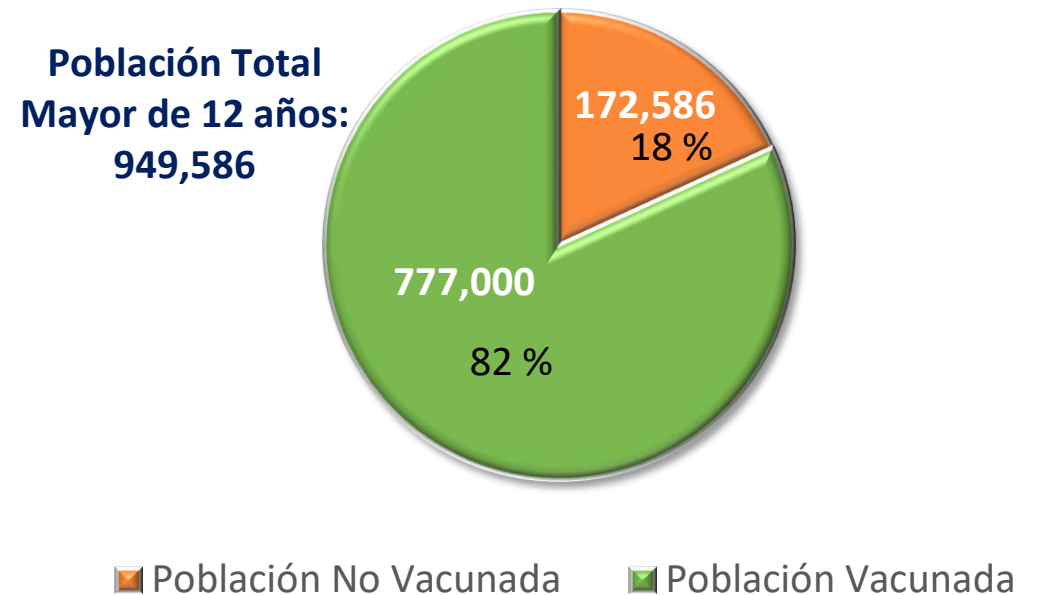
Según las proyecciones estimadas del INEI para el 2021:

- ✓ La población total en la Región Callao es de **1,151,480** personas.
- ✓ El total de población en la Región Callao en edad de vacunarse asciende a **949,586** personas.

Según Resolución Ministerial N° 809-2021/MINSA se incluye en el proceso de vacunación contra COVID-19 a los residentes en el Perú que tengan más de 12 años de edad.

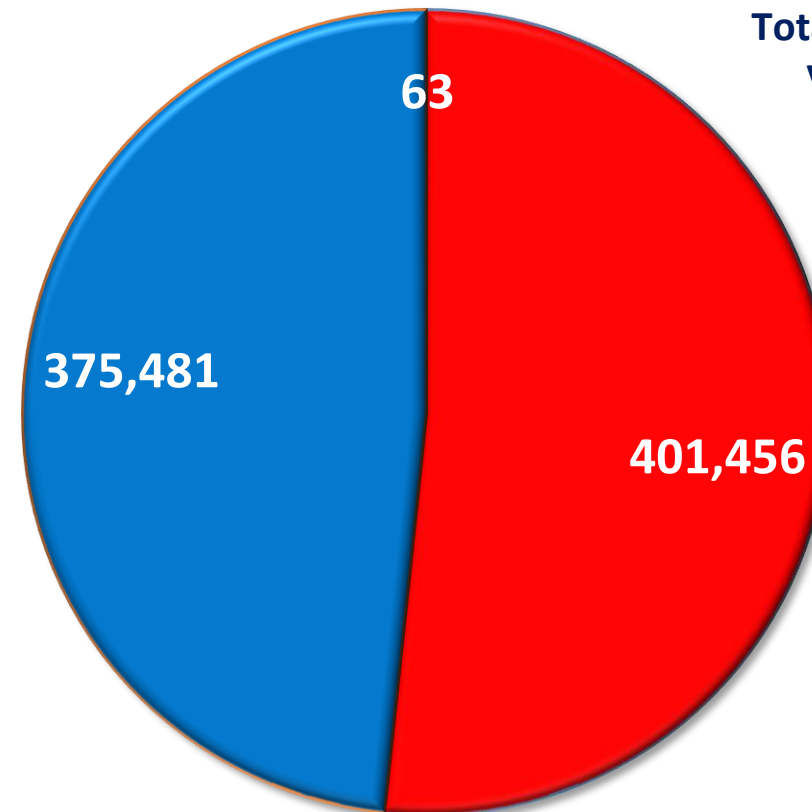
- ✓ Hasta el 04 de octubre del presente año, serían **777,000** personas vacunadas y **172,586** personas que no han sido vacunadas.

Población Vacunada en la Región Callao



Número de personas Vacunadas según Sexo	
Sexo	Cantidad
Femenino	401,456
Masculino	375,481
No consigna sexo	63
Total	777,000

Número de personas Vacunadas según Sexo



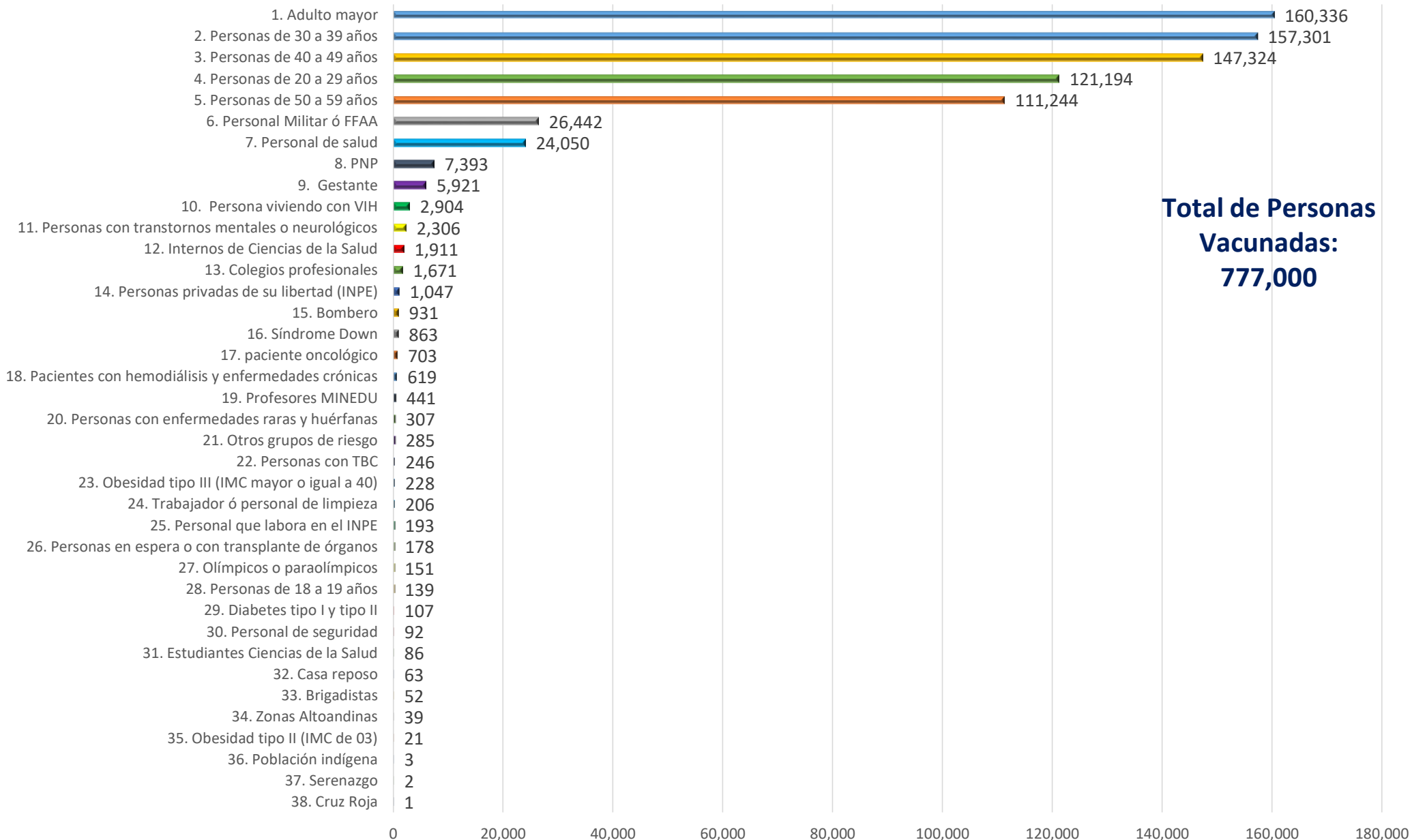
■ Femenino
 ■ Masculino
 ■ No consigna sexo



Mesa de Concertación
para la Lucha contra la Pobreza

CALLAO

Número de Personas Vacunadas según Grupos de Riesgo



Fuente: Plataforma Nacional de Datos Abiertos, al 04 de octubre de 2021. Elaborado por MCLCP Callao.



Mesa de Concertación
para la Lucha contra la Pobreza

CALLAO

Número de Personas Vacunadas según Grupos de Riesgo	
Grupo de Riesgo	Cantidad
1. Adulto mayor	160,336
2. Personas de 30 a 39 años	157,301
3. Personas de 40 a 49 años	147,324
4. Personas de 20 a 29 años	121,194
5. Personas de 50 a 59 años	111,244
6. Personal Militar ó FFAA	26,442
7. Personal de salud	24,050
8. PNP	7,393
9. Gestante	5,921
10. Persona viviendo con VIH	2,904
11. Personas con trastornos mentales o neurológicos	2,306
12. Internos de Ciencias de la Salud	1,911
13. Colegios profesionales	1,671
14. Personas privadas de su libertad (INPE)	1,047
15. Bombero	931
16. Síndrome Down	863
17. paciente oncológico	703
18. Pacientes con hemodiálisis y enfermedades crónicas	619
19. Profesores MINEDU	441
20. Personas con enfermedades raras y huérfanas	307
21. Otros grupos de riesgo	285
22. Personas con TBC	246
23. Obesidad tipo III (IMC mayor o igual a 40)	228
24. Trabajador ó personal de limpieza	206
25. Personal que labora en el INPE	193
26. Personas en espera o con transplante de órganos	178
27. Olímpicos o paraolímpicos	151
28. Personas de 18 a 19 años	139
29. Diabetes tipo I y tipo II	107
30. Personal de seguridad	92
31. Estudiantes Ciencias de la Salud	86
32. Casa reposo	63
33. Brigadistas	52
34. Zonas Altoandinas	39
35. Obesidad tipo II (IMC de 03)	21
36. Población indígena	3
37. Serenazgo	2
38. Cruz Roja	1
Total	777,000



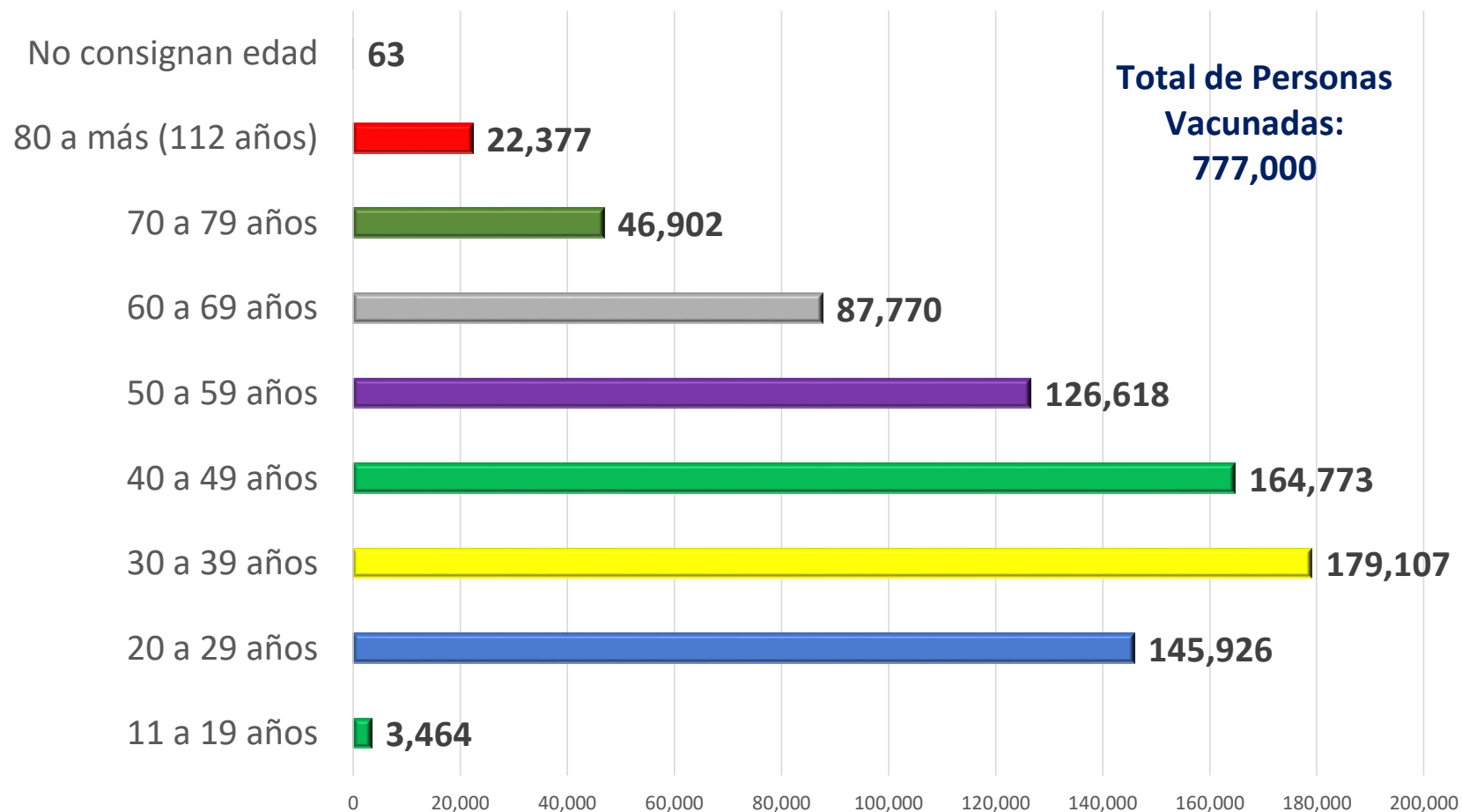


Mesa de Concertación
para la Lucha contra la Pobreza

CALLAO

Número personas de Vacunadas según Grupos de Edad	
Rango de edad	Cantidad
11 a 19 años	3,464
20 a 29 años	145,926
30 a 39 años	179,107
40 a 49 años	164,773
50 a 59 años	126,618
60 a 69 años	87,770
70 a 79 años	46,902
80 a más (112 años)	22,377
No consigna edad	63
Total	777,000

Número personas Vacunadas según Grupos de Edad

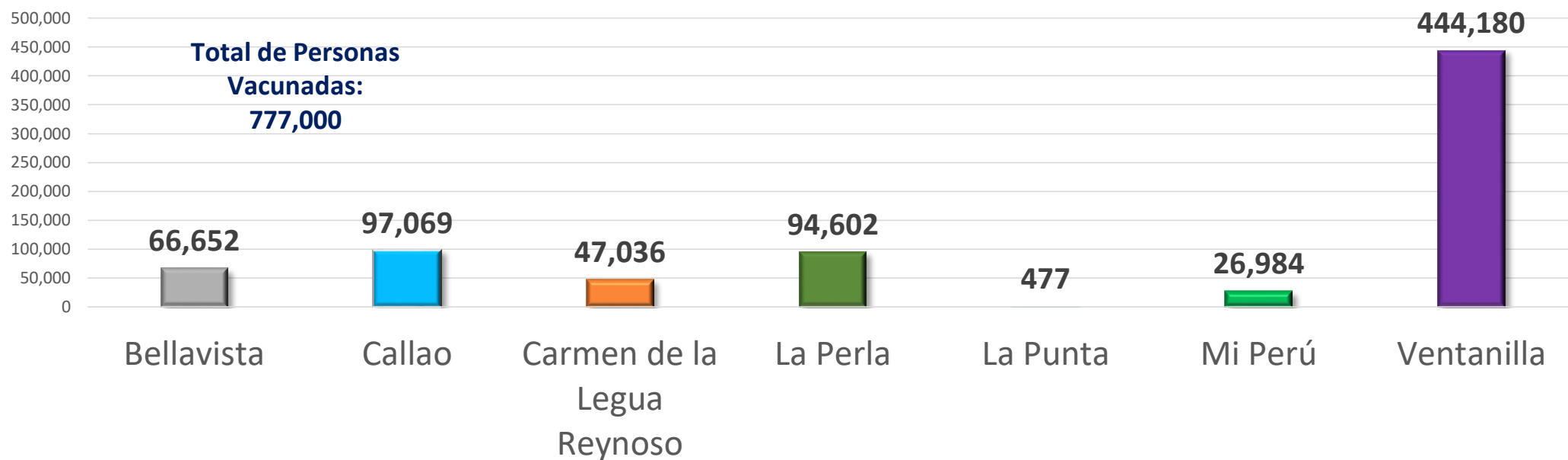




Mesa de Concertación
para la Lucha contra la Pobreza

CALLAO

Total de Personas Vacunadas según Distrito



Total de Personas Vacunadas según Distrito	
Distrito	Cantidad
Bellavista	66,652
Callao	97,069
Carmen de la Legua Reynoso	47,036
La Perla	94,602
La Punta	477
Mi Perú	26,984
Ventanilla	444,180
Total	777,000

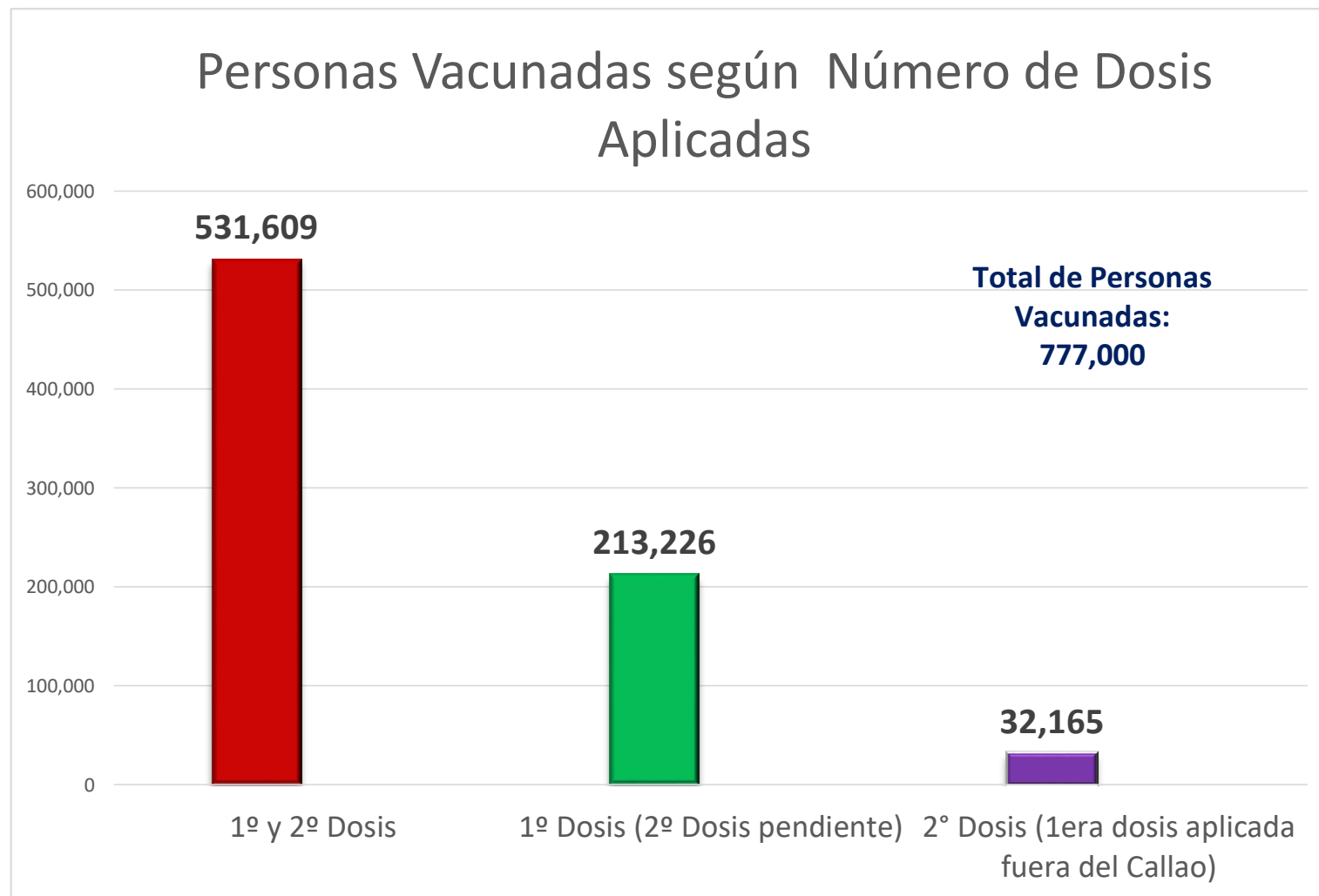
Personas vacunadas en la Región Callao diferenciada por número de dosis

- Primera Dosis
- Segunda Dosis

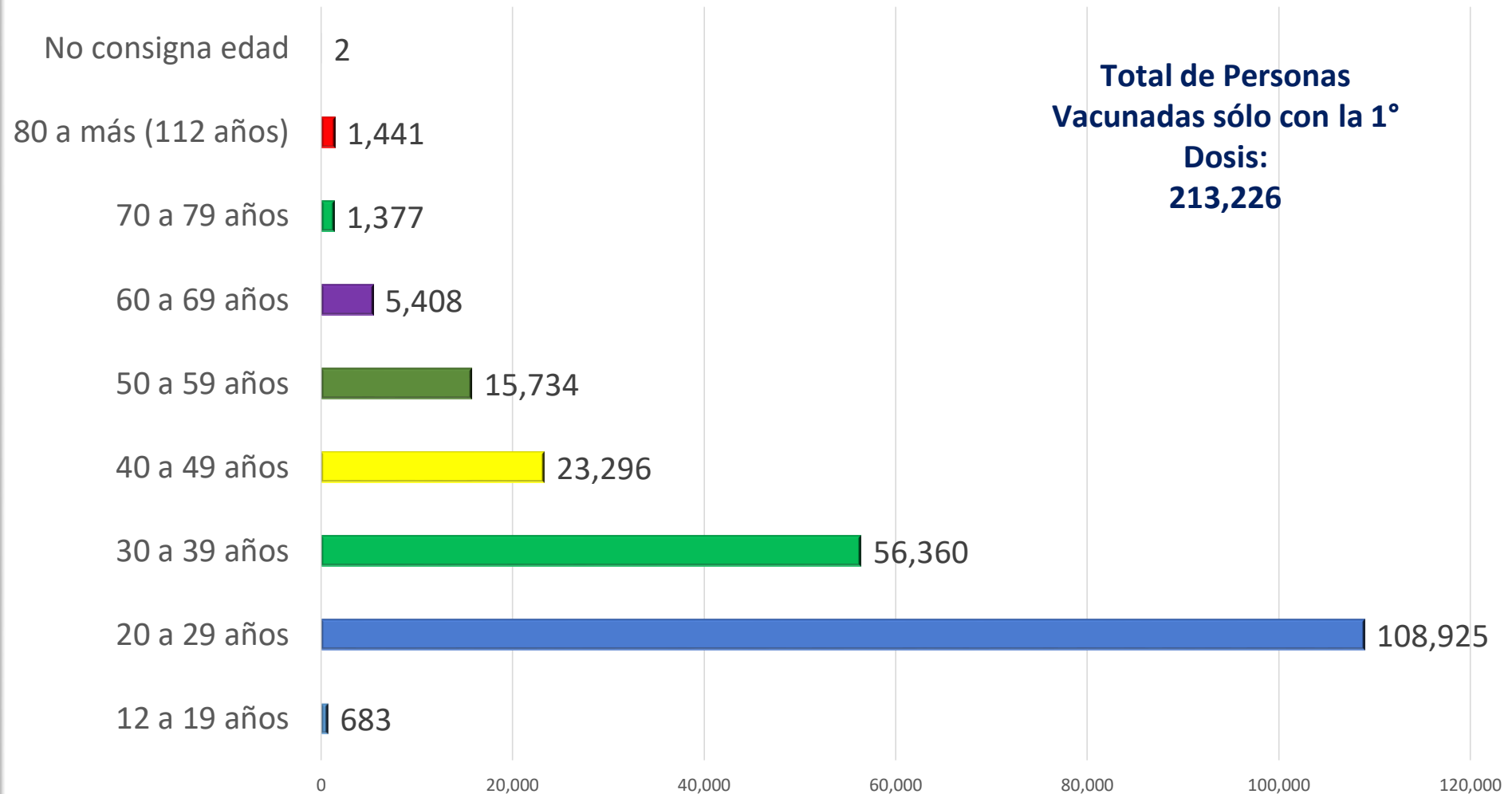




Personas Vacunadas según Número de Dosis Aplicadas	
N° Dosis	Cantidad
1º y 2º Dosis	531,609
1º Dosis (2º Dosis pendiente)	213,226
2º Dosis (1era dosis aplicada fuera del Callao)	32,165
Total	777,000

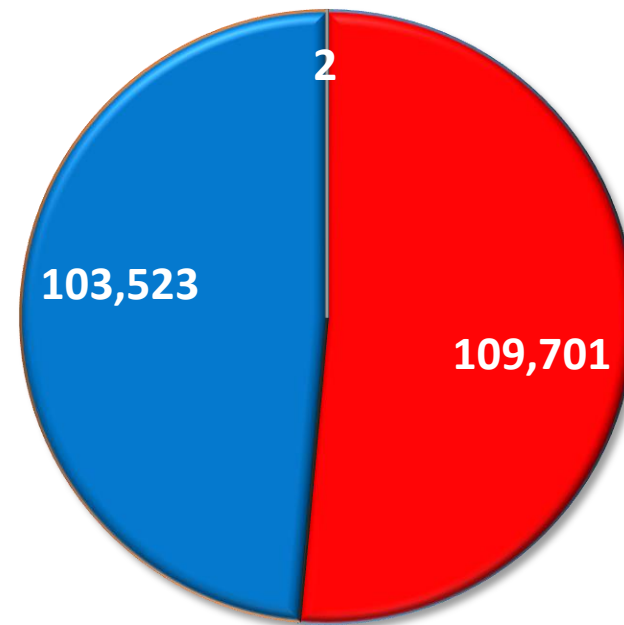


Número Personas de Vacunadas sólo con la 1° Dosis según Grupos de Edad



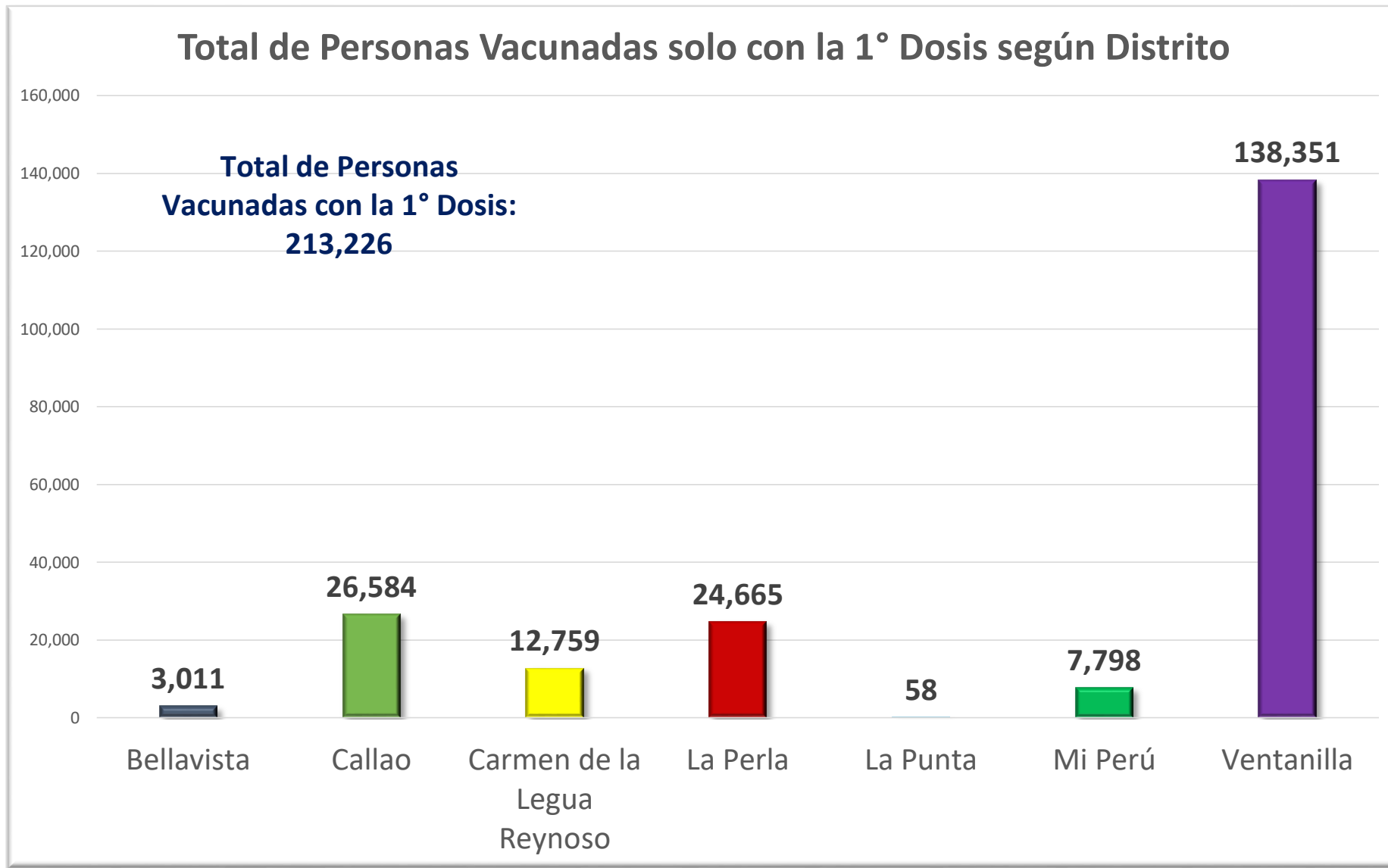
Número de personas Vacunadas sólo con la 1° Dosis según Sexo

**Total de Personas
Vacunadas con la 1°
Dosis:
213,226**

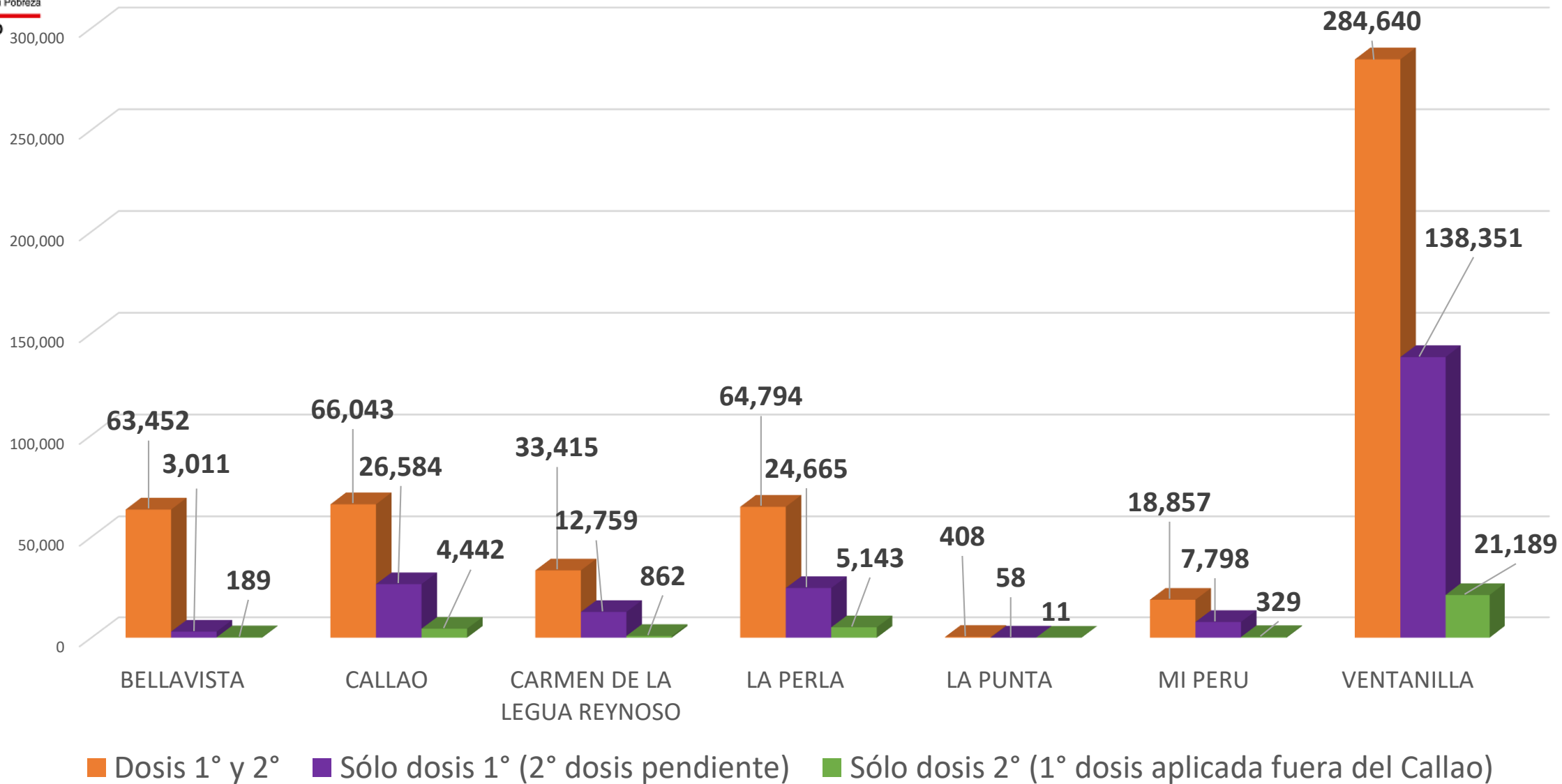


■ Femenino
 ■ Masculino
 ■ No consigna sexo

Número de personas Vacunadas sólo con la 1° Dosis según Sexo	
Sexo	Cantidad
Femenino	109,701
Masculino	103,523
No consigna sexo	2
Total	213,226



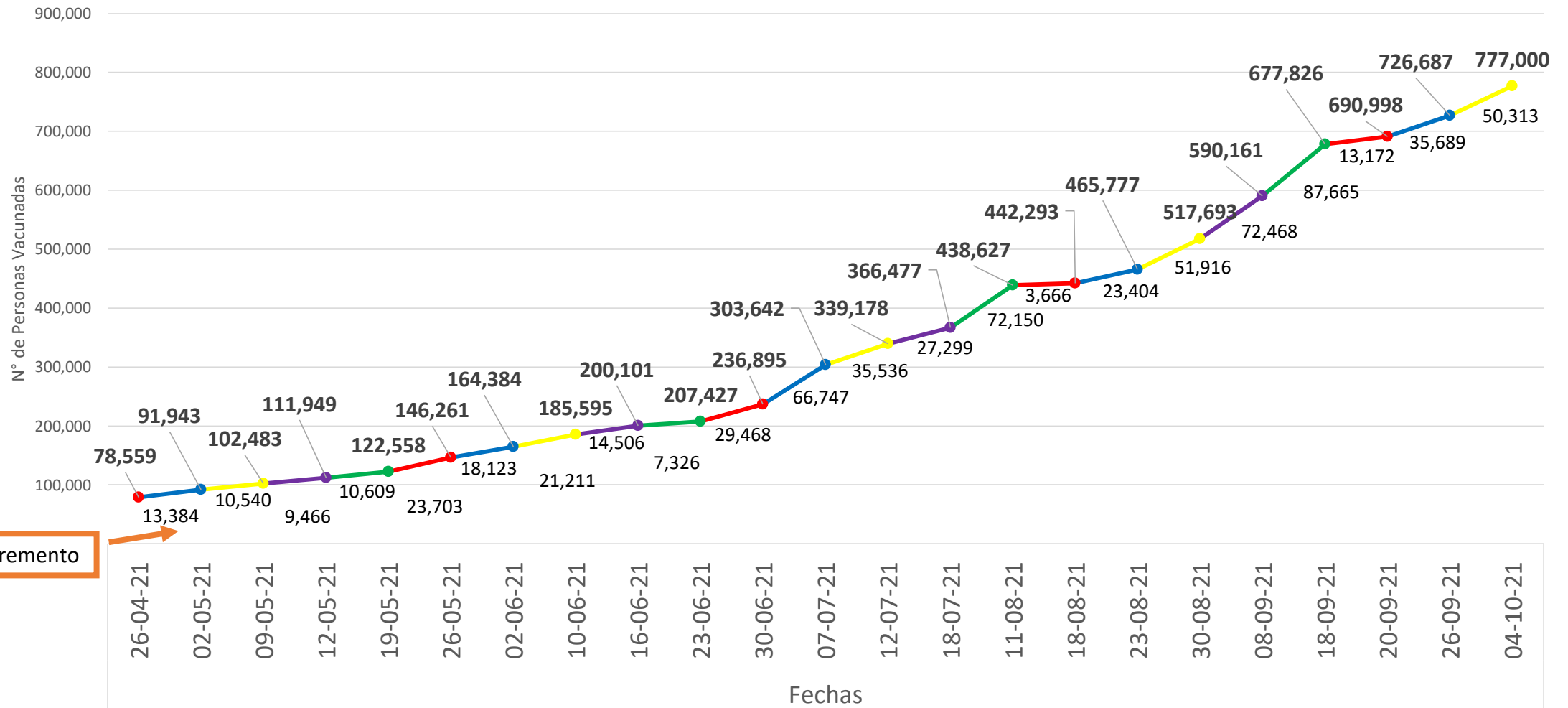
Personas Vacunadas según Dosis Aplicadas por Distritos



Personas Vacunadas según Dosis Aplicadas por Distritos

Distritos	Dosis 1° y 2°	Sólo dosis 1° (2° dosis pendiente)	Sólo dosis 2° (1° dosis aplicada fuera del Callao)	Total general
BELLAVISTA	63,452	3,011	189	66,652
CALLAO	66,043	26,584	4,442	97,069
CARMEN DE LA LEGUA REYNOSO	33,415	12,759	862	47,036
LA PERLA	64,794	24,665	5,143	94,602
LA PUNTA	408	58	11	477
MI PERU	18,857	7,798	329	26,984
VENTANILLA	284,640	138,351	21,189	444,180
Total general	531,609	213,226	32,165	777,000

Avance del Proceso de Vacunación en el Callao según las Fechas Indicadas de Seguimiento



Incremento

Fuente: Plataforma Nacional de Datos Abiertos, del 26 de abril al 04 de octubre de 2021.

Elaborado por la MCLCP Callao



Mesa de Concertación para la Lucha Contra la Pobreza Callao

Av. Saénz Peña 164 Of. 201-A, Callao (alt. Fortaleza del Real Felipe)



www.facebook.com/mclpcallao



www.twitter.com/MCLPCallao



www.instagram.com/mclpcallao