



SEGUIMIENTO AL PROCESO DE VACUNACIÓN REGIÓN APURÍMAC

AL 16 DE SETIEMBRE

SEGUIMIENTO A LA ENTREGA DE VACUNAS A NIVEL NACIONAL

TOTAL DE VACUNAS
REPARTIDAS A NIVEL
NACIONAL



28,777,651



Distribuidos
en

**67 puntos
del país**

TIPO DE
VACUNA

ASTRAZENECA



1,286,252

PFIZER

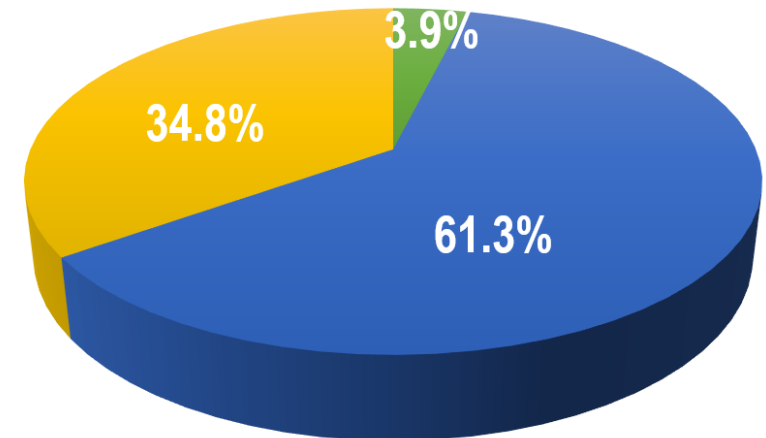


15,770,724

SINOPHARM



11,720,67



■ ASTRAZENECA ■ PFIZER ■ SINOPHARM

Actualizado al 16 de setiembre CENARES/ 2021

TOTAL INMUNIZADOS A NIVEL NACIONAL

1° DOSIS

13,497,210

2° DOSIS

9,133,402

22,630,612

TIPO DE VACUNA

APLICADOS

AVANCE

ASTRAZENECA

1° DOSIS

521,521

2° DOSIS

389,491

911,012

74.7%

PFIZER

1° DOSIS

7,882,490

2° DOSIS

6,323,701

14,206,191

80.2%

SINOPHARM

1° DOSIS

5,093,199

2° DOSIS

2,420,210

7,513,409

47.5%

Actualizado al 16 de setiembre MINSA-
Repositorio Único Nacional de información de Salud.

TOTAL DE VACUNAS ENTREGADAS EN APURÍMAC

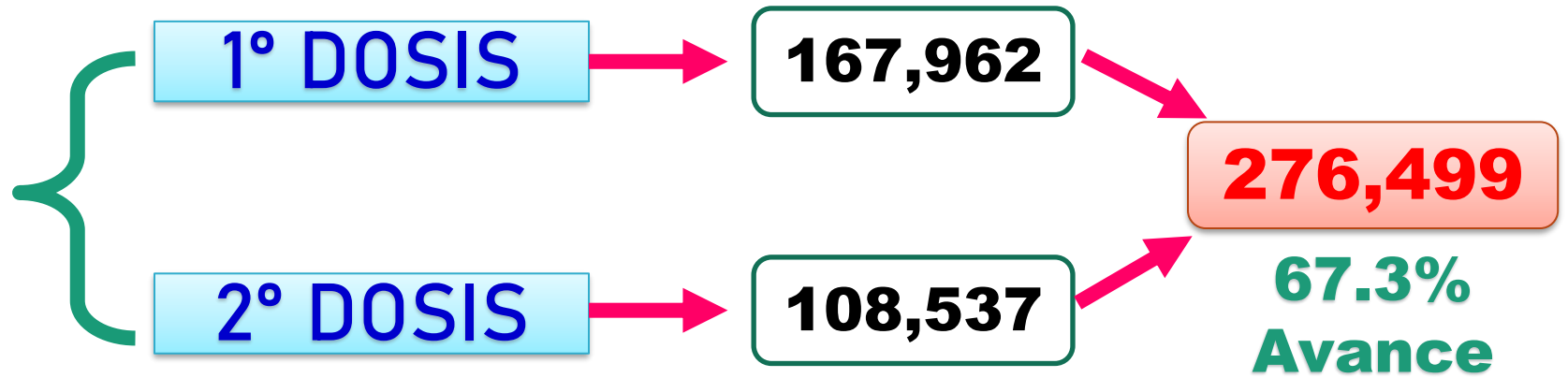
Ultima entrega	SINOPHARM	ASTRAZENECA	PFIZER
8/02/2021	3005		
18/02/2021	4321		
24/02/2021	3484		
10/03/2021	4898		
21/04/2021		14280	
22/04/2021		16760	
3/06/2021		46100	
13/06/2021	1900		
14/06/2021	850		
16/06/2021			1170
21/06/2021			12870
11/07/2021			25740
16/07/2021	11114		
18/07/2021	26118		
29/07/2021			5850
2/08/2021			5850
5/08/2021	26332		
11/08/2021		4656	
16/08/2021	6244		2340
26/08/2021	10878		12870
2/09/2021	5000		24570
7/09/2021	30205		
9/09/2021			4680
14/09/2021	94090	56	4680

**TOTAL
410,911**



Actualizado al 15 de setiembre MINSA-
Repositorio Único Nacional de información de Salud.

TOTAL INMUNIZADOS APURÍMAC



TIPO DE VACUNA	VACUNAS ENTREGADAS	APLICADOS	SIN APLICAR
ASTRAZENECA	81,852	83,985	(-2,133) !!
PFIZER	100,620	88,187	12,433
SINOPHARM	228,439	104,327	124,112

Actualizado al 15 de setiembre MINSA-
Repositorio Único Nacional de información de Salud.

INMUNIZADOS POR EDADES - APURÍMAC

EDAD	FABRICANTE	1° DOSIS	2°DOSIS	AVANCE %	EDAD	FABRICANTE	1° DOSIS	2°DOSIS	AVANCE %
80 A más	Astrazeneca	7726	7340	95.0	58-59	Astrazeneca	440	286	
	Pfizer	1908	1766	92.6		Pfizer	2658	2342	88.1
	Sinopharm	270	177	65.6		Sinopharm	2519	1933	76.7
70-79	Astrazeneca	13,412	12,869	96.0	56-57	Astrazeneca	207	113	54.6
	Pfizer	3204	2909	90.8		Pfizer	2790	2641	88.9
	Sinopharm	614	434	70.7		Sinopharm	2935	2308	78.6
65-69	Astrazeneca	8255	7830	94.9	54-55	Astrazeneca	2018	102	46.8
	Pfizer	2268	2023	89.2		Pfizer	3440	3065	89.1
	Sinopharm	823	595	72.3		Sinopharm	3623	2769	76.4
60-64	Astrazeneca	9406	8798	93.5	50-53	Astrazeneca	393	169	43.0
	Pfizer	2730	2405	88.1		Pfizer	6547	5615	85.8
	Sinopharm	1674	1202	71.8		Sinopharm	7625	5815	76.3

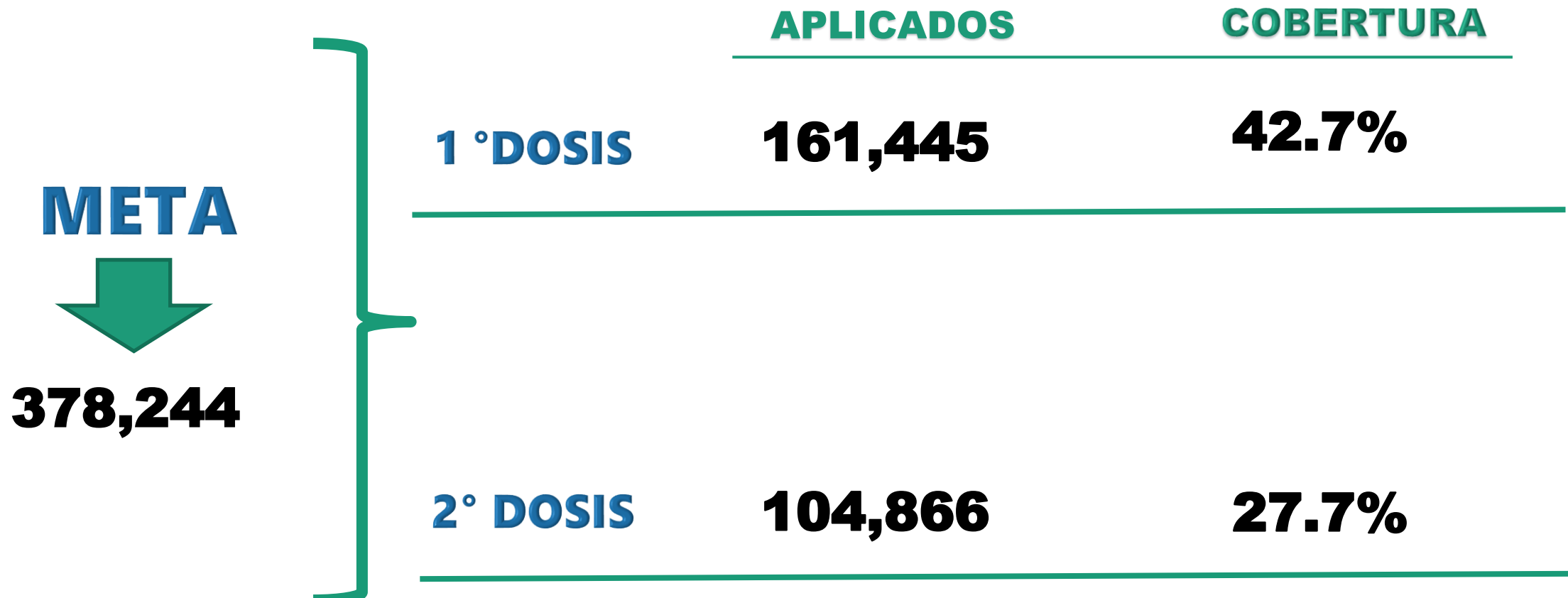
Actualizado al 16 de setiembre MINSA-
Repositorio Único Nacional de información de Salud.

EDAD	FABRICANTE	1° DOSIS	2°DOSIS	AVANCE %
47-49	Astrazeneca	508	126	24.8
	Pfizer	2652	746	28.1
	Sinopharm	7422	5850	78.8
45-46	Astrazeneca	342	68	19.9
	Pfizer	1891	429	22.7
	Sinopharm	5256	4124	78.5
40-44	Astrazeneca	781	125	16.0
	Pfizer	5047	996	19.7
	Sinopharm	13,689	10,655	77.8
38-39	Astrazeneca	364	50	13.7
	Pfizer	3475	134	3.9
	Sinopharm	2243	1101	49.1
36-37	Astrazeneca	324	62	19.1
	Pfizer	3528	175	5.0
	Sinopharm	1903	810	42.6
34-35	Astrazeneca	356	65	18.3
	Pfizer	3774	188	5.0
	Sinopharm	2143	844	39.4

EDAD	FABRICANTE	1° DOSIS	2°DOSIS	AVANCE %
32-33	Astrazeneca	325	58	17.8
	Pfizer	3958	279	7.0
	Sinopharm	2314	877	37.9
30-31	Astrazeneca	315	62	19.7
	Pfizer	3644	290	8.0
	Sinopharm	2065	773	37.4
27-29	Astrazeneca	548	111	20.3
	Pfizer	2319	577	24.9
	Sinopharm	2935	1129	38.5
20-26	Astrazeneca	395	78	19.7
	Pfizer	5024	1279	25.5
	Sinopharm	4363	1119	25.6
17-19	Astrazeneca	394	33	8.4
	Pfizer	215	89	41.4
	Sinopharm	233	53	22.7
12-16	Astrazeneca	2	2	100
	Pfizer	25	11	44
	Sinopharm	3	0	0

Actualizado al 16 de setiembre MINSA-
Repositorio Único Nacional de información de Salud.

COBERTURA DE VACUNACIÓN CONTRA LA COVID-19 REGIÓN APURÍMAC



Actualizado al 16 de setiembre MINSA-
Repositorio Único Nacional de información de Salud.

PROVINCIA	POBLACIÓN TOTAL	FABRICANTE	POBLACIÓN POR TIPO DE VACUNA	1° DOSIS	COBERTURA	2° DOSIS	COBERTURA
ANTABAMBA	11,325	Astrazeneca	3894	916	23.5%	863	22.2
		Pfizer	9829	2045	20.8	1360	13.8
		Sinopharm	8909	1157	13	610	6.8
ANDAHUAYLAS	135,157	Astrazeneca	113,989	21,274	18.7	15,839	13.9
		Pfizer	118,137	22316	18.9	9925	8.4
		Sinopharm	117,235	23,347	19.9	13788	11.8
GRAU	21,830	Astrazeneca	8528	1419	16.6	1380	16.2
		Pfizer	18,721	4438	23.7	2954	15.8
		Sinopharm	17,688	2819	15.9	2,032	11.5
AYMARAES	25,329	Astrazeneca	11582	1777	15.3	1667	14.4
		Pfizer	22,106	6109	27.6	4082	18.5
		Sinopharm	20,767	2996	14.4	1952	9.4
CHINCHEROS	43,364	Astrazeneca	23,575	3357	14.2	3160	13.4
		Pfizer	33,639	4723	14	3036	9
		Sinopharm	36,095	5144	14.3	3571	9.9
COTABAMBAS	44,916	Astrazeneca	30,226	3762	12.4	3485	11.5
		Pfizer	38,860	3037	7.8	1301	3.3
		Sinopharm	38,420	5841	15.2	4120	10.7
ABANCAY	96,323	Astrazeneca	80,367	9683	12	9243	11.5
		Pfizer	94,537	17,142	18.1	8022	8.5
		Sinopharm	85,471	18,143	21.2	12476	11.6

**COBERTURA A
NIVEL
PROVINCIAL**

Actualizado al 16 de setiembre MINSU
Repositorio Único Nacional de información de Salud.

ALERTAS

- Total de vacunas que dispone la región es de **410,911**; de los cuales tenemos aplicados 276,499 (67.3%).
- Se observa que de acuerdo a CENARES se han entregado un total de **81,852** dosis de vacuna AstraZeneca, y una aplicación del mismo de **83,985** dosis, existe un excedente de 2,133 dosis aplicados de AstraZeneca, por ello solicitamos el consolidado de recepción de vacunas en la región.

RECOMENDACIONES

- Fortalecer la articulación con instituciones públicas y privadas para reforzar los procesos de vacunación y llegar a más pobladores de las comunidades más lejanas.
- Establecer mejores mecanismos en el plan de vacunación, con respuestas eficaces para evitar deficiencia y/o falta de dosis en la región y prevenir que el ciudadano se quede sin su 2da dosis.
- Se recomienda fortalecer la difusiones comunicacionales de la importancia de vacunarse.
- Promover foros, eventos virtuales, para explicar las verdades de las vacunas y su efectividad, con información menos técnica, sino más amigable para lograr la atención de la población.
- Socialización actualizada de información del proceso de vacunación y situación del COVID-19 en la región.
- Socialización y/o elevar información al aplicativo SIRSA de la DIRESA la entrega cronológica de las vacunas.



Mesa de Concertación
para la Lucha contra la Pobreza

APURÍMAC



***Mesa de Concertación para la Lucha contra la Pobreza
Equipo técnico – Apurímac***