



# **SEGUIMIENTO AL PROCESO DE VACUNACIÓN REGIÓN APURÍMAC**

**AL 30 DE SETIEMBRE**

# SEGUIMIENTO A LA ENTREGA DE VACUNAS A NIVEL NACIONAL

TOTAL DE VACUNAS  
REPARTIDAS A NIVEL  
NACIONAL



**31,626,464**



Distribuidos  
en

**67 puntos  
del país**

TIPO DE  
VACUNA

ASTRAZENECA



**1,432,460**

PFIZER

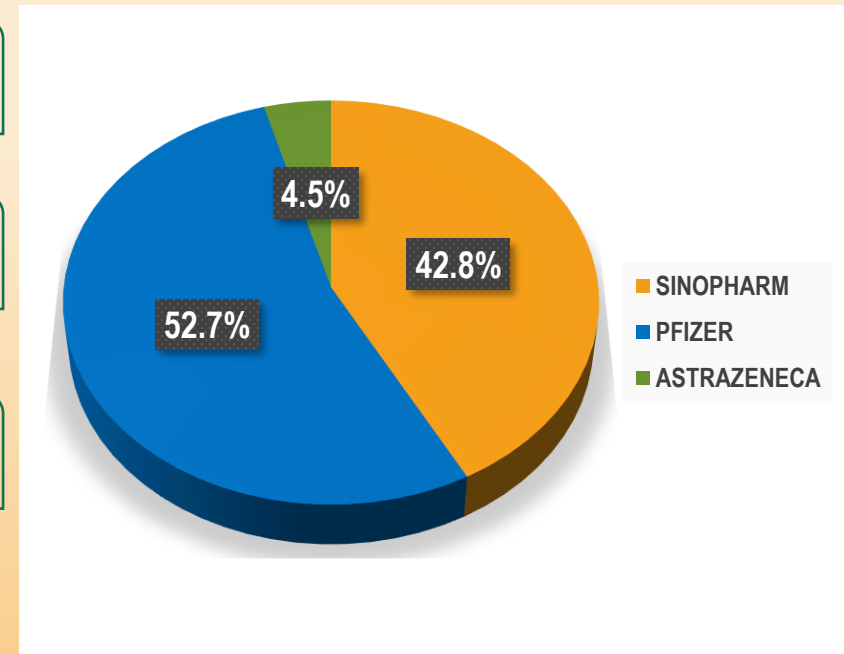


**16,670,454**

SINOPHARM



**13,523,550**



Actualizado al 30 de setiembre MINSA-  
Repositorio Único Nacional de información de Salud.  
Centro Nacional de Abastecimiento de Recursos Estratégicos en Salud

**Vamos a #CuidarnosEnComunidad**

**#UnaEsNingunaDosEsLaVoz**

# TOTAL INMUNIZADOS A NIVEL NACIONAL

1° DOSIS

15,705,649

2° DOSIS

10,622,219

26,327,868

67.6%

## TIPO DE VACUNA

ASTRAZENECA

1° DOSIS

666,112

2° DOSIS

443,143

1,109,255

66.5%

PFIZER

1° DOSIS

8,474,215

2° DOSIS

6,757,405

15,231,620

79.7%

SINOPHARM

1° DOSIS

6,565,234

2° DOSIS

3,421,670

9,986,904

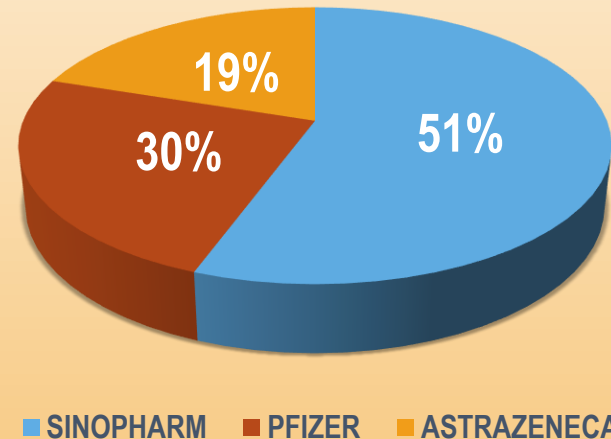
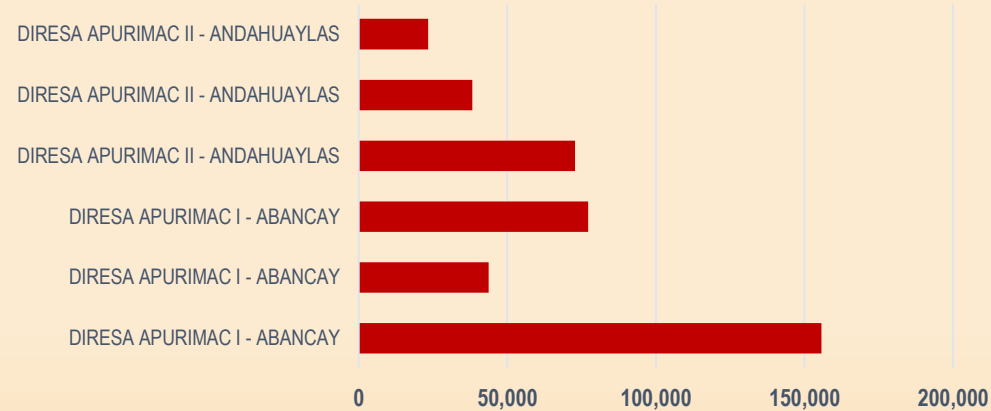
52.1%

Actualizado al 30 de setiembre MINSA-  
Repositorio Único Nacional de información de Salud.

# TOTAL DE VACUNAS ENTREGADAS EN APURÍMAC SEGÚN CENARES

periodo	SINOPHARM	ASTRAZENECA	PFIZER
8/02/2021	3005		
18/02/2021	4321		
24/02/2021	3484		
10/03/2021	4898		
21/04/2021		14280	
22/04/2021		16760	
3/06/2021		46100	
13/06/2021	1900		
14/06/2021	850		
16/06/2021			1170
21/06/2021			12870
11/07/2021			25740
16/07/2021	11114		
18/07/2021	26118		
29/07/2021			5850
2/08/2021			5850
5/08/2021	26332		
11/08/2021		4656	
16/08/2021	6244		2340
26/08/2021	10878		12870
2/09/2021	5000		24570
7/09/2021	30205		
9/09/2021			4680
14/09/2021	94090	56	4680
23/09/2021		500	33930

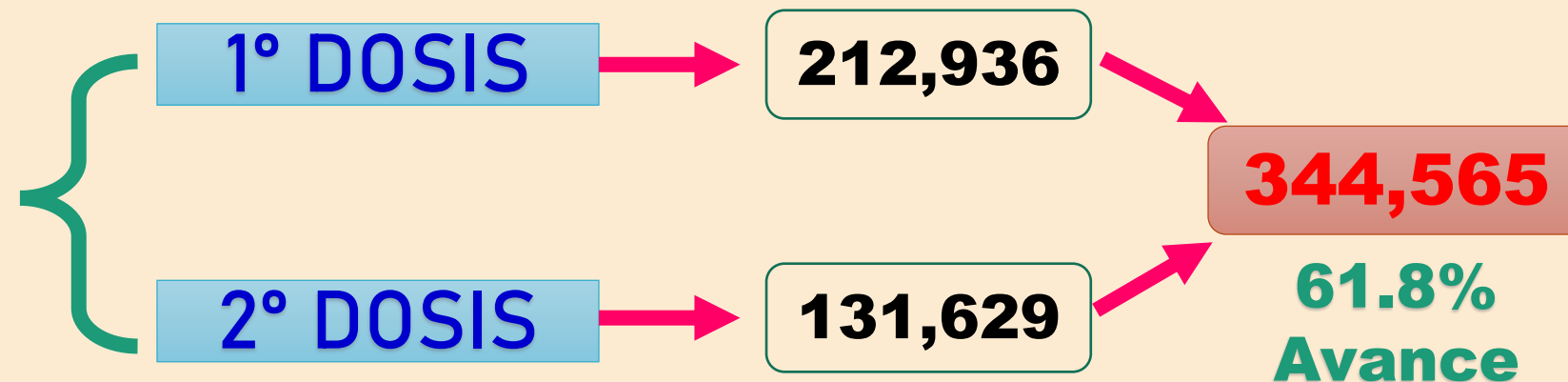
## DISTRIBUCIÓN DE VACUNAS A DIRESA APURÍMAC I Y II



**TOTAL  
445,341**

Actualizado al 30 de setiembre MINSA-  
Repositorio Único Nacional de información de Salud.  
Centro Nacional de Abastecimiento de Recursos Estratégicos en Salud

SEGÚN CENARES  
**TOTAL  
INMUNIZADOS  
APURÍMAC**

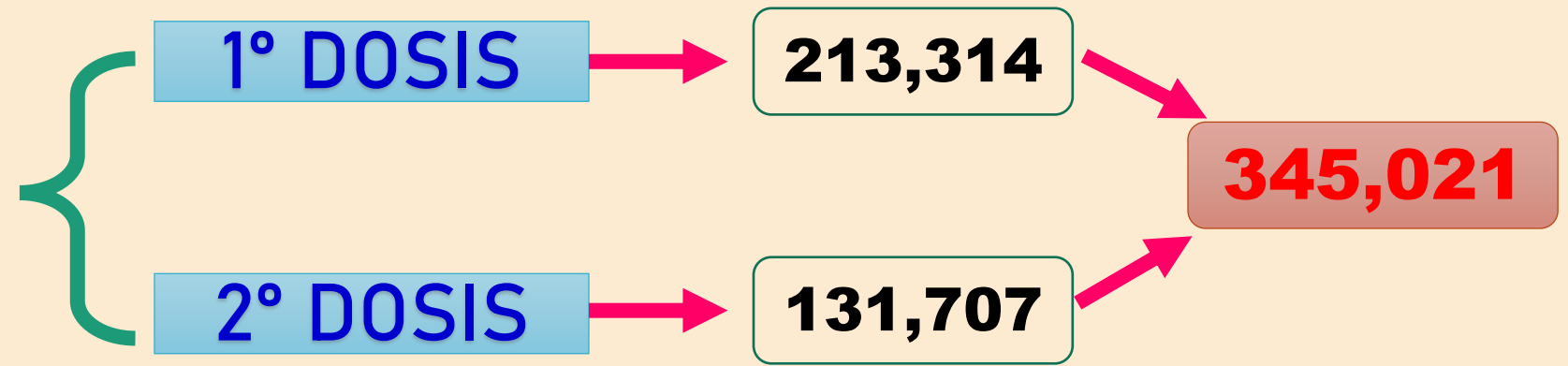


TIPO DE VACUNA	VACUNAS ENTREGADAS	APLICADOS	
ASTRAZENECA	82,352	86,876	<b>(-4527) ¿?</b>
PFIZER	134,550	109,103	<b>25447</b>
SINOPHARM	228,439	148,586	<b>79853</b>

**ALERTA !!**

Continúa existiendo un excedente de **4527** dosis de AstraZeneca aplicados que no muestra relación con la cantidad de dosis entregadas.  
Por el otro lado tenemos un total de **105,300** dosis sin aplicar correspondientes a Pfizer (**25447**) y Sinopharm (**79853**)

SEGÚN DIRESA -SIRSA  
**TOTAL  
INMUNIZADOS  
APURÍMAC**



TIPO DE VACUNA	1º DOSIS	2º DOSIS	TOTAL APLICADOS
ASTRAZENECA	45560	41256	86,816
PFIZER	66476	66476	109,073
SINOPHARM	101278	47854	149132

**ALERTA !!**

La cantidad de dosis aplicados en de acuerdo a CENARES y SIRSA regional no coinciden, tienen un margen de diferencia de 456 dosis

# INMUNIZADOS POR EDADES – APURÍMAC

## Según CENARES

EDAD	FABRICANTE	1° DOSIS	2°DOSIS	AVANCE %	EDAD	FABRICANTE	1° DOSIS	2°DOSIS	AVANCE %
80 A más	Astrazeneca	7726	7362	95.3	58-59	Astrazeneca	438	315	77.9
	Pfizer	1916	1785	93.2		Pfizer	2686	2436	90.7
	Sinopharm	331	211	63.7		Sinopharm	2707	2137	78.9
70-79	Astrazeneca	13411	12916	96.3	56-57	Astrazeneca	207	155	74.9
	Pfizer	3228	2962	91.8		Pfizer	3004	2747	91.4
	Sinopharm	750	501	66.8		Sinopharm	3192	2530	79.3
65-69	Astrazeneca	8256	7877	95.4	54-55	Astrazeneca	223	153	68.6
	Pfizer	2291	2073	90.5		Pfizer	3485	3187	91.4
	Sinopharm	1001	682	68.1		Sinopharm	3890	3062	78.7
60-64	Astrazeneca	9410	8900	94.6	50-53	Astrazeneca	394	263	66.8
	Pfizer	2776	2507	90.3		Pfizer	6659	5870	88.2
	Sinopharm	1958	1378	70.4		Sinopharm	8238	6420	77.9

Actualizado al 30 de setiembre MINSAL-

Repositorio Único Nacional de información de Salud.

Centro Nacional de Abastecimiento de Recursos Estratégicos en Salud

EDAD	FABRICANTE	1° DOSIS	2°DOSIS	AVANCE %
47-49	Astrazeneca	523	333	63.7
	Pfizer	2947	1228	41.7
	Sinopharm	8338	6447	77.3
45-46	Astrazeneca	354	218	61.6
	Pfizer	2123	794	37.4
	Sinopharm	5937	4538	76.4
40-44	Astrazeneca	797	449	56.3
	Pfizer	5646	2168	38.4
	Sinopharm	15794	11712	74.2
38-39	Astrazeneca	377	213	56.5
	Pfizer	3788	2512	66.3
	Sinopharm	4499	1378	30.6
36-37	Astrazeneca	336	195	58.0
	Pfizer	3814	2544	66.7
	Sinopharm	4087	1069	26.2
34-35	Astrazeneca	364	206	56.6
	Pfizer	4078	2586	63.4
	Sinopharm	4533	1127	24.9

EDAD	FABRICANTE	1° DOSIS	2°DOSIS	AVANCE %
32-33	Astrazeneca	327	196	59.9
	Pfizer	4258	2737	64.3
	Sinopharm	4953	1128	22.8
30-31	Astrazeneca	319	191	59.9
	Pfizer	3958	2389	60.4
	Sinopharm	4678	999	21.4
27-29	Astrazeneca	560	344	61.4
	Pfizer	2924	682	23.3
	Sinopharm	8383	1191	14.2
20-26	Astrazeneca	1228	737	60.0
	Pfizer	6551	1317	20.1
	Sinopharm	16357	1190	7.3
17-19	Astrazeneca	397	201	50.6
	Pfizer	288	98	34.0
	Sinopharm	1180	63	5.3
12-16	Astrazeneca	3	2	66.7
	Pfizer	44	17	38.6
	Sinopharm	16	1	6.3

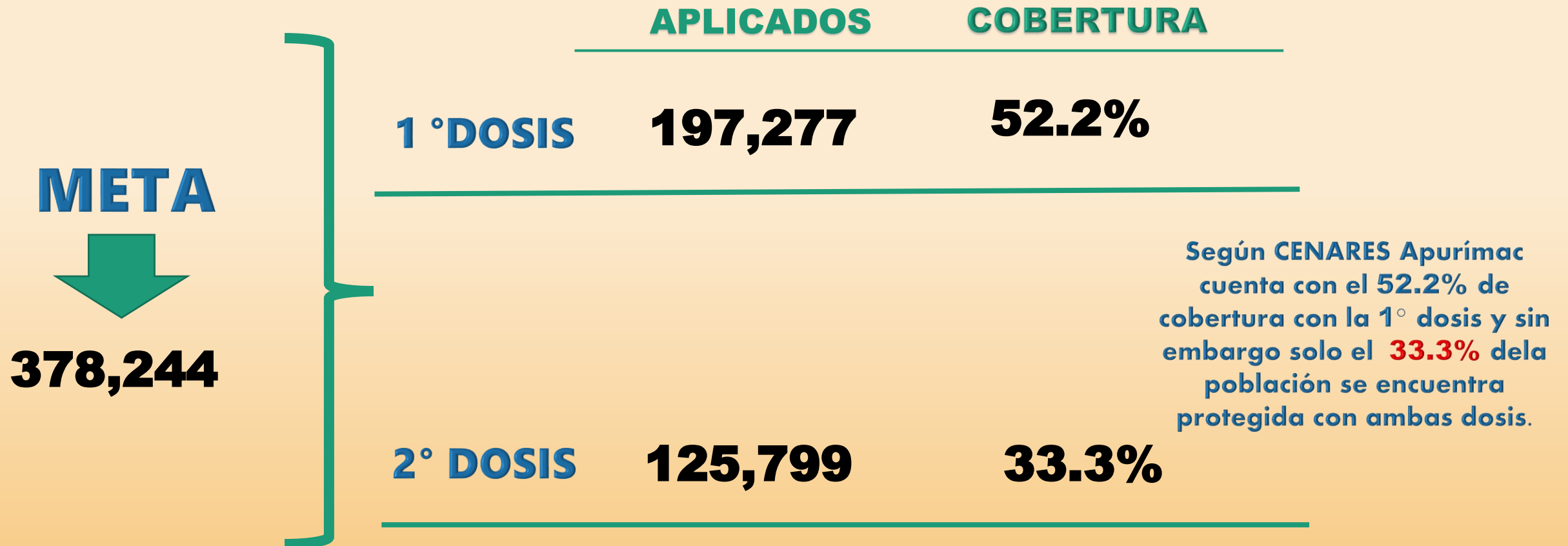
Actualizado al 30 de setiembre MINSA-  
 Repositorio Único Nacional de información de Salud.  
 Centro Nacional de Abastecimiento de Recursos Estratégicos en Salud

**Vamos a #CuidarnosEnComunidad**

**#UnaEsNingunaDosEsLaVoz**



# COBERTURA DE VACUNACIÓN CONTRA LA COVID-19 REGIÓN APURÍMAC-CENARES



Actualizado al 30 de setiembre MINSa-12:00

Repositorio Único Nacional de información de Salud.

Centro Nacional de Abastecimiento de Recursos Estratégicos en Salud

**Vamos a #CuidarnosEnComunidad**

**#UnaEsNingunaDosEsLaVoz**

**COBERTURA A  
NIVEL  
PROVINCIAL**

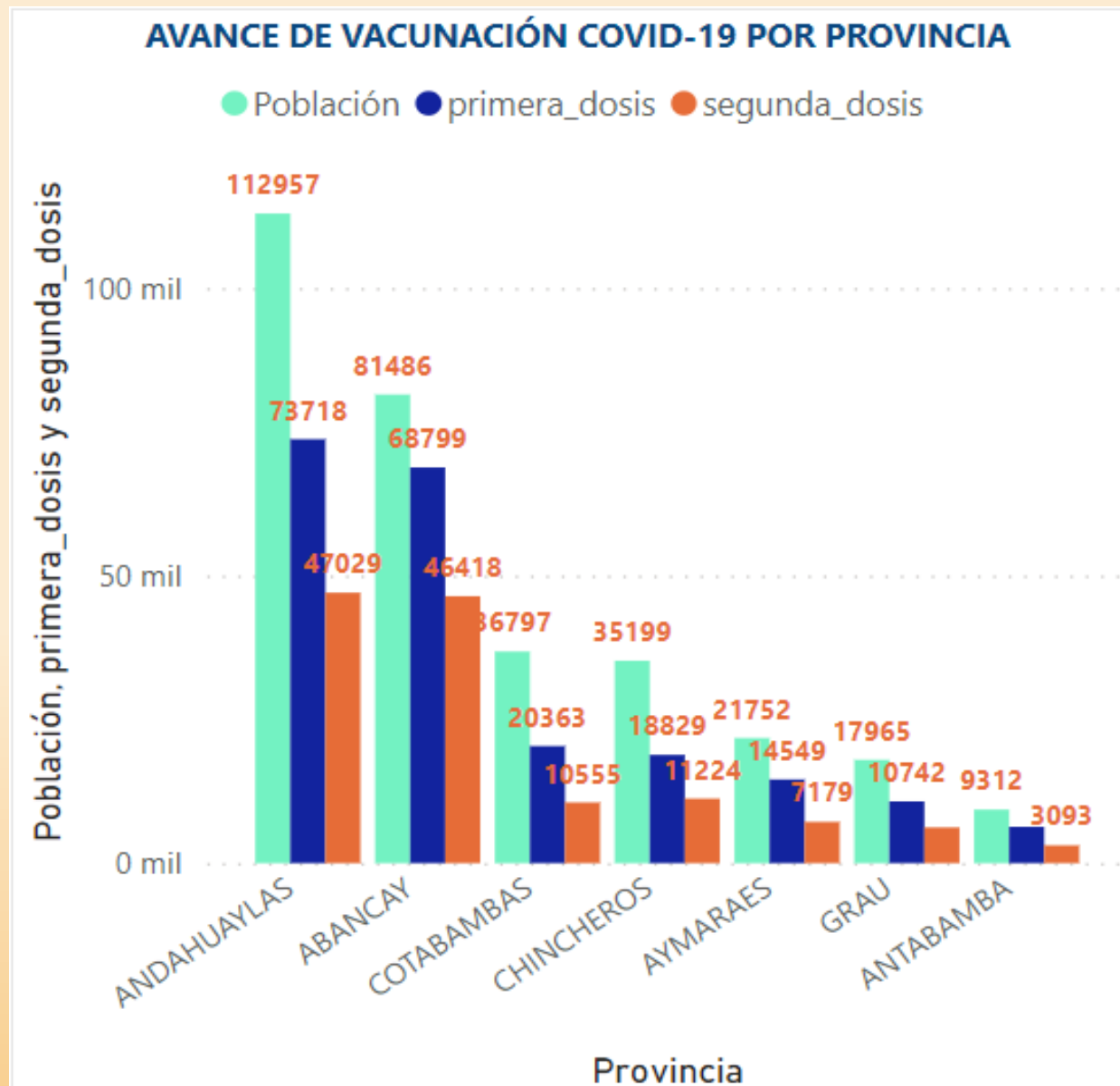
PROVINCIA	FABRICANTE	POBLACIÓN POR TIPO DE VACUNA	1° DOSIS	COBERTURA	2° DOSIS	COBERTURA
ANTABAMBA	Astrazeneca	3880	917	23.6%	863	22.2%
	Pfizer	9531	2099	22.0%	1529	16.0%
	Sinopharm	10,145	2711	26.7%	716	7.1%
ANDAHUAYLAS	Astrazeneca	113,427	21,347	18.8%	18,116	16.0%
	Pfizer	129,721	25,041	19.3%	14,396	11.1%
	Sinopharm	118,715	29,507	24.9%	16,836	14.2%
GRAU	Astrazeneca	7517	1418	18.9%	1382	18.4%
	Pfizer	18,851	4989	26,5%	3293	17.5%
	Sinopharm	18,744	4914	26.2%	2240	12.0%
AYMARAES	Astrazeneca	11,269	1783	15.8%	1679	14.9%
	Pfizer	21,975	6244	28.4%	4440	20.2%
	Sinopharm	22,050	6586	29.9%	2087	9.5%
CHINCHEROS	Astrazeneca	22,226	3376	15.6%	3229	14.5%
	Pfizer	34,590	5418	15.7%	3326	9.6%
	Sinopharm	36,462	8820	24.2%	4257	11.7%
COTABAMBAS	Astrazeneca	29,248	3759	12.9%	3494	11.9%
	Pfizer	39,009	3313	8.5%	1408	3.6%
	Sinopharm	39,112	9691	24.8%	4731	12.1%
ABANCAY	Astrazeneca	79,009	9689	12.3%	9369	11.9%
	Pfizer	94393	17481	18.5%	14,687	15.6%
	Sinopharm	85,471	27,228	31.9%	13,022	15.2%

# POBLACIÓN INMUNIZADO POR GRUPO DE RIESGO SEGÚN SIRSA

GRUPO_RIESGO	1° Dosis	2° Dosis	%Avance (1°Dosis)/(2°Dosis)
Adulto Mayor	52574	48586	92,41 %
Personas de 50 a 59 años	32210	26684	82,84 %
Personas de 40 a 49 años	37531	24405	65,03 %
Personas de 30 a 39 años	36267	14135	38,97 %
Personal de Salud	8919	8694	97,48 %
Policia Nacional del Peru	2381	2371	99,58 %
Profesores MINEDU	3117	1900	60,96 %
Personas de 20 a 29 años	29438	1032	3,51 %
Gestante	1756	885	50,40 %
Poblacion Indigena	3763	480	12,76 %
Otros grupos de riesgo	844	426	50,47 %
Personas con Enfermedades Raras y Huérfanas	538	396	73,61 %
Personas con Trastornos mentales y del neurodesarrollo	418	325	77,75 %
Personas Privadas de su Libertad (INPE)	524	288	54,96 %
Bombero	197	196	99,49 %
Personas de 18 a 19 años	1019	154	15,11 %
Personal que Labora en INPE	128	100	78,13 %
Síndrome Down	111	95	85,59 %
Persona viviendo con VIH	93	88	94,62 %
Paciente Oncológico	99	77	77,78 %
Brigadistas	47	61	129,79 %
Olímpicos o Paraolímpicos	44	57	129,55 %
Personal Militar ó FF AA	51	54	105,88 %
Personal de Seguridad	42	53	126,19 %
Trabajador ó Personal de Limpieza	64	48	75,00 %
Serenazgo	176	46	26,14 %
Colegios profesionales	14	24	171,43 %
Zonas Altoandinas	905	24	2,65 %
Pacientes con Hemodiálisis y Enfermedad Crónica Renal	24	22	91,67 %
Miembros de las Mesas Electorales	5	1	20,00 %
Diabetes tipo I y tipo II	2	0	0,00 %
Obesidad Tipo III (IMC mayor o igual a 40)	11	0	0,00 %
Personas con TBC	2	0	0,00 %
<b>Total</b>	<b>213314</b>	<b>131707</b>	<b>61,74 %</b>

Dirección regional de Salud – Apurímac plataforma SIRSA.  
Población considerada según HISMINSA-RENIEC  
Actualizado al 30 de setiembre 2021 12:00:28

## AVANCE DE VACUNACIÓN POR CANTIDAD DE POBLACIÓN Y PROVINCIA



**ALERTA !!**

Según el gráfico adjunto podemos observar que aún no se ha inmunizado a la totalidad de población con al menos la 1<sup>o</sup> dosis y peor aún con ambas dosis en ninguna de las provincias de la región .

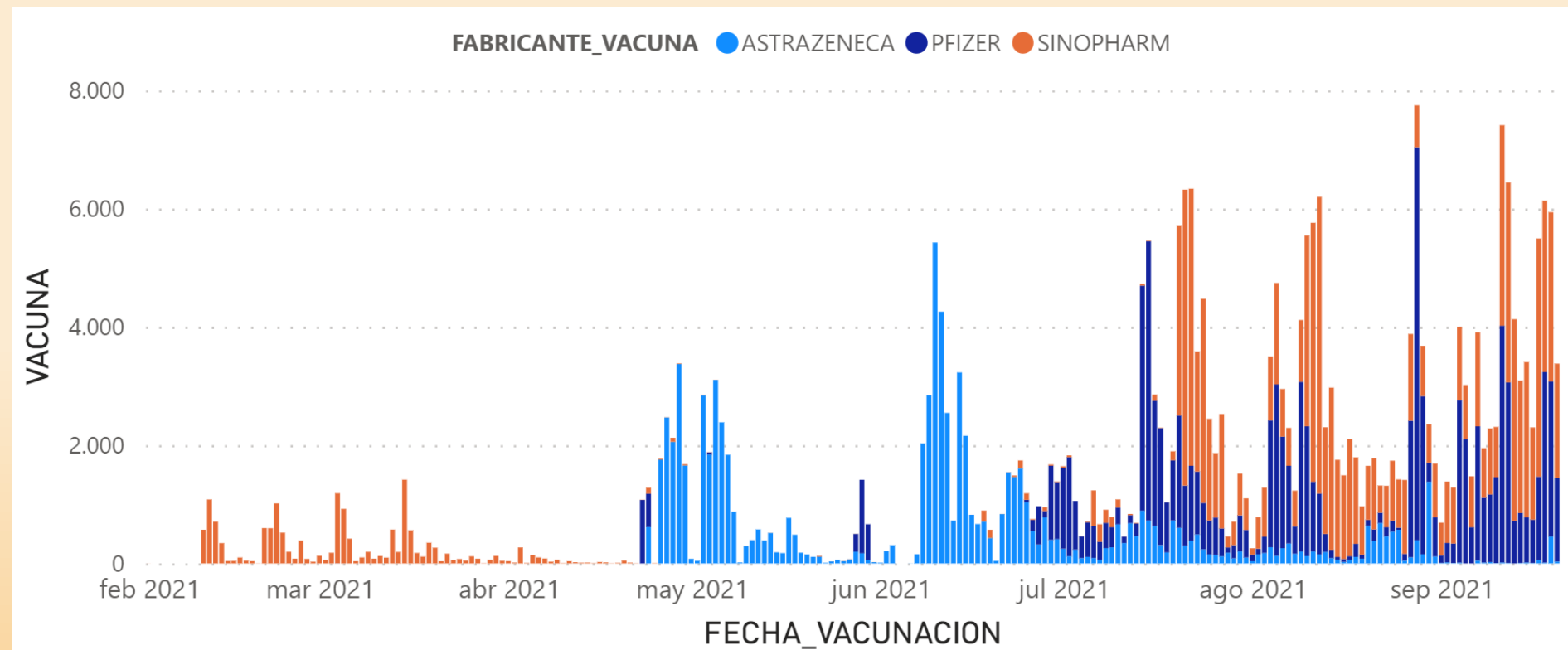
Dirección regional de Salud – Apurímac plataforma SIRSA.

Población considerada según HISMINSA-RENIEC

Actualizado al 30 de setiembre 2021 12:00:28

# AVANCE DE VACUNACIÓN POR MES SEGÚN TIPO DE FABRICANTE

Según el gráfico adjunto se observa las vacunas de la fabrica Sinopharm y Pfizer son las aplicadas en la región en relación a la AstraZeneca desde que inicio la vacunación en la región.



Dirección regional de Salud – Apurímac plataforma SIRSA.  
Población considerada según HISMINSAs-RENIEC  
Actualizado al 30 de setiembre 2021 12:00:28

# AVANCE DE VACUNACIÓN POR CANTIDAD DE POBLACIÓN, PROVINCIA Y DISTRITOS

## PROVINCIA DE ABANCAY Y DISTRITOS

PROVINCIA	DISTRITO	1° Dosis	Población Total	%
ABANCAY	ABANCAY	47443	45848	103,48 %
ABANCAY	TAMBURCO	6459	6723	96,07 %
ABANCAY	CURAHUASI	9126	12255	74,47 %
ABANCAY	CHACOCHÉ	557	1122	49,64 %
ABANCAY	SAN PEDRO DE CACHORA	1141	2399	47,56 %
ABANCAY	LAMBRAMA	1318	3496	37,70 %
ABANCAY	HUANIPACA	1155	3349	34,49 %
ABANCAY	PICHIRHUA	1011	3610	28,01 %
ABANCAY	CIRCA	589	2684	21,94 %
<b>Total</b>		<b>68799</b>	<b>81486</b>	<b>84,43 %</b>

PROVINCIA	DISTRITO	2° Dosis	Población Total	%protegidos
ABANCAY	ABANCAY	32803	45848	71,55 %
ABANCAY	CURAHUASI	5184	12255	42,30 %
ABANCAY	TAMBURCO	4323	6723	64,30 %
ABANCAY	HUANIPACA	914	3349	27,29 %
ABANCAY	LAMBRAMA	898	3496	25,69 %
ABANCAY	SAN PEDRO DE CACHORA	853	2399	35,56 %
ABANCAY	PICHIRHUA	653	3610	18,09 %
ABANCAY	CIRCA	435	2684	16,21 %
ABANCAY	CHACOCHÉ	355	1122	31,64 %
<b>Total</b>		<b>46418</b>	<b>81486</b>	<b>56,96 %</b>

Dirección regional de Salud – Apurímac plataforma SIRSA.  
Población considerada según HISMINSA-RENIEC  
Actualizado al 30 de setiembre 2021 12:00:28

## AVANCE DE VACUNACIÓN POR CANTIDAD DE POBLACIÓN, PROVINCIA Y DISTRITOS

PROVINCIA	DISTRITO	1° Dosis	Población Total	%
ANDAHUAYLAS	ANDAHUAYLAS	28997	28019	103,49 %
ANDAHUAYLAS	PAMPACHIRI	1412	1838	76,82 %
ANDAHUAYLAS	CHIARA	757	1042	72,65 %
ANDAHUAYLAS	POMACOCOA	455	687	66,23 %
ANDAHUAYLAS	SAN JERONIMO	9845	15108	65,16 %
ANDAHUAYLAS	TALAVERA	8636	14374	60,08 %
ANDAHUAYLAS	ANDARAPA	3092	5521	56,00 %
ANDAHUAYLAS	TURPO	1808	3349	53,99 %
ANDAHUAYLAS	HUANCARAY	1677	3143	53,36 %
ANDAHUAYLAS	KAQUIABAMBA	1002	1881	53,27 %
ANDAHUAYLAS	HUAYANA	361	683	52,86 %
ANDAHUAYLAS	HUANCARAMA	2232	4454	50,11 %
ANDAHUAYLAS	SAN ANTONIO DE CACHI	1176	2411	48,78 %
ANDAHUAYLAS	JOSE MARIA ARGUEDAS	1421	3008	47,24 %
ANDAHUAYLAS	TUMAY HUARACA	723	1575	45,90 %
ANDAHUAYLAS	PACUCHA	3268	7539	43,35 %
ANDAHUAYLAS	SANTA MARIA DE CHICMO	2967	7096	41,81 %
ANDAHUAYLAS	KISHUARA	2270	5684	39,94 %
ANDAHUAYLAS	PACOBAMBA	1288	3973	32,42 %
ANDAHUAYLAS	SAN MIGUEL DE CHACCRAMPA	331	1572	21,06 %
<b>Total</b>		<b>73718</b>	<b>112957</b>	<b>65,26 %</b>

PROVINCIA	DISTRITO	2° Dosis	Población Total	%protegidos
ANDAHUAYLAS	ANDAHUAYLAS	19218	28019	68,59 %
ANDAHUAYLAS	SAN JERONIMO	6194	15108	41,00 %
ANDAHUAYLAS	TALAVERA	5524	14374	38,43 %
ANDAHUAYLAS	PACUCHA	2277	7539	30,20 %
ANDAHUAYLAS	ANDARAPA	1832	5521	33,18 %
ANDAHUAYLAS	HUANCARAMA	1825	4454	40,97 %
ANDAHUAYLAS	SANTA MARIA DE CHICMO	1544	7096	21,76 %
ANDAHUAYLAS	PAMPACHIRI	1185	1838	64,47 %
ANDAHUAYLAS	PACOBAMBA	938	3973	23,61 %
ANDAHUAYLAS	KISHUARA	914	5684	16,08 %
ANDAHUAYLAS	HUANCARAY	866	3143	27,55 %
ANDAHUAYLAS	JOSE MARIA ARGUEDAS	837	3008	27,83 %
ANDAHUAYLAS	TURPO	777	3349	23,20 %
ANDAHUAYLAS	SAN ANTONIO DE CACHI	749	2411	31,07 %
ANDAHUAYLAS	CHIARA	584	1042	56,05 %
ANDAHUAYLAS	KAQUIABAMBA	535	1881	28,44 %
ANDAHUAYLAS	TUMAY HUARACA	527	1575	33,46 %
ANDAHUAYLAS	POMACOCOA	362	687	52,69 %
ANDAHUAYLAS	SAN MIGUEL DE CHACCRAMPA	177	1572	11,26 %
ANDAHUAYLAS	HUAYANA	164	683	24,01 %
<b>Total</b>		<b>47029</b>	<b>112957</b>	<b>41,63 %</b>

Dirección regional de Salud – Apurímac plataforma SIRSA.  
Población considerada según HISMINSA-RENIEC  
Actualizado al 30 de setiembre 2021 12:00:28

**Vamos a #CuidarnosEnComunidad**

**#UnaEsNingunaDosEsLaVoz**

# AVANCE DE VACUNACIÓN POR CANTIDAD DE POBLACIÓN, PROVINCIA Y DISTRITOS

## PROVINCIA DE ANTABAMBA Y DISTRITOS

PROVINCIA	DISTRITO	1° Dosis	Población Total	%
ANTABAMBA	ANTABAMBA	1904	2280	83,51 %
ANTABAMBA	EL ORO	319	442	72,17 %
ANTABAMBA	JUAN ESPINOZA MEDRANO	1041	1540	67,60 %
ANTABAMBA	PACHACONAS	624	951	65,62 %
ANTABAMBA	OROPESA	1005	1619	62,08 %
ANTABAMBA	HUAQUIRCA	811	1339	60,57 %
ANTABAMBA	SABAINO	610	1141	53,46 %
<b>Total</b>		<b>6314</b>	<b>9312</b>	<b>67,80 %</b>

PROVINCIA	DISTRITO	2° Dosis	Población Total	%protegidos
ANTABAMBA	ANTABAMBA	1286	2280	56,40 %
ANTABAMBA	JUAN ESPINOZA MEDRANO	434	1540	28,18 %
ANTABAMBA	HUAQUIRCA	413	1339	30,84 %
ANTABAMBA	OROPESA	379	1619	23,41 %
ANTABAMBA	SABAINO	240	1141	21,03 %
ANTABAMBA	PACHACONAS	204	951	21,45 %
ANTABAMBA	EL ORO	137	442	31,00 %
<b>Total</b>		<b>3093</b>	<b>9312</b>	<b>33,22 %</b>

Dirección regional de Salud – Apurímac plataforma SIRSA.  
Población considerada según HISMINSa-RENIEC  
Actualizado al 30 de setiembre 2021 12:00:28

**Vamos a #CuidarnosEnComunidad**

**#UnaEsNingunaDosEsLaVoz**



## AVANCE DE VACUNACIÓN POR CANTIDAD DE POBLACIÓN, PROVINCIA Y DISTRITOS

## PROVINCIA DE AYMARAES Y DISTRITOS

PROVINCIA	DISTRITO	1° Dosis	Población Total	%
AYMARAES	CHALHUANCA	2679	2655	100,90 %
AYMARAES	CAPAYA	437	522	83,72 %
AYMARAES	CHAPIMARCA	1494	1803	82,86 %
AYMARAES	SORAYA	450	599	75,13 %
AYMARAES	YANACA	614	842	72,92 %
AYMARAES	COTARUSE	2155	3028	71,17 %
AYMARAES	SAN JUAN DE CHACNA	416	632	65,82 %
AYMARAES	TORAYA	753	1167	64,52 %
AYMARAES	POCOHUANCA	656	1026	63,94 %
AYMARAES	SANAICA	586	919	63,76 %
AYMARAES	JUSTO APU SAHUARAURA	364	626	58,15 %
AYMARAES	TAPAIRIHUA	1042	1962	53,11 %
AYMARAES	LUCRE	766	1512	50,66 %
AYMARAES	TINTAY	1160	2312	50,17 %
AYMARAES	CARAYBAMBA	469	973	48,20 %
AYMARAES	HUAYLLO	228	507	44,97 %
AYMARAES	COLCABAMBA	280	667	41,98 %
<b>Total</b>		<b>14549</b>	<b>21752</b>	<b>66,89 %</b>

PROVINCIA	DISTRITO	2° Dosis	Población Total	%protegidos
AYMARAES	CHALHUANCA	1641	2655	61,81 %
AYMARAES	CHAPIMARCA	735	1803	40,77 %
AYMARAES	COTARUSE	688	3028	22,72 %
AYMARAES	TINTAY	687	2312	29,71 %
AYMARAES	TAPAIRIHUA	524	1962	26,71 %
AYMARAES	LUCRE	407	1512	26,92 %
AYMARAES	TORAYA	390	1167	33,42 %
AYMARAES	YANACA	312	842	37,05 %
AYMARAES	POCOHUANCA	308	1026	30,02 %
AYMARAES	SANAICA	288	919	31,34 %
AYMARAES	SORAYA	221	599	36,89 %
AYMARAES	CARAYBAMBA	213	973	21,89 %
AYMARAES	SAN JUAN DE CHACNA	195	632	30,85 %
AYMARAES	CAPAYA	170	522	32,57 %
AYMARAES	JUSTO APU SAHUARAURA	145	626	23,16 %
AYMARAES	HUAYLLO	136	507	26,82 %
AYMARAES	COLCABAMBA	119	667	17,84 %
<b>Total</b>		<b>7179</b>	<b>21752</b>	<b>33,00 %</b>

Dirección regional de Salud – Apurímac plataforma SIRSA.  
Población considerada según HISMINSA-RENIEC  
Actualizado al 30 de setiembre 2021 12:00:28

**Vamos a #CuidarnosEnComunidad**

**#UnaEsNingunaDosEsLaVoz**

# AVANCE DE VACUNACIÓN POR CANTIDAD DE POBLACIÓN, PROVINCIA Y DISTRITOS

## PROVINCIA DE CHINCHEROS Y DISTRITOS

PROVINCIA	DISTRITO	1° Dosis	Población Total	%
CHINCHEROS	CHINCHEROS	4039	3988	101,28 %
CHINCHEROS	EL PORVENIR	915	1191	76,83 %
CHINCHEROS	COCHARCAS	932	1448	64,36 %
CHINCHEROS	LOS CHANKAS	493	893	55,21 %
CHINCHEROS	ROCCHACC	1040	1947	53,42 %
CHINCHEROS	RANRACANCHA	1483	2951	50,25 %
CHINCHEROS	HUACCANA	2528	5215	48,48 %
CHINCHEROS	ANCO-HUALLO	3679	7929	46,40 %
CHINCHEROS	OCOBAMBA	2278	5245	43,43 %
CHINCHEROS	ONGOY	1005	2319	43,34 %
CHINCHEROS	URANMARCA	437	2073	21,08 %
<b>Total</b>		<b>18829</b>	<b>35199</b>	<b>53,49 %</b>

PROVINCIA	DISTRITO	2° Dosis	Población Total	%protegidos
CHINCHEROS	CHINCHEROS	2540	3988	63,69 %
CHINCHEROS	ANCO-HUALLO	2518	7929	31,76 %
CHINCHEROS	HUACCANA	1478	5215	28,34 %
CHINCHEROS	OCOBAMBA	1469	5245	28,01 %
CHINCHEROS	RANRACANCHA	688	2951	23,31 %
CHINCHEROS	ONGOY	681	2319	29,37 %
CHINCHEROS	ROCCHACC	613	1947	31,48 %
CHINCHEROS	URANMARCA	372	2073	17,95 %
CHINCHEROS	EL PORVENIR	370	1191	31,07 %
CHINCHEROS	COCHARCAS	363	1448	25,07 %
CHINCHEROS	LOS CHANKAS	132	893	14,78 %
<b>Total</b>		<b>11224</b>	<b>35199</b>	<b>31,89 %</b>

Dirección regional de Salud – Apurímac plataforma SIRSA.  
Población considerada según HISMINSA-RENIEC  
Actualizado al 30 de setiembre 2021 12:00:28

**Vamos a #CuidarnosEnComunidad**

**#UnaEsNingunaDosEsLaVoz**

# AVANCE DE VACUNACIÓN POR CANTIDAD DE POBLACIÓN, PROVINCIA Y DISTRITOS

## PROVINCIA DE COTABAMBAS Y DISTRITOS

PROVINCIA	DISTRITO	1° Dosis	Población Total	%
COTABAMBAS	CHALLHUAHUACHO	6918	8129	85,10 %
COTABAMBAS	HAQUIRA	4674	7134	65,52 %
COTABAMBAS	COTABAMBAS	1652	3401	48,57 %
COTABAMBAS	TAMBOBAMBA	3471	8569	40,51 %
COTABAMBAS	COYLLURQUI	2090	5372	38,91 %
COTABAMBAS	MARA	1558	4192	37,17 %
<b>Total</b>		<b>20363</b>	<b>36797</b>	<b>55,34 %</b>

PROVINCIA	DISTRITO	2° Dosis	Población Total	%protegidos
COTABAMBAS	CHALLHUAHUACHO	3081	8129	37,90 %
COTABAMBAS	HAQUIRA	2608	7134	36,56 %
COTABAMBAS	TAMBOBAMBA	1976	8569	23,06 %
COTABAMBAS	COYLLURQUI	1105	5372	20,57 %
COTABAMBAS	MARA	911	4192	21,73 %
COTABAMBAS	COTABAMBAS	874	3401	25,70 %
<b>Total</b>		<b>10555</b>	<b>36797</b>	<b>28,68 %</b>

Dirección regional de Salud – Apurímac plataforma SIRSA.  
Población considerada según HISMINS-RENIEC  
Actualizado al 30 de setiembre 2021 12:00:28

**Vamos a #CuidarnosEnComunidad**

**#UnaEsNingunaDosEsLaVoz**

# AVANCE DE VACUNACIÓN POR CANTIDAD DE POBLACIÓN, PROVINCIA Y DISTRITOS

## PROVINCIA DE GRAU Y DISTRITOS

PROVINCIA	DISTRITO	1° Dosis	Población Total	%
GRAU	CHUQUIBAMBILLA	3138	3539	88,67 %
GRAU	VILCABAMBA	672	778	86,38 %
GRAU	MAMARA	460	663	69,38 %
GRAU	VIRUNDO	455	695	65,47 %
GRAU	GAMARRA	1731	2817	61,45 %
GRAU	TURPAY	331	543	60,96 %
GRAU	SANTA ROSA	322	555	58,02 %
GRAU	MICAELA BASTIDAS	413	770	53,64 %
GRAU	PATAYPAMPA	415	791	52,47 %
GRAU	CURPAHUASI	851	1802	47,23 %
GRAU	SAN ANTONIO	125	268	46,64 %
GRAU	HUAYLLATI	538	1185	45,40 %
GRAU	CURASCO	432	1069	40,41 %
GRAU	PROGRESO	859	2490	34,50 %
<b>Total</b>		<b>10742</b>	<b>17965</b>	<b>59,79 %</b>

PROVINCIA	DISTRITO	2° Dosis	Población Total	%protegidos
GRAU	CHUQUIBAMBILLA	2106	3539	59,51 %
GRAU	GAMARRA	874	2817	31,03 %
GRAU	PROGRESO	464	2490	18,63 %
GRAU	CURPAHUASI	460	1802	25,53 %
GRAU	HUAYLLATI	385	1185	32,49 %
GRAU	VILCABAMBA	379	778	48,71 %
GRAU	CURASCO	247	1069	23,11 %
GRAU	MAMARA	226	663	34,09 %
GRAU	PATAYPAMPA	226	791	28,57 %
GRAU	VIRUNDO	216	695	31,08 %
GRAU	SANTA ROSA	199	555	35,86 %
GRAU	TURPAY	193	543	35,54 %
GRAU	MICAELA BASTIDAS	180	770	23,38 %
GRAU	SAN ANTONIO	54	268	20,15 %
<b>Total</b>		<b>6209</b>	<b>17965</b>	<b>34,56 %</b>

Dirección regional de Salud – Apurímac plataforma SIRSA.  
Población considerada según HISMINSA-RENIEC  
Actualizado al 30 de setiembre 2021 12:00:28

**Vamos a #CuidarnosEnComunidad**

**#UnaEsNingunaDosEsLaVoz**

**Cuidarnos en comunidad**

# ¡Vacunarse es la VOZ!

Vacunamos contra la Covid-19 es necesario para lograr una *comunidad protegida*

Foto: Ángela Barreto Huamantlaque

50 años de la Organización de las Naciones Unidas para la Alimentación y la Agricultura

Ministerio de Salud Pública y Bienestar Social

VoCes ciudadanas

**Cuidarnos en comunidad**

# ¡Una es ninguna, dos es la voz!

Dos dosis de vacunas, dos mascarillas, dos metros de distancia *para cuidarnos*

Foto: Freixa Cistella

50 años de la Organización de las Naciones Unidas para la Alimentación y la Agricultura

Ministerio de Salud Pública y Bienestar Social

VoCes ciudadanas

**Cuidarnos en comunidad**

# ¡Ventilar es la voz!

Abrir ventanas y puertas es *ventilar* los espacios que compartimos *para cuidarnos*

Foto: Ángela Barreto Huamantlaque

50 años de la Organización de las Naciones Unidas para la Alimentación y la Agricultura

Ministerio de Salud Pública y Bienestar Social

VoCes ciudadanas

**Cuidarnos en comunidad**

# ¡Cuidarse es la voz!

Protegerse al salir de casa, mantener los cuidados para prevenir el contagio de la Covid-19.

Foto: Carlos Wilmar Zamora

50 años de la Organización de las Naciones Unidas para la Alimentación y la Agricultura

Ministerio de Salud Pública y Bienestar Social

VoCes ciudadanas

**Cuidarnos en comunidad**

# ¡Mascarilla bien puesta es la voz!

Colocarse bien las mascarillas, que siempre cubran la nariz y la boca *para cuidarnos*.

Foto: Yimmi Diaz Arce

50 años de la Organización de las Naciones Unidas para la Alimentación y la Agricultura

Ministerio de Salud Pública y Bienestar Social

VoCes ciudadanas

**Cuidarnos en comunidad**

# ¡Una es ninguna, dos es la voz!

Dos dosis de vacunas, dos mascarillas, dos metros de distancia *para cuidarnos*

Foto: Freixa Cistella

50 años de la Organización de las Naciones Unidas para la Alimentación y la Agricultura

Ministerio de Salud Pública y Bienestar Social

VoCes ciudadanas

**Vamos a #CuidarnosEnComunidad**

**#UnaEsNingunaDosEsLaVoz**



***Mesa de Concertación para la Lucha contra la Pobreza***  
***Equipo técnico – Apurímac***