

Reporte de Seguimiento a la Vacunación contra la COVID-19 en la Región Callao al 19 de octubre de 2021



Vacunación contra COVID-19 en la Región del Callao

Según la Plataforma Nacional de Datos Abiertos (<https://www.datosabiertos.gob.pe/>):



gob.pe

Plataforma Nacional de Datos Abiertos

Actualizada hasta el 19 de octubre de 2021.

- ✓ Existen 853,314 personas vacunadas entre 11 y 112 años de edad y 64 personas vacunadas que no consignan edad. Hacen un total de **853,378** personas vacunadas en el Callao

Total de personas con número de dosis aplicadas:

- ✓ 6,237 personas vacunadas con la 1°, 2° y 3° dosis.
- ✓ 606,162 personas vacunadas con la 1° y 2° dosis.
- ✓ 198,024 personas vacunadas sólo con la 1° dosis (2° dosis pendiente).
- ✓ 42,665 personas vacunadas sólo con 2° dosis (1° dosis aplicada fuera del Callao).
- ✓ 290 personas vacunadas con la 3° dosis

Total de vacunas aplicadas:

- ✓ **1,472,014** total de vacunas aplicadas a la fecha.



Total de personas vacunadas en la Región Callao

Según las proyecciones estimadas del INEI para el 2021:

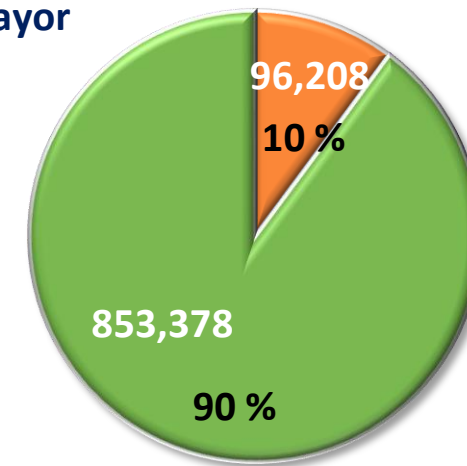
- ✓ La población total en la Región Callao es de **1,151,480** personas.
- ✓ El total de población en la Región Callao en edad de vacunarse asciende a **949,586** personas.

Según Resolución Ministerial N° 809-2021/MINSA se incluye en el proceso de vacunación contra la COVID-19 a los residentes en el Perú que tengan más de 12 años de edad.

- ✓ Hasta el 19 de octubre del presente año, serían **853,378** personas vacunadas y **96,208** personas que no han sido vacunadas.

Población Vacunada en la Región Callao

**Población Total Mayor
de 12 años:
949,586**

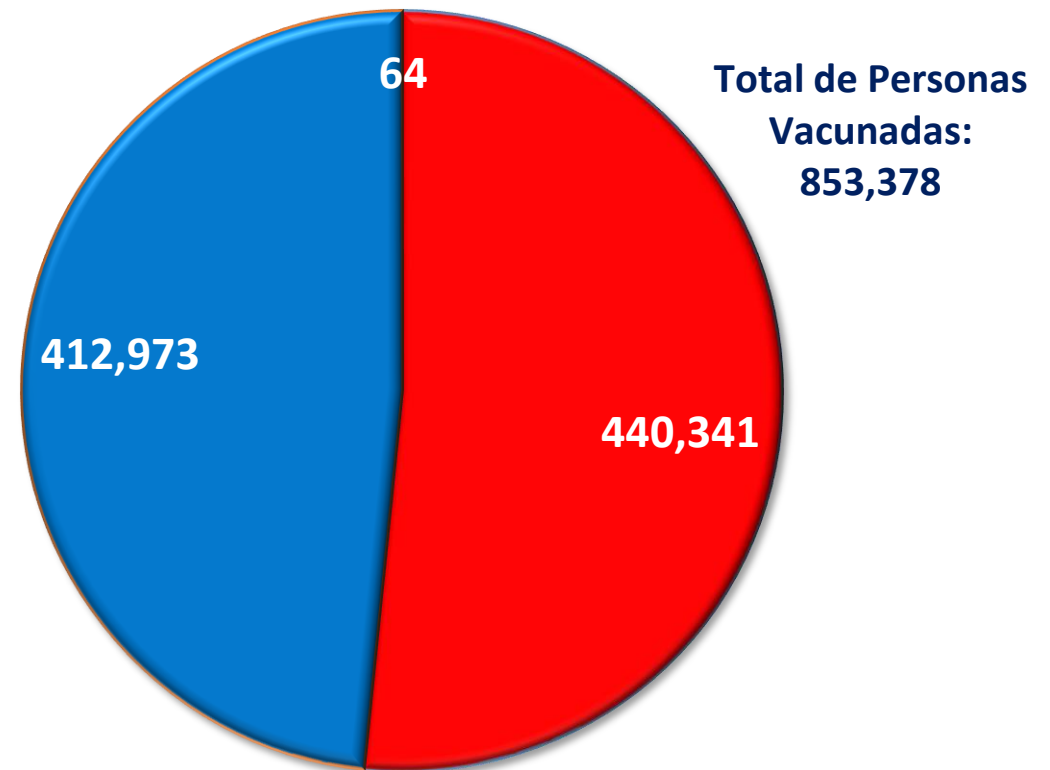


■ Población No Vacunada

■ Población Vacunada

Número de personas Vacunadas según Sexo	
Sexo	Cantidad
Femenino	440,341
Masculino	412,973
No consigna sexo	64
Total	853,378

Número de personas Vacunadas según Sexo



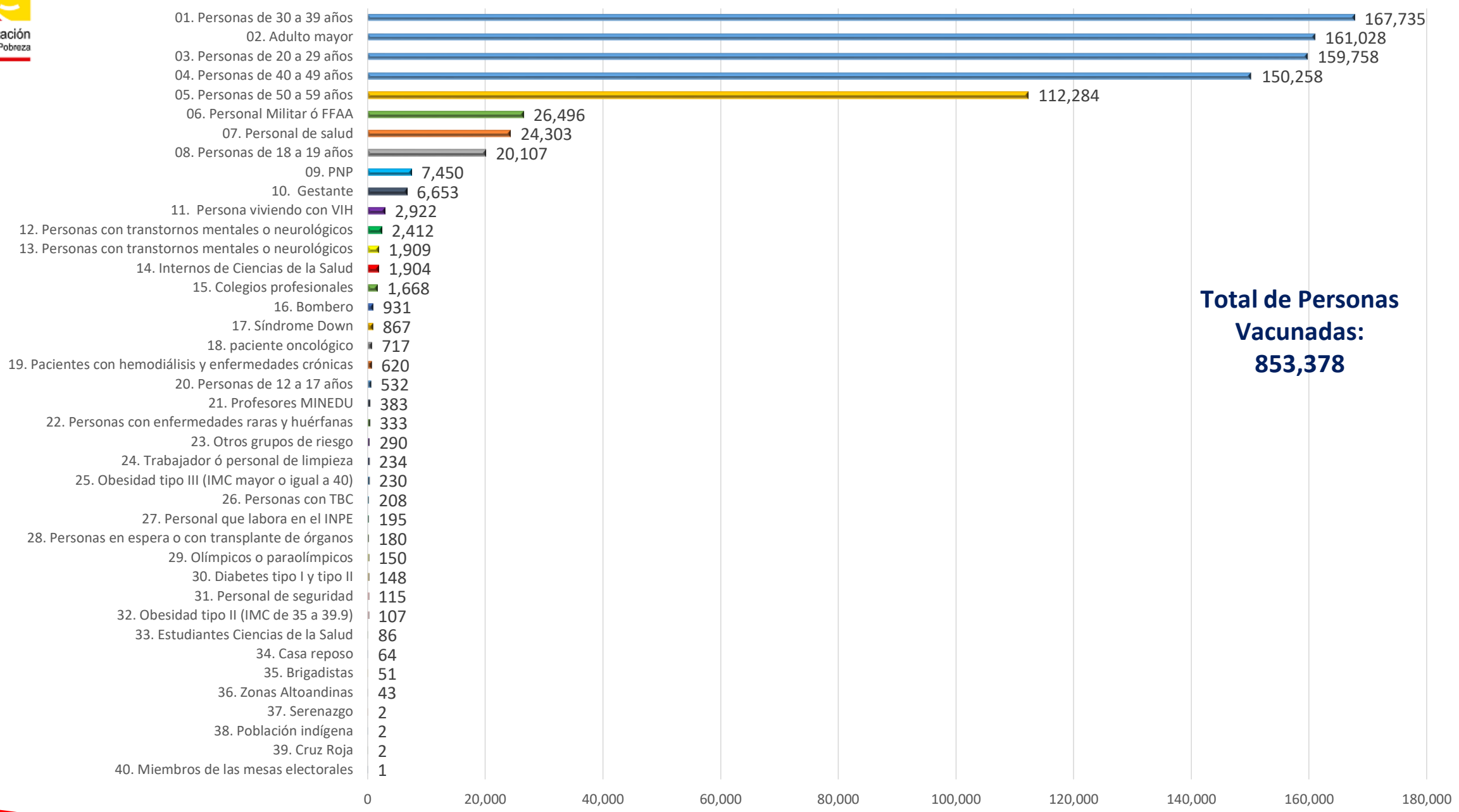
■ Femenino
 ■ Masculino
 ■ No consigna sexo



Mesa de Concertación
para la Lucha contra la Pobreza

CALLAO

Número de Personas Vacunadas según Grupos de Riesgo



**Total de Personas
Vacunadas:
853,378**

Fuente: Plataforma Nacional de Datos Abiertos, al 19 de octubre de 2021. Elaborado por MCLCP Callao.



Mesa de Concertación
para la Lucha contra la Pobreza

CALLAO

Número de Personas Vacunadas según Grupos de Riesgo	
Grupo de Riesgo	Cantidad
01. Personas de 30 a 39 años	167,735
02. Adulto mayor	161,028
03. Personas de 20 a 29 años	159,758
04. Personas de 40 a 49 años	150,258
05. Personas de 50 a 59 años	112,284
06. Personal Militar ó FFAA	26,496
07. Personal de salud	24,303
08. Personas de 18 a 19 años	20,107
09. PNP	7,450
10. Gestante	6,653
11. Persona viviendo con VIH	2,922
12. Personas con trastornos mentales o neurológicos	2,412
13. Personas con trastornos mentales o neurológicos	1,909
14. Internos de Ciencias de la Salud	1,904
15. Colegios profesionales	1,668
16. Bombero	931
17. Síndrome Down	867
18. paciente oncológico	717
19. Pacientes con hemodiálisis y enfermedades crónicas	620
20. Personas de 12 a 17 años	532
21. Profesores MINEDU	383
22. Personas con enfermedades raras y huérfanas	333
23. Otros grupos de riesgo	290
24. Trabajador ó personal de limpieza	234
25. Obesidad tipo III (IMC mayor o igual a 40)	230
26. Personas con TBC	208
27. Personal que labora en el INPE	195
28. Personas en espera o con transplante de órganos	180
29. Olímpicos o paraolímpicos	150
30. Diabetes tipo I y tipo II	148
31. Personal de seguridad	115
32. Obesidad tipo II (IMC de 35 a 39.9)	107
33. Estudiantes Ciencias de la Salud	86
34. Casa reposo	64
35. Brigadistas	51
36. Zonas Altoandinas	43
39. Cruz Roja	2
38. Población indígena	2
37. Serenazgo	2
40. Miembros de las mesas electorales	1
Total	853,378



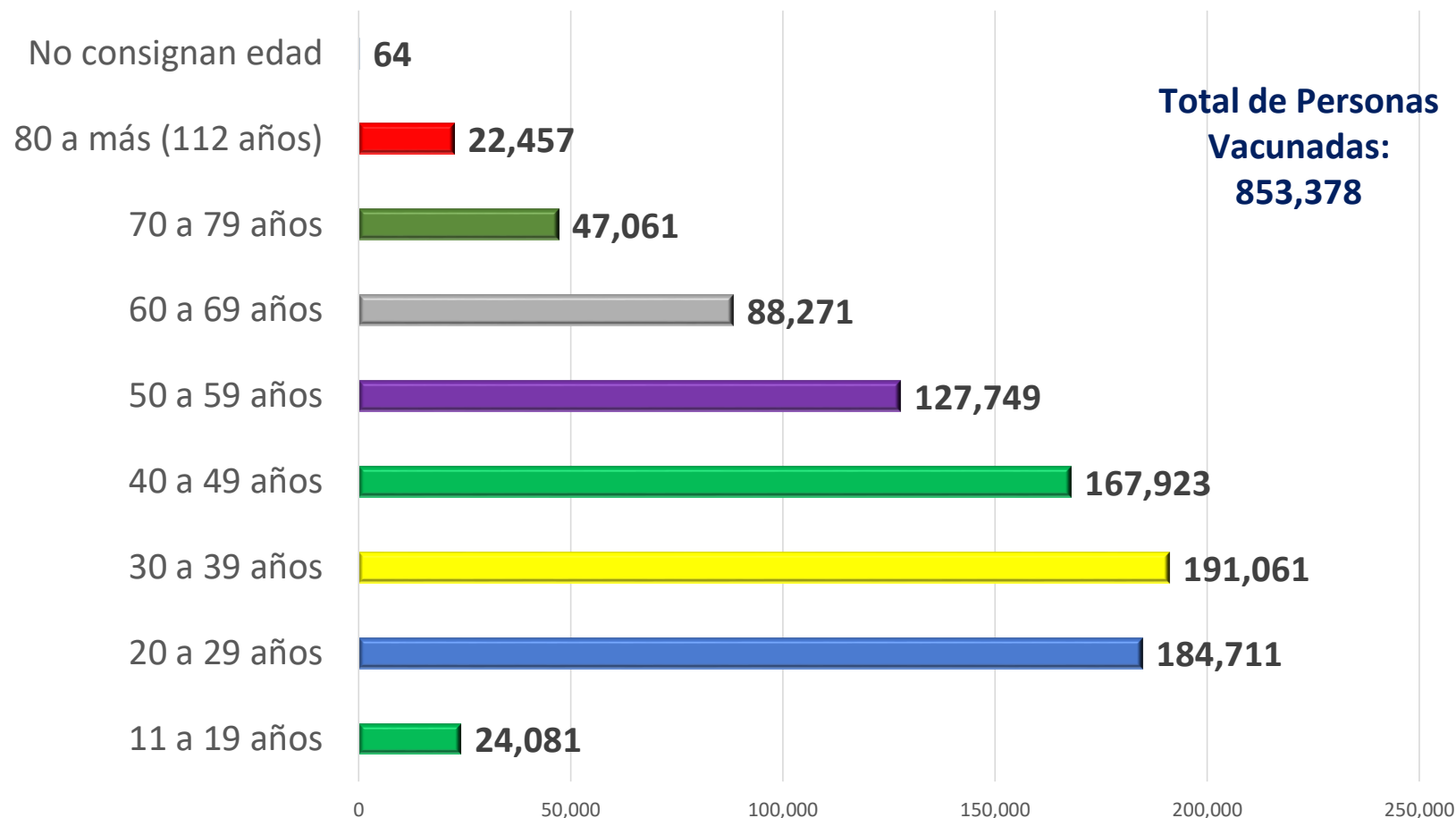


Mesa de Concertación
para la Lucha contra la Pobreza

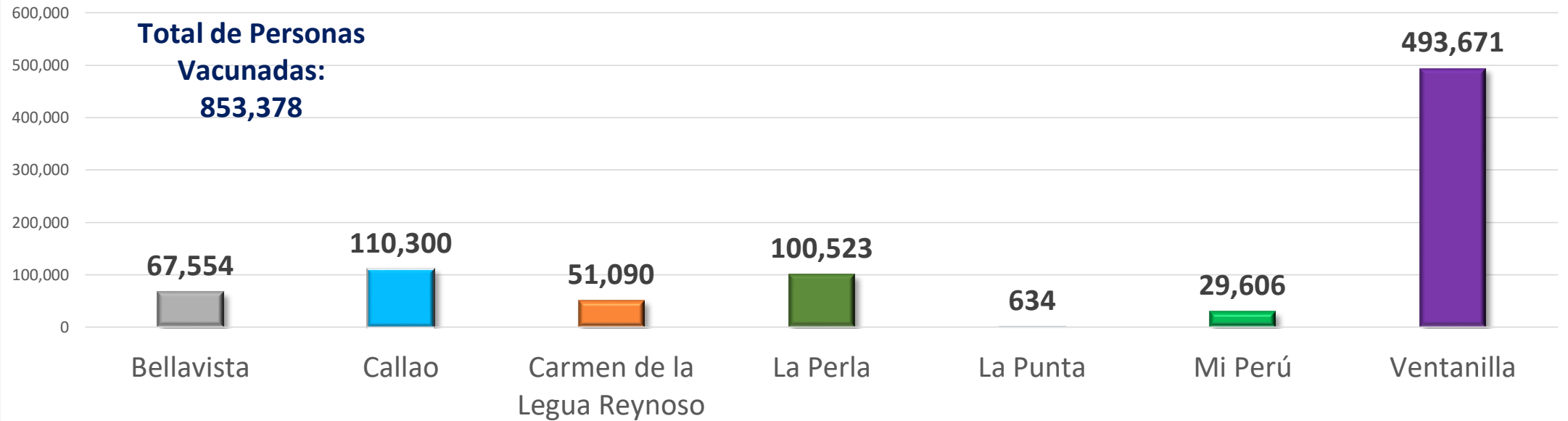
CALLAO

Número personas de Vacunadas según Grupos de Edad	
Rango de edad	Cantidad
11 a 19 años	24,081
20 a 29 años	184,711
30 a 39 años	191,061
40 a 49 años	167,923
50 a 59 años	127,749
60 a 69 años	88,271
70 a 79 años	47,061
80 a más (112 años)	22,457
No consigna edad	64
Total	853,378

Número personas Vacunadas según Grupos de Edad



Total de Personas Vacunadas según Distrito



Total de Personas Vacunadas según Distrito	
Distrito	Cantidad
Bellavista	67,554
Callao	110,300
Carmen de la Legua Reynoso	51,090
La Perla	100,523
La Punta	634
Mi Perú	29,606
Ventanilla	493,671
Total	853,378

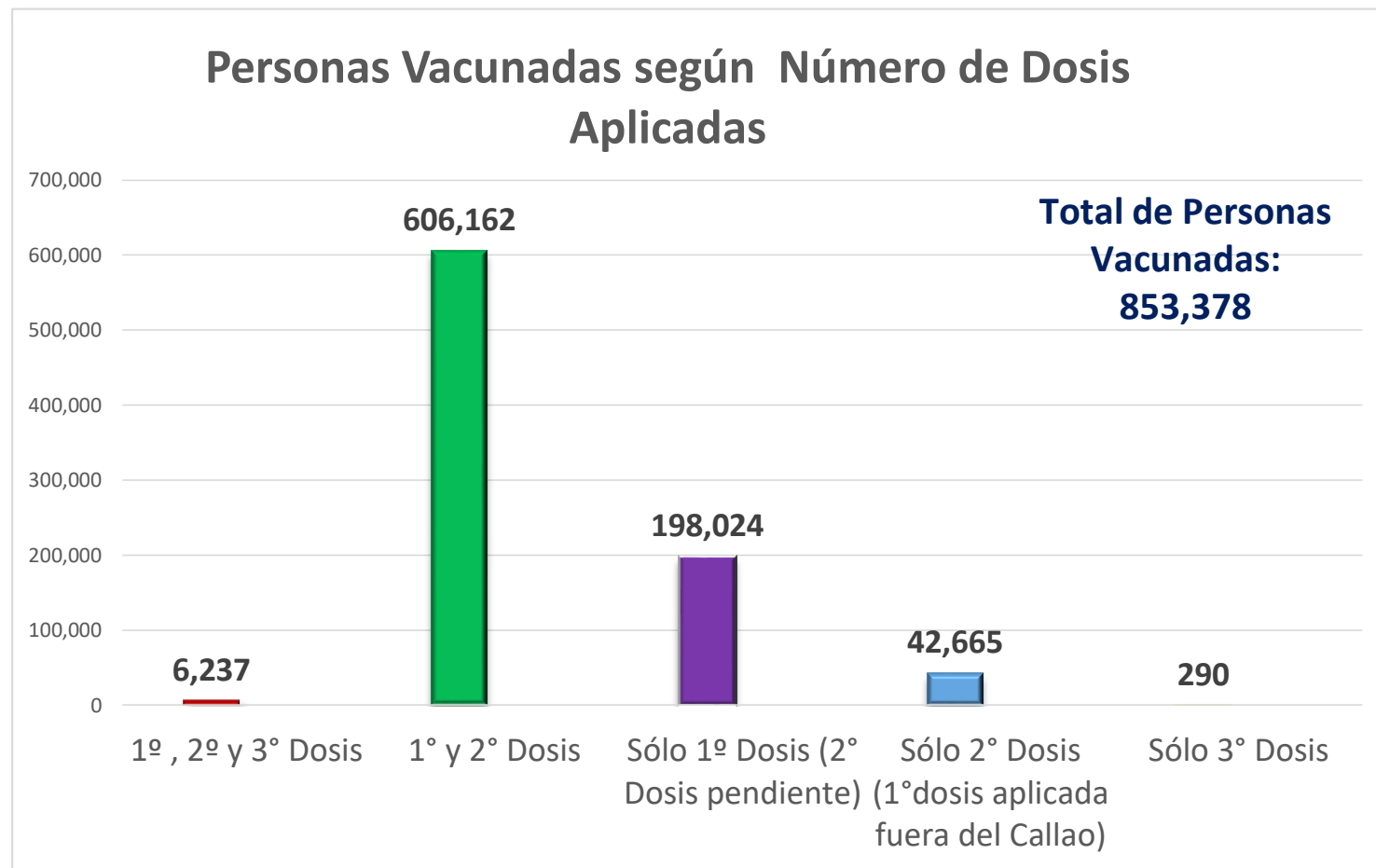
Personas vacunadas en la Región Callao diferenciada por número de dosis

- Primera Dosis
- Segunda Dosis



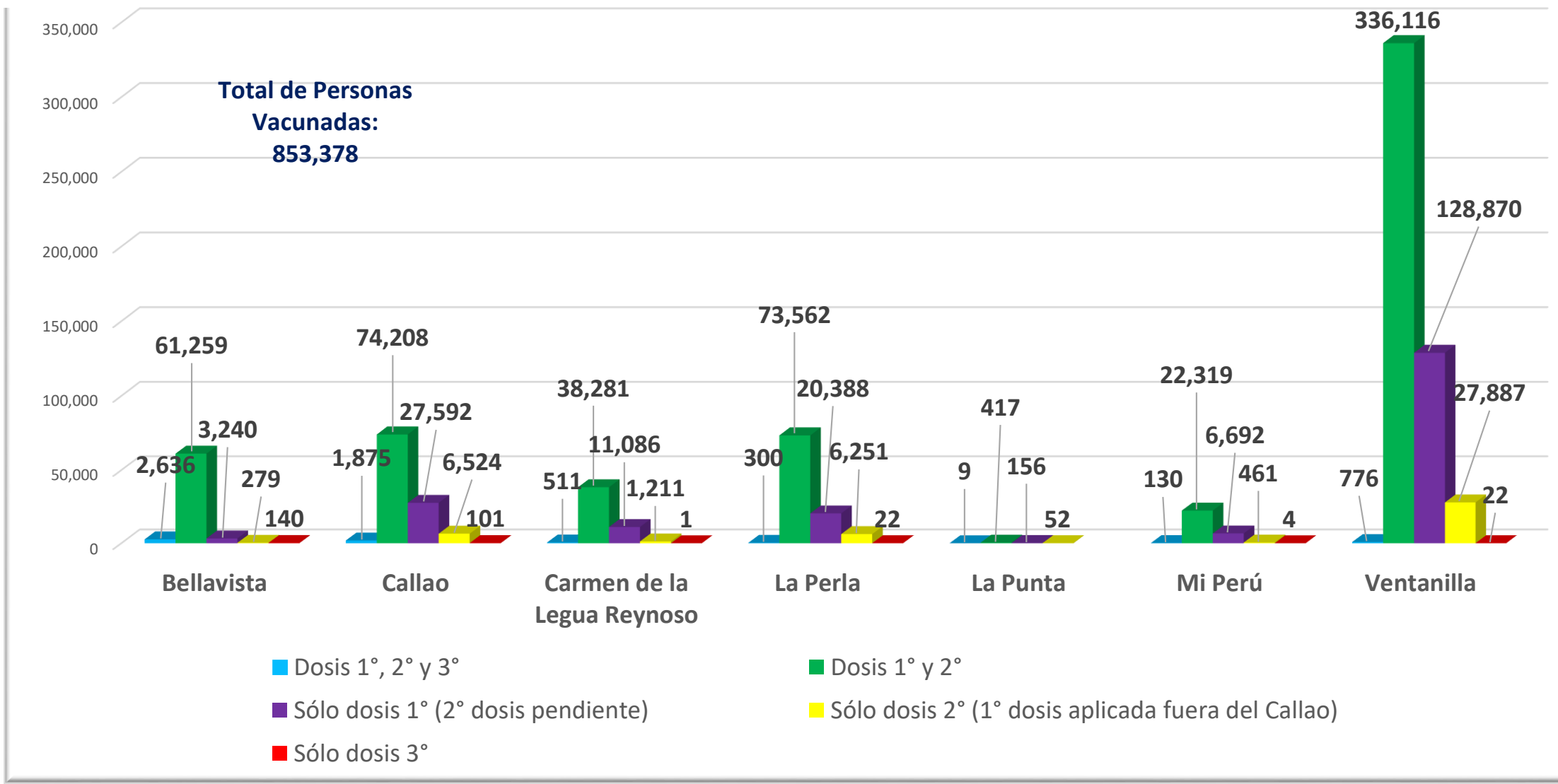


Personas Vacunadas según Número de Dosis Aplicadas	
N° Dosis	Cantidad
1º , 2º y 3º Dosis	6,237
1º y 2º Dosis	606,162
Sólo 1º Dosis (2º Dosis pendiente)	198,024
Sólo 2º Dosis (1º dosis aplicada fuera del Callao)	42,665
Sólo 3º Dosis	290
Total	853,378



Personas Vacunadas según Dosis Aplicadas por Distritos

CALLAO

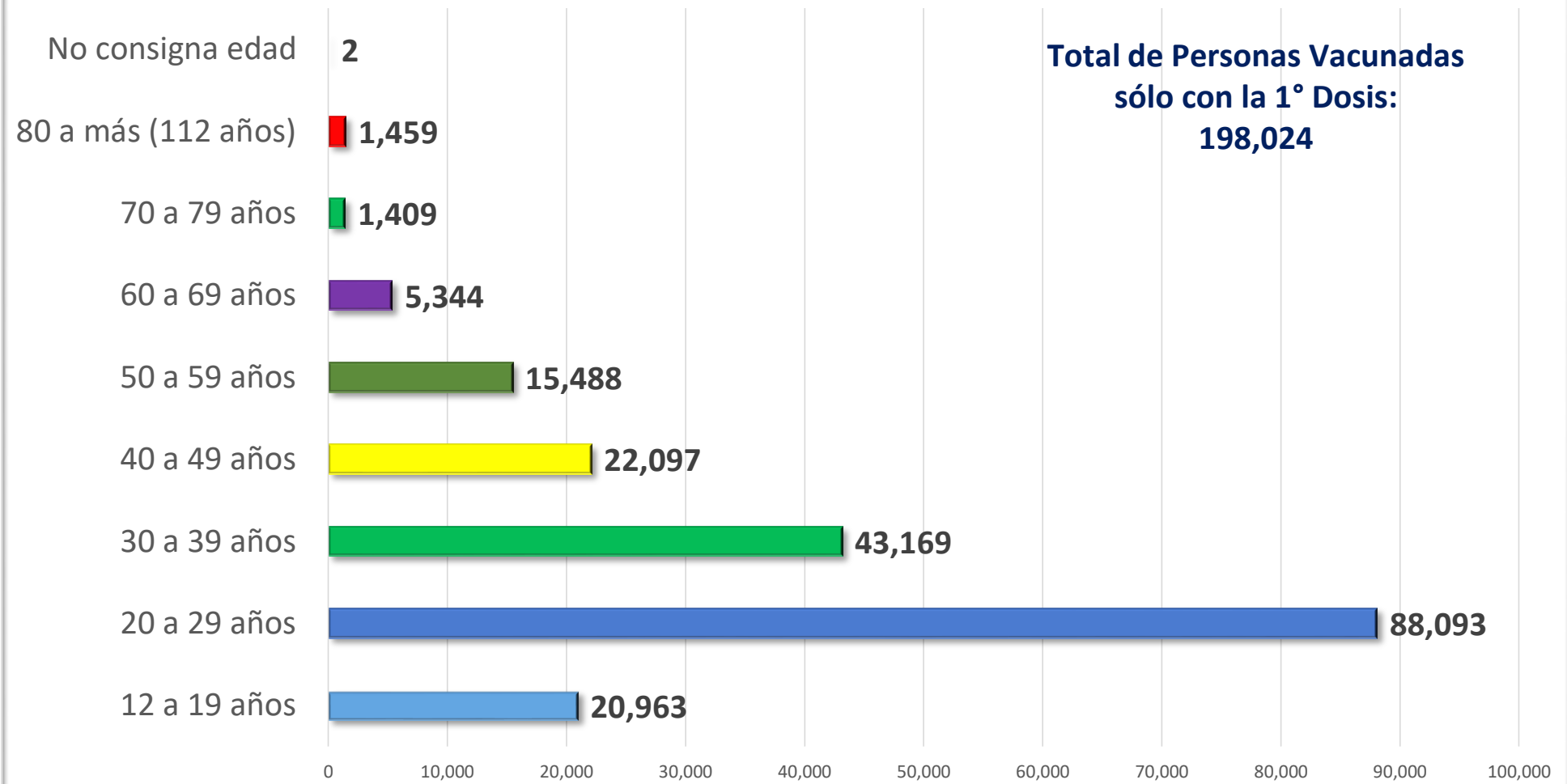


Fuente: Plataforma Nacional de Datos Abiertos, 19 de octubre de 2021. Elaborado por MCLCP Callao.

Personas Vacunadas según Dosis Aplicadas por Distrito

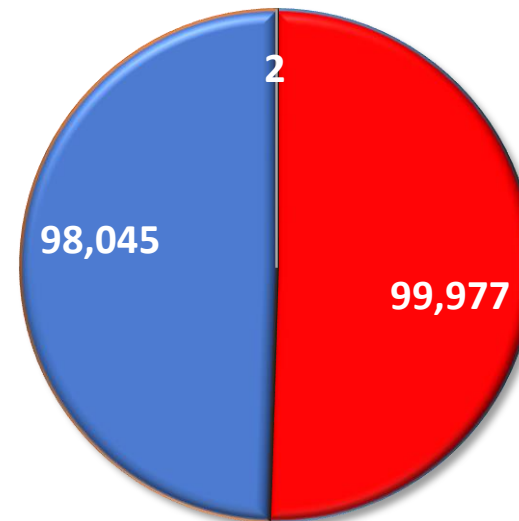
Distritos	Dosis 1°, 2° y 3°	Dosis 1° y 2°	Sólo dosis 1° (2° dosis pendiente)	Sólo dosis 2° (1° dosis aplicada fuera del Callao)	Sólo dosis 3°	Total general
Bellavista	2,636	61,259	3,240	279	140	67,554
Callao	1,875	74,208	27,592	6,524	101	110,300
Carmen de la Legua Reynoso	511	38,281	11,086	1,211	1	51,090
La Perla	300	73,562	20,388	6,251	22	100,523
La Punta	9	417	156	52		634
Mi Perú	130	22,319	6,692	461	4	29,606
Ventanilla	776	336,116	128,870	27,887	22	493,671
Total general	6,237	606,162	198,024	42,665	290	853,378

Número Personas de Vacunadas sólo con la 1° Dosis según Grupos de Edad



Número de personas Vacunadas sólo con la 1° Dosis según Sexo

Total de Personas
Vacunadas con la 1°
Dosis:
1980246



■ Femenino
 ■ Masculino
 ■ No consigna sexo

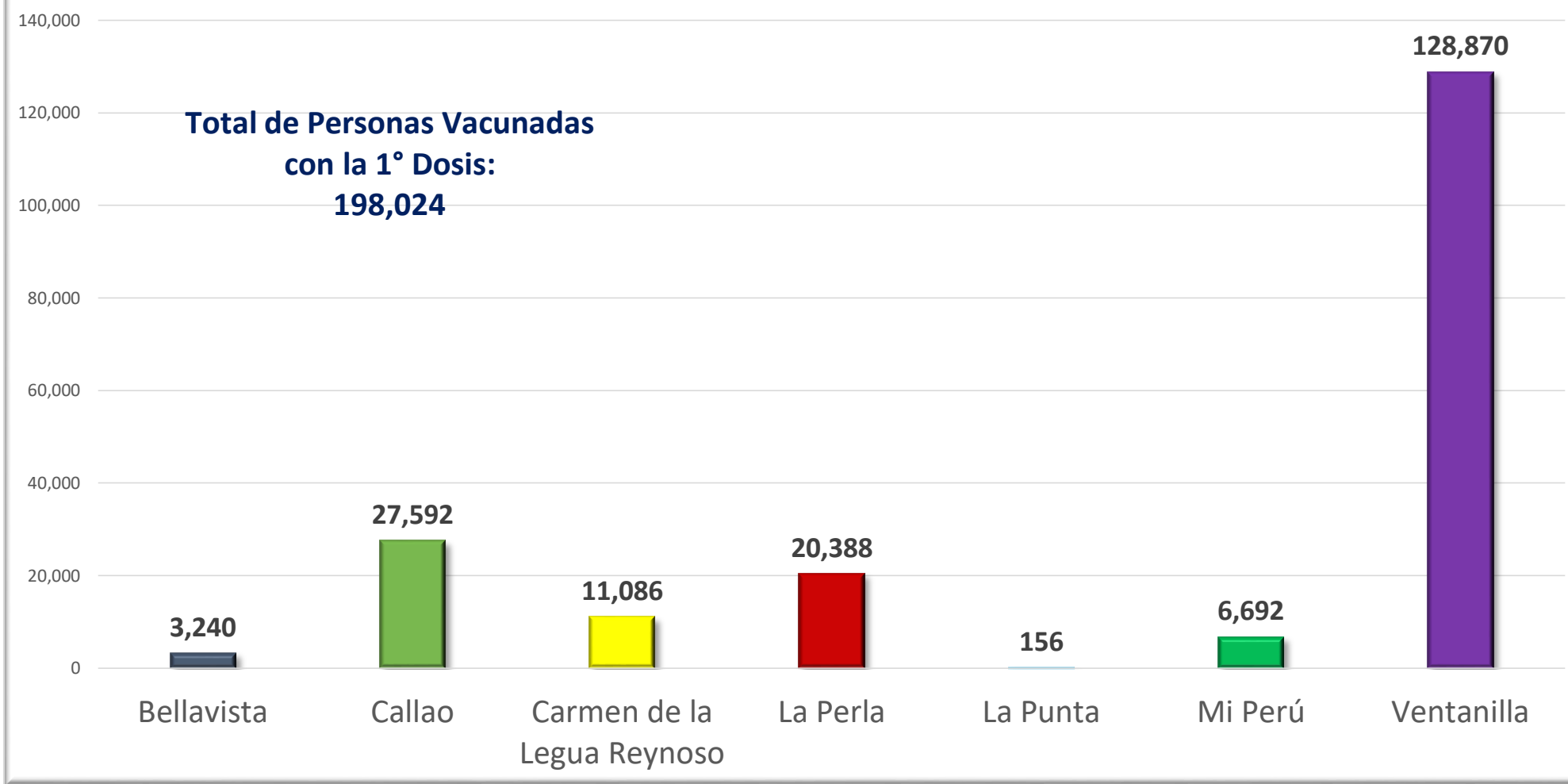
Número de personas Vacunadas sólo con la 1° Dosis según Sexo	
Sexo	Cantidad
Femenino	99,977
Masculino	98,045
No consigna sexo	2
Total	198,024



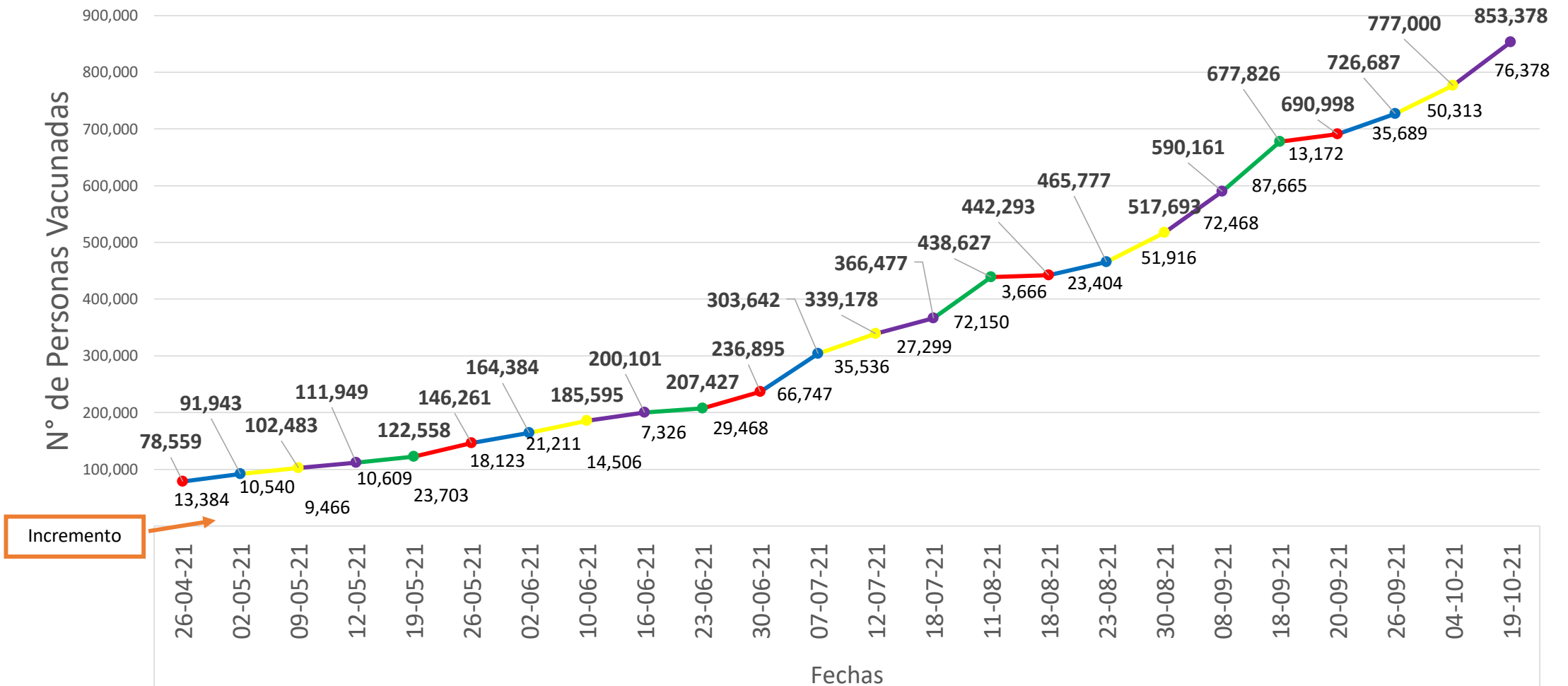
Mesa de Concertación
para la Lucha contra la Pobreza

CALLAO

Total de Personas Vacunadas solo con la 1° Dosis según Distrito



Avance del Proceso de Vacunación en el Callao según las Fechas Indicadas de Seguimiento



Fuente: Plataforma Nacional de Datos Abiertos, del 26 de abril al 19 de octubre de 2021.
Elaborado por la MCLCP Callao



Mesa de Concertación para la Lucha Contra la Pobreza Callao

Av. Saéñz Peña 164 Of. 201-A, Callao (alt. Fortaleza del Real Felipe)



www.facebook.com/mclpcallao



www.twitter.com/MCLPCallao



www.instagram.com/mclpcallao