



SEGUIMIENTO AL PROCESO DE VACUNACIÓN EN LA REGIÓN APURÍMAC

AL 25 de Noviembre



SITUACIÓN DEL COVID-19 EN LA REGIÓN APURÍMAC

INFORMACIÓN ACUMULADA

TOTAL DE CASOS CONFIRMADOS:



39,759

HOSPITALIZADOS



3,919

ALTAS HOSPITALARIAS



3,900

FALLECIDOS



1,063

TOTAL PRUEBAS APLICADAS



246,277

RESULTADOS NEGATIVOS



205,015

Según los reporte de la DIRESA se observa que los casos COVID-19 en la región, se ha incrementado en 182 nuevos casos en 20 días a nivel regional, 04 fallecidos y 26 nuevas personas hospitalizados.

Actualizado al 24 de Noviembre - DIRESA
Plataforma de facebook

SITUACIÓN CAMAS A NIVEL DE HOSPITALES EN LA REGIÓN-DIRESA

| HOSPITALIZACIÓN | CAMAS FÍSICAS | CAMAS EN USO | CAMAS DISPONIBLES | PORCENTAJE OCUPACIÓN CAMA |
|--------------------------------------|---------------|--------------|-------------------|---------------------------|
| HOSPITAL GUILLERMO DIAZ DE LA VEGA | 75 | 1 | 74 | 1 |
| HOSPITAL SUB REGIONAL DE ANDAHUAYLAS | 50 | 5 | 45 | 10 |
| HOSPITAL ESSALUD ABANCAY | 71 | 4 | 67 | 6 |
| HOSPITAL ESSALUD ANDAHUAYLAS | 24 | 3 | 21 | 13 |
| HOSPITAL TAMBOBAMBA | 10 | 0 | 10 | 0 |
| HOSPITAL CHINCHEROS | 30 | 0 | 30 | 0 |
| TOTAL | 260 | 15 | 247 | 5 |

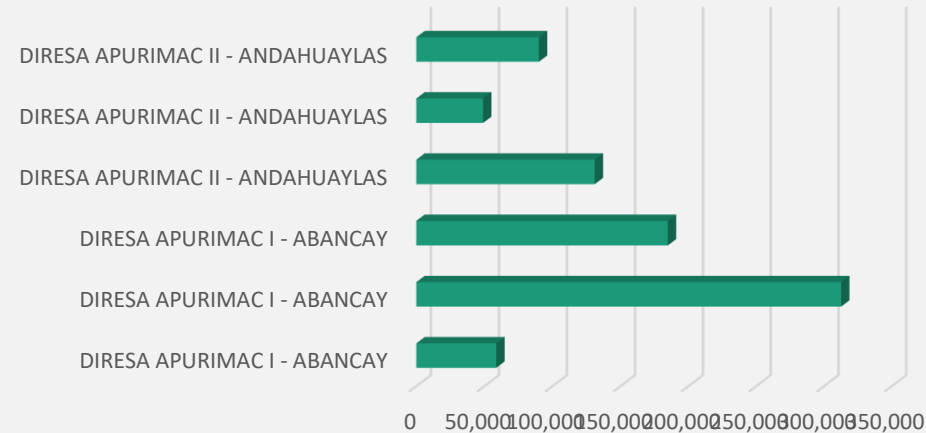
| UNIDAD DE CUIDADOS INTENSIVOS | CAMAS FÍSICAS | CAMAS EN USO | CAMAS DISPONIBLES | PORCENTAJE OCUPACIÓN CAMA |
|--------------------------------------|---------------|--------------|-------------------|---------------------------|
| HOSPITAL GUILLERMO DIAZ DE LA VEGA | 10 | 1 | 9 | 10 |
| HOSPITAL SUB REGIONAL DE ANDAHUAYLAS | 11 | 1 | 10 | 9 |
| HOSPITAL ESSALUD ABANCAY | 8 | 2 | 6 | 25 |
| HOSPITAL ESSALUD ANDAHUAYLAS | 3 | 0 | 3 | 0 |
| TOTAL | 32 | 4 | 28 | 13 |

De acuerdo a los cuadros adjunto, tenemos un total de 260 camas, 15 se encuentran en uso; en cuanto a camas UCI se cuenta con un total de 32 camas de los cuales solo 4 de encuentran en uso.

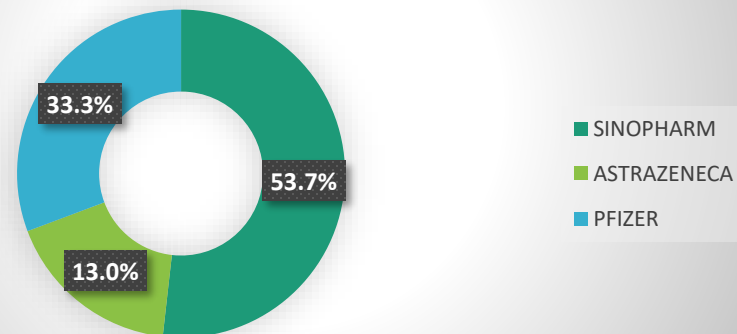
Actualizado al 24 de Noviembre - DIRESA
Plataforma Facebook

TOTAL DE VACUNAS ENTREGADAS EN APURÍMAC SEGÚN CENARES

Distribución de vacunas por establecimiento de salud a nivel Apurímac



Distribución de vacunas por tipo de fabricante

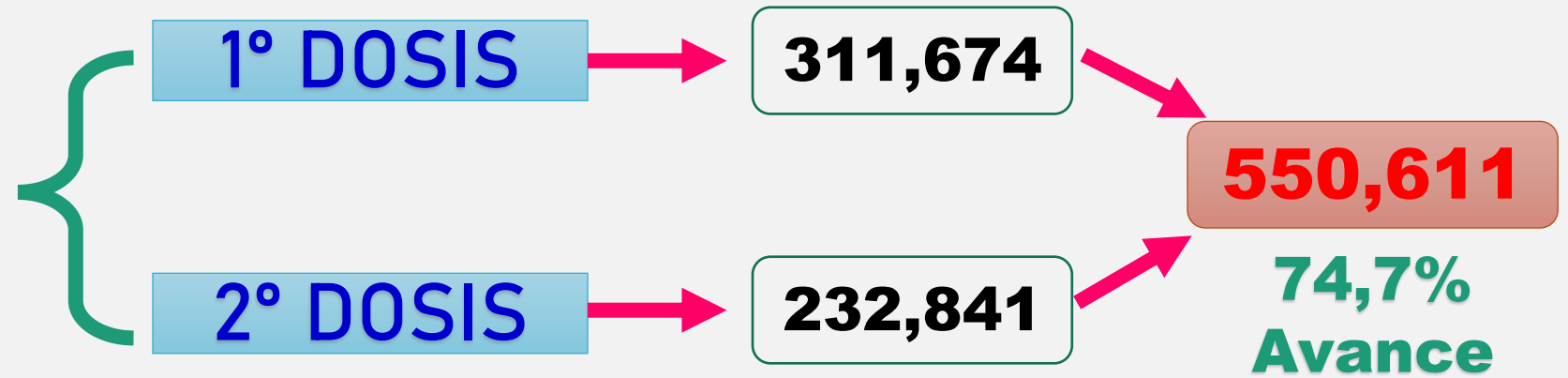


**TOTAL
826,571**

| periodo | SINOPHARM | ASTRAZENECA | PFIZER |
|------------|---------------|---------------|---------------|
| 8/02/2021 | 3005 | | |
| 18/02/2021 | 4321 | | |
| 24/02/2021 | 3484 | | |
| 10/03/2021 | 4898 | | |
| 21/04/2021 | | 14280 | |
| 22/04/2021 | | 16760 | |
| 3/06/2021 | | 46100 | |
| 13/06/2021 | 1900 | | |
| 14/06/2021 | 850 | | |
| 16/06/2021 | | | 1170 |
| 21/06/2021 | | | 12870 |
| 11/07/2021 | | | 25740 |
| 16/07/2021 | 11114 | | |
| 18/07/2021 | 26118 | | |
| 29/07/2021 | | | 5850 |
| 2/08/2021 | | | 5850 |
| 5/08/2021 | 26332 | | |
| 11/08/2021 | | 4656 | |
| 16/08/2021 | 6244 | | 2340 |
| 26/08/2021 | 10878 | | 12870 |
| 2/09/2021 | 5000 | | 24570 |
| 7/09/2021 | 30205 | | |
| 9/09/2021 | | | 4680 |
| 14/09/2021 | 94090 | 56 | 4680 |
| 23/09/2021 | | 500 | 33930 |
| 6/10/2021 | 10010 | 5000 | 7020 |
| 14/10/2021 | 20000 | | 11700 |
| 24/10/2021 | | 15480 | 18720 |
| 2/11/2021 | 93740 | 5000 | 33930 |
| 14/11/2021 | 65000 | | 15210 |
| 22/11/2021 | 26600 | | 53820 |
| | 443789 | 107832 | 274950 |

Actualizado al 25 de noviembre MINSA-
Repositorio Único Nacional de información de Salud.
Centro Nacional de Abastecimiento de Recursos Estratégicos en Salud

SEGÚN CENARES TOTAL INMUNIZADOS APURÍMAC



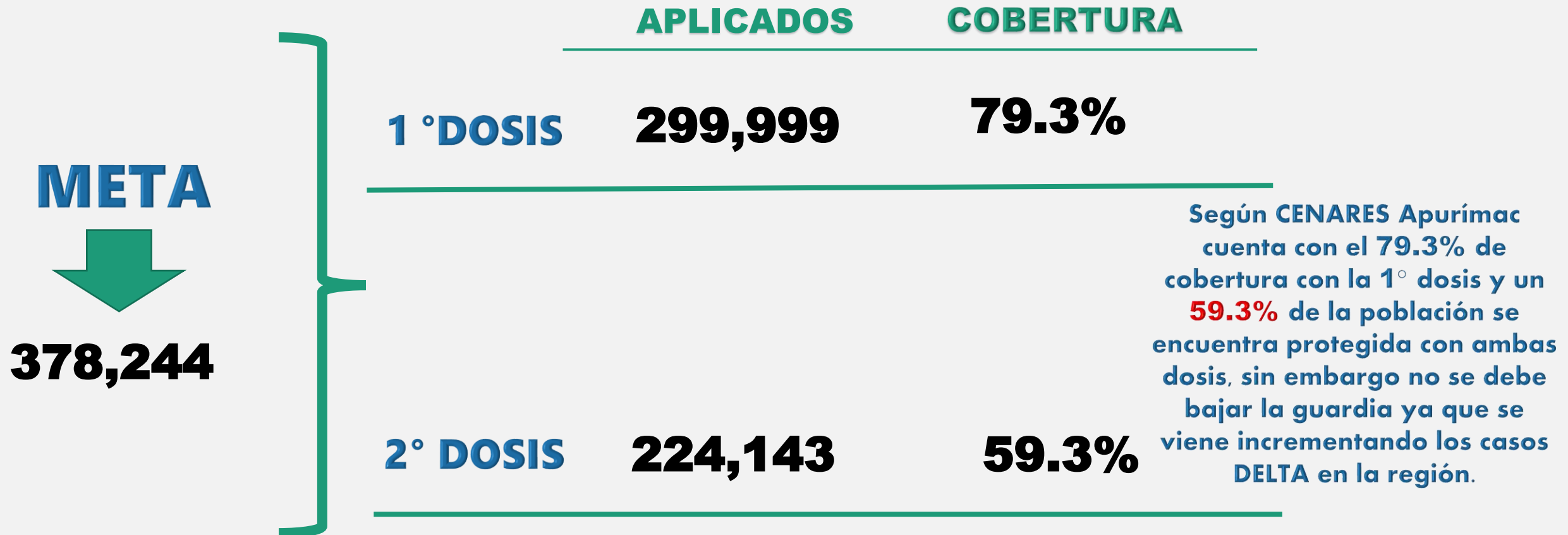
| TIPO DE VACUNA | VACUNAS ENTREGADAS | APLICADOS | SIN APLICAR |
|----------------|--------------------|---|-------------|
| ASTRAZENECA | 107,832 | 1ra dosis: 54,208 2da dosis: 43,971 → 98,379 | 9,453 |
| PFIZER | 274,950 | 1ra dosis: 121,819 2da dosis: 75,850 → 203,565 | 71,385 |
| SINOPHARM | 443,789 | 1ra dosis: 135,647 2da dosis: 113,020 → 248,667 | 195,122 |

¡BRECHA!

Se tiene un total de 275,960 dosis sin aplicar.

Actualizado al 25 de noviembre MINSA-CENARES 12:00:45
Repositorio Único Nacional de información de Salud.
Centro Nacional de Abastecimiento de Recursos Estratégicos en Salud

COBERTURA DE VACUNACIÓN CONTRA LA COVID-19 REGIÓN APURÍMAC-CENARES



Actualizado al 25 de Noviembre MINSA-12:00:45
Repositorio Único Nacional de información de Salud.
Centro Nacional de Abastecimiento de Recursos Estratégicos en Salud

COBERTURA DE VACUNA A NIVEL DE PROVINCIAS – CENARES

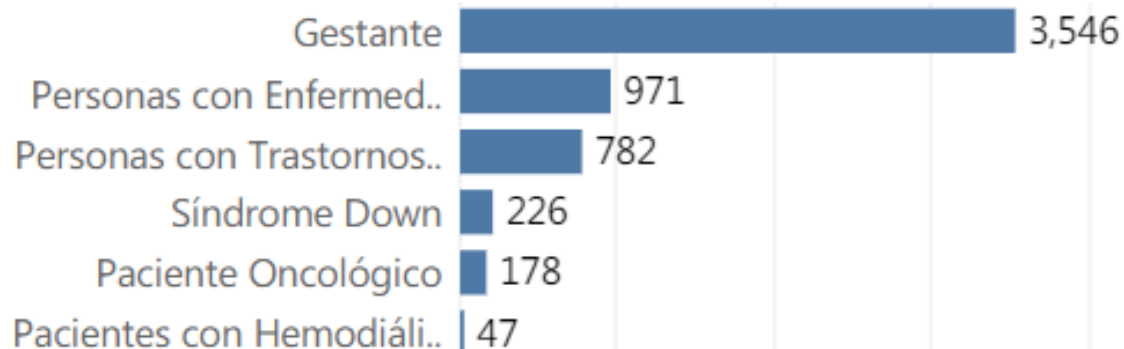
| PROVINCIA | POBLACIÓN | 1 DOSIS | Cobertura 1 dosis | 2 DOSIS | Cobertura 2 dosis |
|-------------|-----------|---------|-------------------|---------|-------------------|
| ABANCAY | 96,323 | 82,143 | 85.3% | 66,514 | 69.1% |
| AYMARAES | 25,329 | 22,043 | 87.0% | 17,915 | 70.7% |
| GRAU | 21,830 | 18,148 | 83.1% | 14,000 | 64.1% |
| ANTABAMBA | 11,325 | 9,414 | 83.1% | 6,979 | 61.6% |
| ANDAHUAYLAS | 135,157 | 107,098 | 79.2% | 77,413 | 57.3% |
| CHINCHEROS | 43,364 | 33,404 | 77.0% | 22,581 | 52.1% |
| COTABAMBAS | 44,916 | 27,749 | 61.8% | 18,741 | 41.7% |

Según CENARES la provincia con mayor cantidad de población protegida con ambas dosis es Aymaraes (70.7%), seguido de Abancay (69.1%) y Grau (64.1%), Antabamba (61.6%), Andahuaylas (57.3%), Chincheros (52.1%), Cotabambas se encuentra por debajo del 50% con el 41.7% de su población protegida con las 2 dosis.

Actualizado al 25 de Noviembre MINSAs-12:00:45
 Repositorio Único Nacional de información de Salud.
 Centro Nacional de Abastecimiento de Recursos Estratégicos en Salud

VACUNADOS SEGÚN GRUPO DE RIESGO

Vacunación por grupo riesgo priorizado

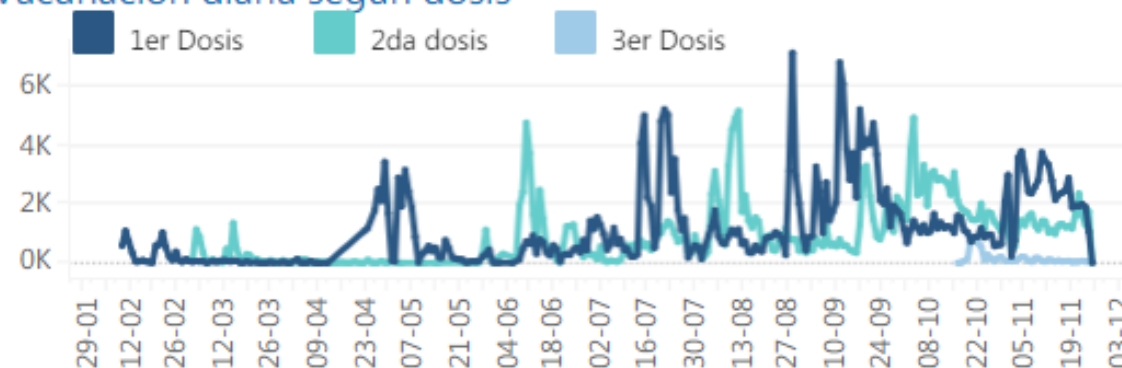


Actualizado al 25 de Noviembre MINSA-12:00:45
 Repositorio Único Nacional de información de Salud.
 Centro Nacional de Abastecimiento de Recursos Estratégicos en Salud

Vamos a #CuidarnosEnComunidad

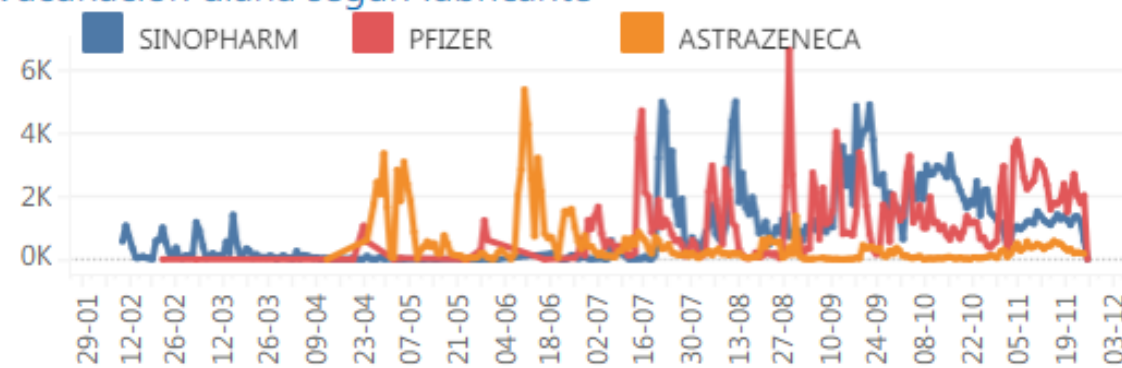
VACUNADOS SEGÚN DOSIS

Vacunación diaria según dosis



VACUNADOS SEGÚN TIPO DE FABRICANTE


Vacunación diaria según fabricante



#UnaEsNingunaDosEsLaVoz

Se les recuerda continuar protegiéndose para evitar el contagio.

- Acude a tu vacunación y protégete con ambas dosis
- Usa doble mascarilla para prevenir contagiarse con las nuevas variantes
- Ventila tu espacio de trabajo, hogar y medios de transporte, evita la aglomeración
- Desinfecta las cosas que llevas a tu hogar
- Usa correctamente las mascarilla
- Cumple los protocolos solo eso te ayudará a proteger a tu familia.
- Acude a tu centro de salud en caso de sentir síntomas propios de reacción ante el virus del COVID-19.





***Mesa de Concertación para la Lucha contra la Pobreza
Equipo técnico – Apurímac***