



Cuídate para
#CuidarnosEnComunidad

VACUNACIÓN CONTRA LA COVID-19 AL 02 DE FEBRERO (CIERRE 18:00 PM) TRABAJADO POR LA MCLCP PIURA EL 02 DE FEBRERO 2022.

Web: <https://www.minsa.gob.pe/reunis/data/vacunas-covid19.asp>

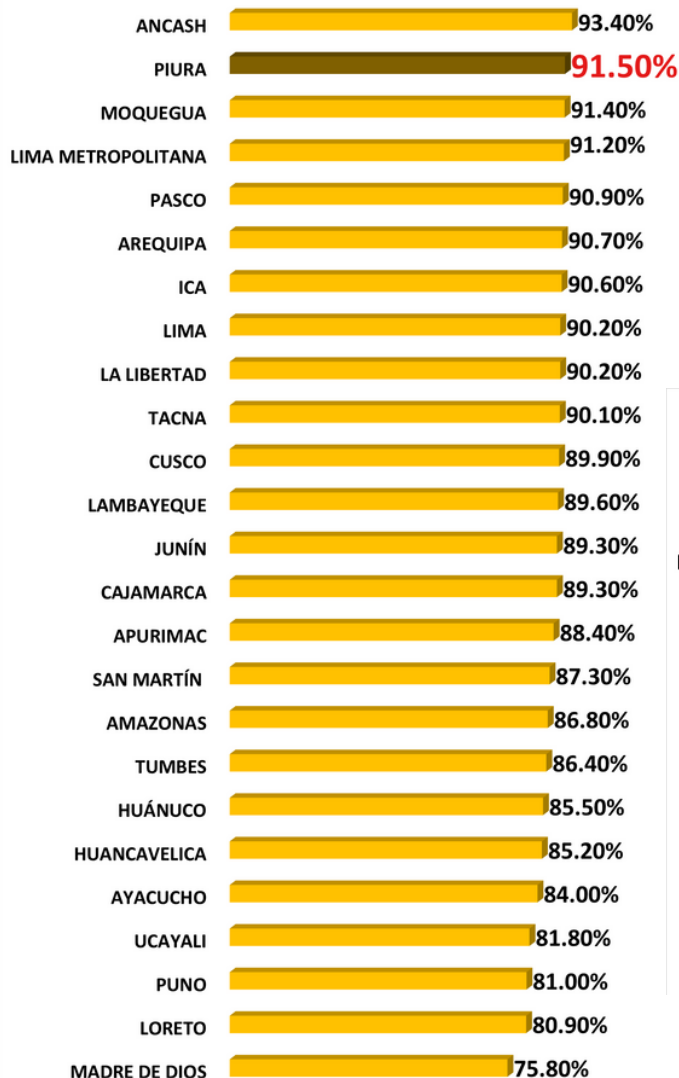




Mesa de Concertación
para la Lucha contra la Pobreza

VACUNACIÓN EN LA REGIÓN PIURA CON PFIZER-SINOPHARM-ASTRAZENECA AL 02 DE FEBRERO DE 2022 - REUNIS

PIURA



3,312,486



VACUNAS
APLICADAS

1,532,652



1era DOSIS

1,402,203



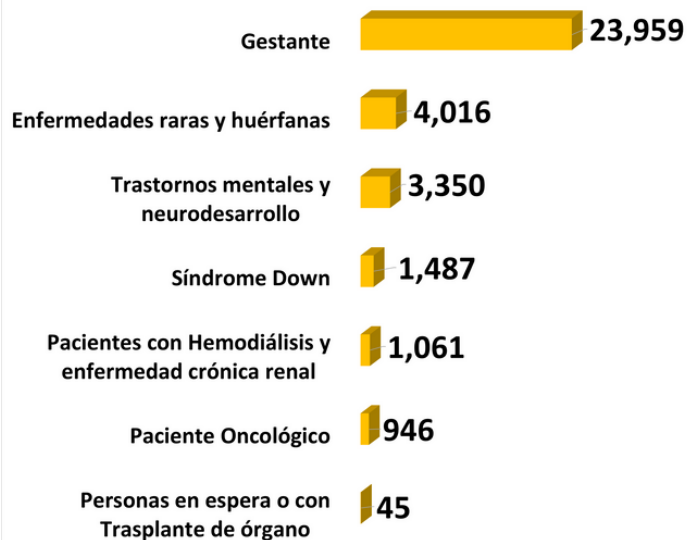
2da DOSIS

377,631



3era DOSIS

VACUNACIÓN POR GRUPO DE RIESGO PRIORIZADO



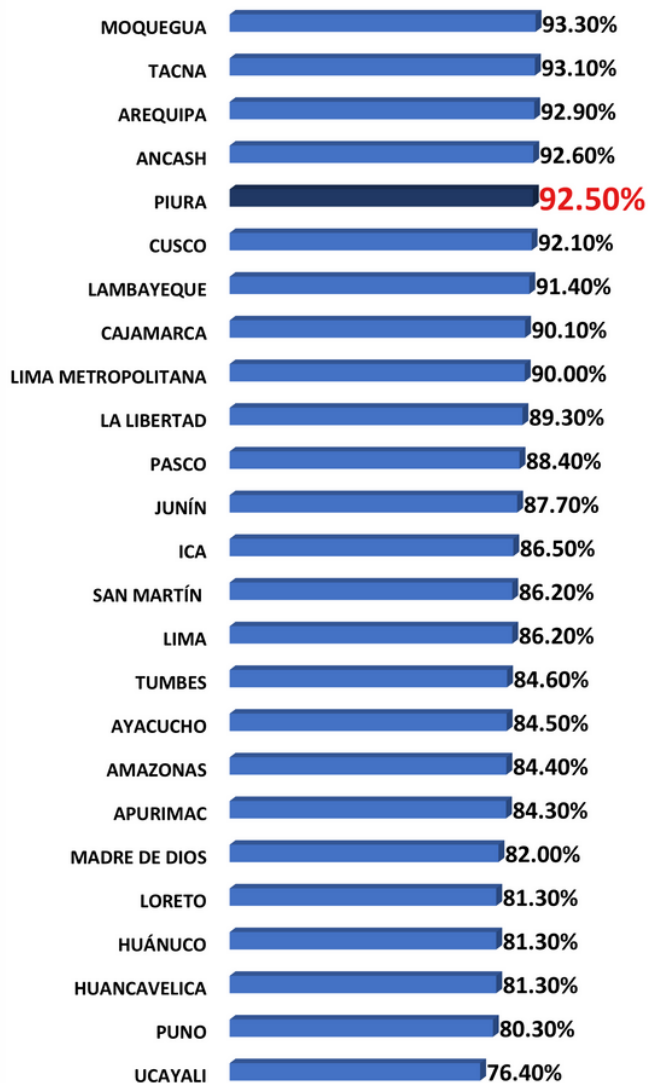
GRUPO DE RIESGO VACUNADOS CON PFIZER- SINOPHARM- ASTRAZENECA	1era DOSIS	2da DOSIS	3era DOSIS
Gestante	14,126	9,634	199
Trastornos mentales y neurodesarrollo	1,878	1,396	76
Enfermedades raras y huérfanas	2,174	1,728	114
Pacientes con Hemodiálisis y enfermedad crónica renal	603	451	7
Síndrome Down	803	619	65
Paciente Oncológico	524	391	31
Personas en espera o con Trasplante de órgano	24	20	1
TOTAL	20,132	14,239	493

Nota: Para elaborar la información de las vacunas General y de Pfizer por grupo etario considerado por REUNIS en menores de 05 a 11 años, estamos en espera que la web de REUNIS nos permita seleccionar las edades señaladas a fin de tabularlas debido a que su icono no permite la selección.

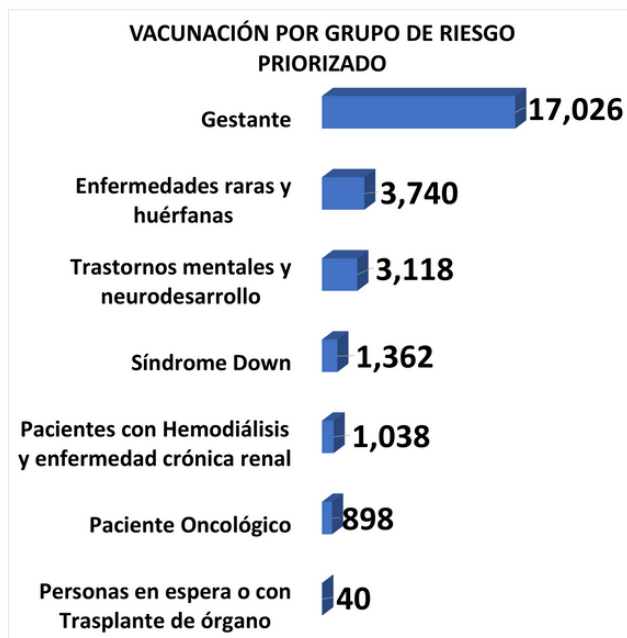
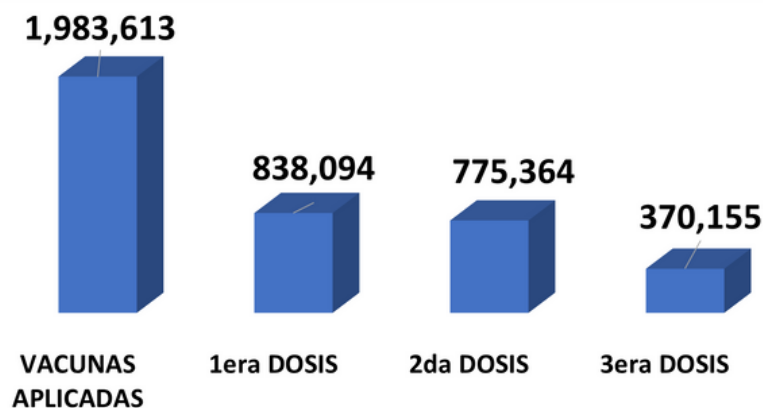


Mesa de Concertación
para la Lucha contra la Pobreza

PIURA



VACUNACIÓN EN LA REGIÓN PIURA CON PFIZER AL 02 DE FEBRERO DE 2022 - REUNIS



GRUPO DE RIESGO VACUNADOS CON PFIZER	1era DOSIS	2da DOSIS	3era DOSIS
Gestante	9,939	6,890	197
Trastornos mentales y neurodesarrollo	1,721	1,321	76
Enfermedades raras y huérfanas	2,007	1,619	114
Pacientes con Hemodiálisis y enfermedad crónica renal	588	443	7
Síndrome Down	737	560	65
Paciente Oncológico	493	374	31
Personas en espera o con Trasplante de órgano	21	18	1
TOTAL	15,506	11,225	491

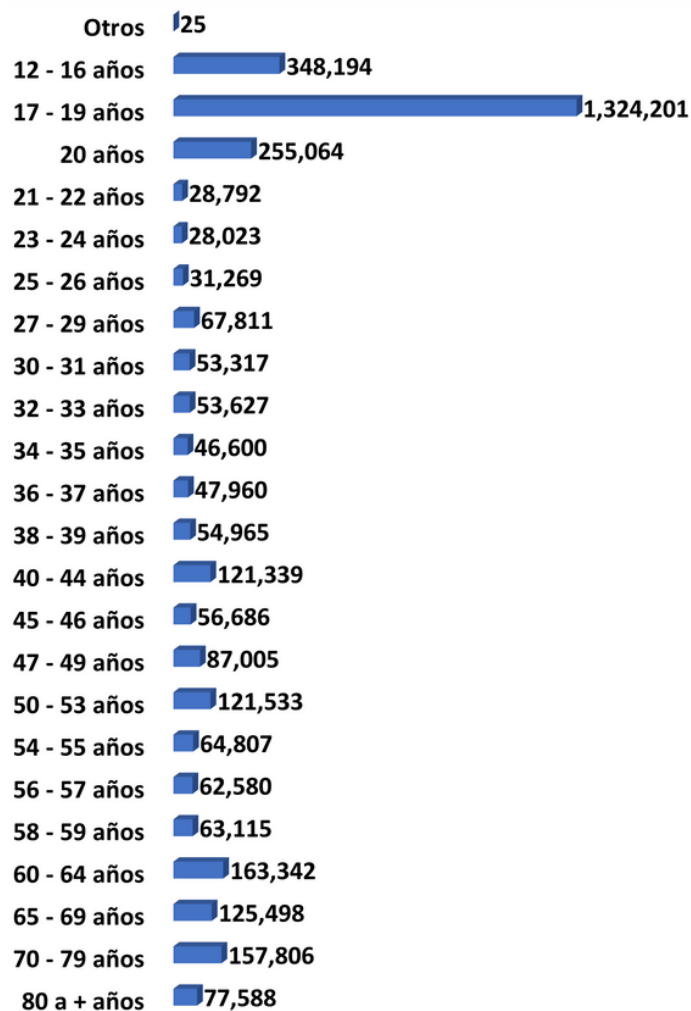
Elaborado: Mesa de Concertación para la Lucha contra la Pobreza Piura realizado el .02.02.2022

Fuente: Repositorio Único Nacional de Información en Salud -Vacunación al 02.02.2022 (Cierre 18:00pm)



Mesa de Concertación
para la Lucha contra la Pobreza
PIURA

VACUNACIÓN SEGÚN GRUPO ETARIO EN LA REGIÓN PIURA CON PFIZER AL 02 DE FEBRERO DE 2022 - REUNIS



VACUNACIÓN CON PFIZER				
GRUPO ETARIO	% VACUNACIÓN COMPLETA	1era DOSIS	2da DOSIS	3era DOSIS
80 a + años	97.90%	29,316	28,693	19,579
70 - 79 años	98.50%	57,678	56,835	43,293
65 - 69 años	99.30%	45,226	44,889	35,383
60 - 64 años	99.00%	60,515	59,921	42,906
58 - 59 años	98.60%	23,597	23,275	16,243
56 - 57 años	99.30%	23,268	23,094	16,218
54 - 55 años	98.40%	24,226	23,838	16,743
50 - 53 años	98.90%	44,916	44,400	32,217
47 - 49 años	99.30%	32,233	32,016	22,756
45 - 46 años	98.60%	20,971	20,680	15,035
40 - 44 años	98.00%	42,751	41,916	36,672
38 - 39 años	96.70%	21,827	21,104	12,034
36 - 37 años	97.20%	18,401	17,893	11,666
34 - 35 años	96.80%	18,546	17,951	10,103
32 - 33 años	96.30%	22,321	21,485	9,821
30 - 31 años	95.80%	22,682	21,724	8,911
27 - 29 años	95.80%	30,179	28,912	8,720
25 - 26 años	93.90%	13,988	13,133	4,148
23 - 24 años	95.00%	12,891	12,243	2,889
21 - 22 años	97.90%	13,329	13,048	2,415
20 años	94.80%	116,138	98,706	40,220
17 - 19 años	90.00%	663,931	597,299	62,971
12 - 16 años	88.8%	184,276	163,691	227
Otros	38.9%	18	7	0
TOTAL		1,543,224	1,426,753	471,170

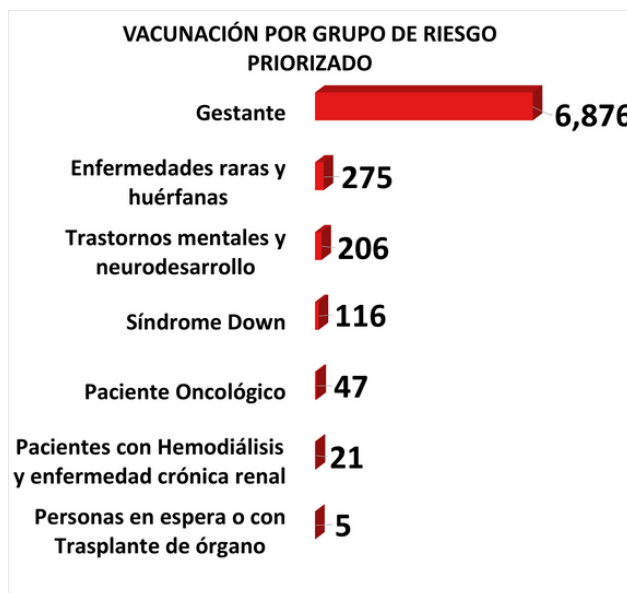
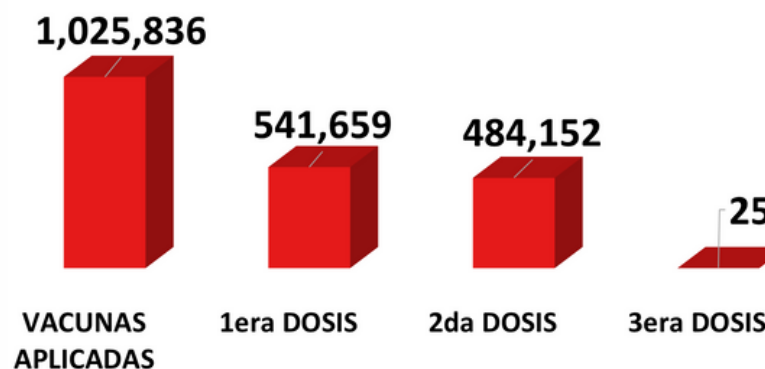
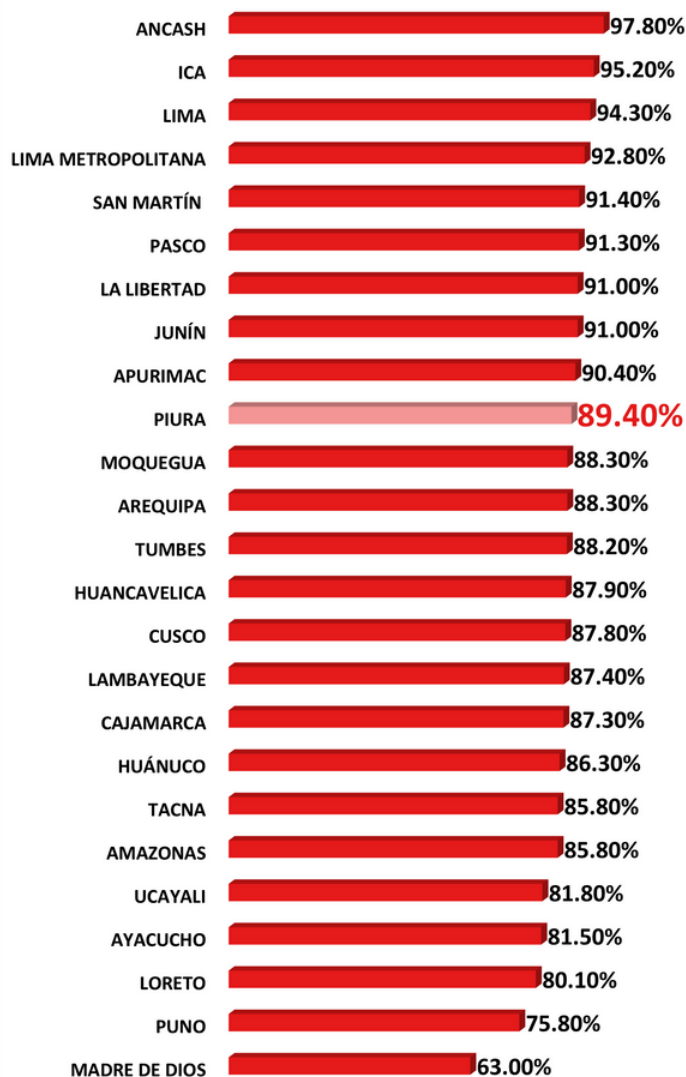
Nota: Para elaborar la información de las vacunas General y de Pfizer por grupo etario considerado por REUNIS en menores de 05 a 11 años, estamos en espera que la web de REUNIS nos permita seleccionar las edades señaladas a fin de tabularlas debido a que su icono no permite la selección.



Mesa de Concertación
para la Lucha contra la Pobreza

PIURA

VACUNACIÓN EN LA REGIÓN PIURA CON SINOPHARM AL 02 DE FEBRERO DE 2022 - REUNIS

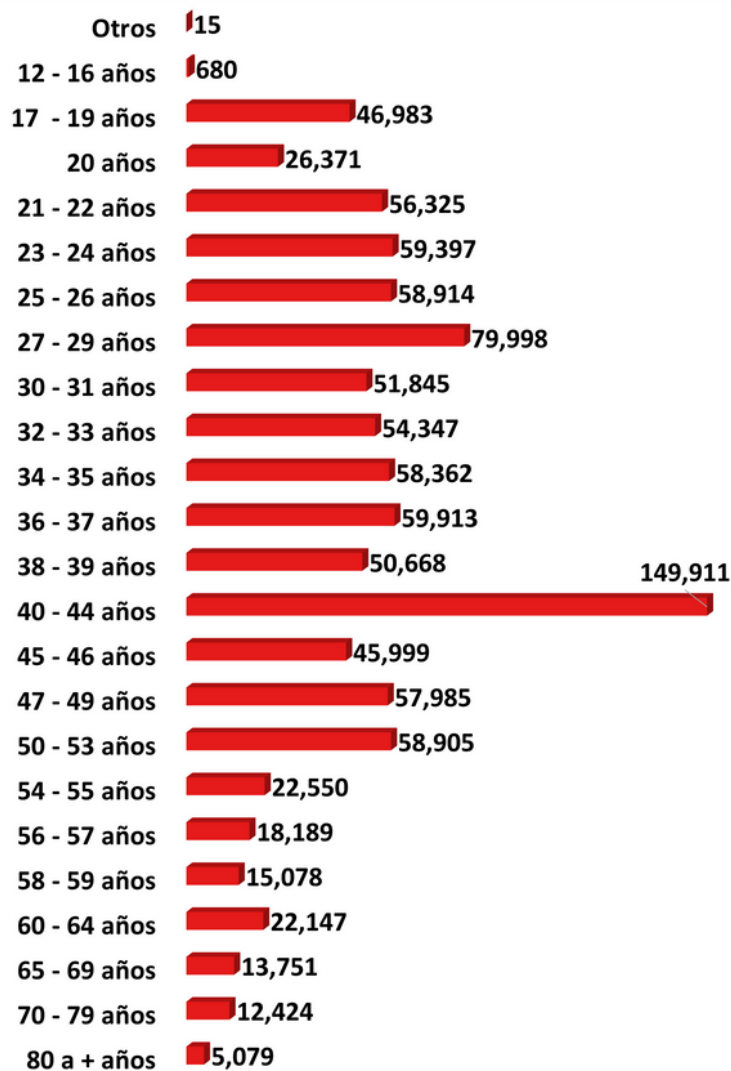


GRUPO DE RIESGO VACUNADOS CON SINOPHARM	1era DOSIS	2da DOSIS	3era DOSIS
Gestante	4,151	2,725	0
Trastornos mentales y neurodesarrollo	135	71	0
Enfermedades raras y huérfanas	166	109	0
Pacientes con Hemodiálisis y enfermedad crónica renal	13	8	0
Síndrome Down	60	56	0
Paciente Oncológico	30	17	0
Personas en espera o con Trasplante de órgano	3	2	0
TOTAL	4,558	2,988	0



Mesa de Concertación
para la Lucha contra la Pobreza
PIURA

VACUNACIÓN SEGÚN GRUPO ETARIO EN LA REGIÓN PIURA CON SINOPHARM AL 02 DE FEBRERO DE 2022 - REUNIS



VACUNACIÓN CON SINOPHARM				
GRUPO ETARIO	% VACUNACIÓN COMPLETA	1era DOSIS	2da DOSIS	3era DOSIS
80 a + años	81.20%	2,802	2,275	2
70 - 79 años	85.30%	6,701	5,719	4
65 - 69 años	87.80%	7,323	6,426	2
60 - 64 años	88.60%	11,740	10,406	1
58 - 59 años	91.50%	7,873	7,205	0
56 - 57 años	91.50%	9,497	8,692	0
54 - 55 años	92.10%	11,738	10,811	1
50 - 53 años	92.50%	30,606	28,298	1
47 - 49 años	92.60%	30,103	27,879	3
45 - 46 años	93.20%	23,808	22,189	2
40 - 44 años	93.90%	77,313	72,595	3
38 - 39 años	91.30%	26,488	24,180	0
36 - 37 años	92.70%	31,094	28,819	0
34 - 35 años	90.60%	30,624	27,737	1
32 - 33 años	89.20%	28,724	25,621	2
30 - 31 años	88.90%	27,442	24,403	0
27 - 29 años	86.20%	42,972	37,024	2
25 - 26 años	87.50%	31,416	27,498	0
23 - 24 años	86.20%	31,896	27,501	0
21 - 22 años	85.80%	30,321	26,003	1
20 años	84.80%	14,268	12,103	0
17 - 19 años	77.50%	26,465	20,518	0
12 - 16 años	56.30%	435	245	0
Otros	50.00%	10	5	0
TOTAL		541,659	484,152	25

Elaborado: Mesa de Concertación para la Lucha contra la Pobreza Piura realizado el .02.02.2022

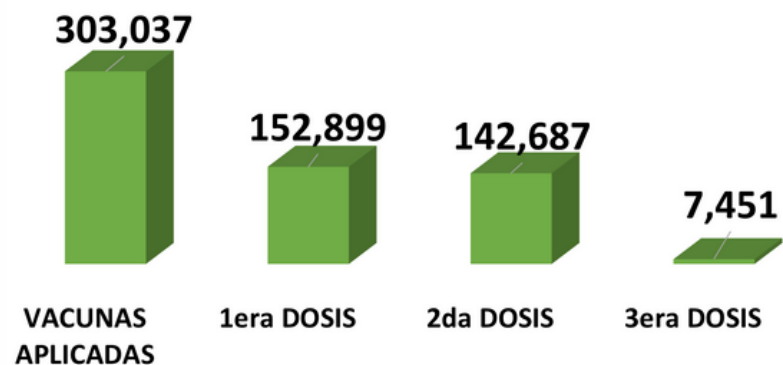
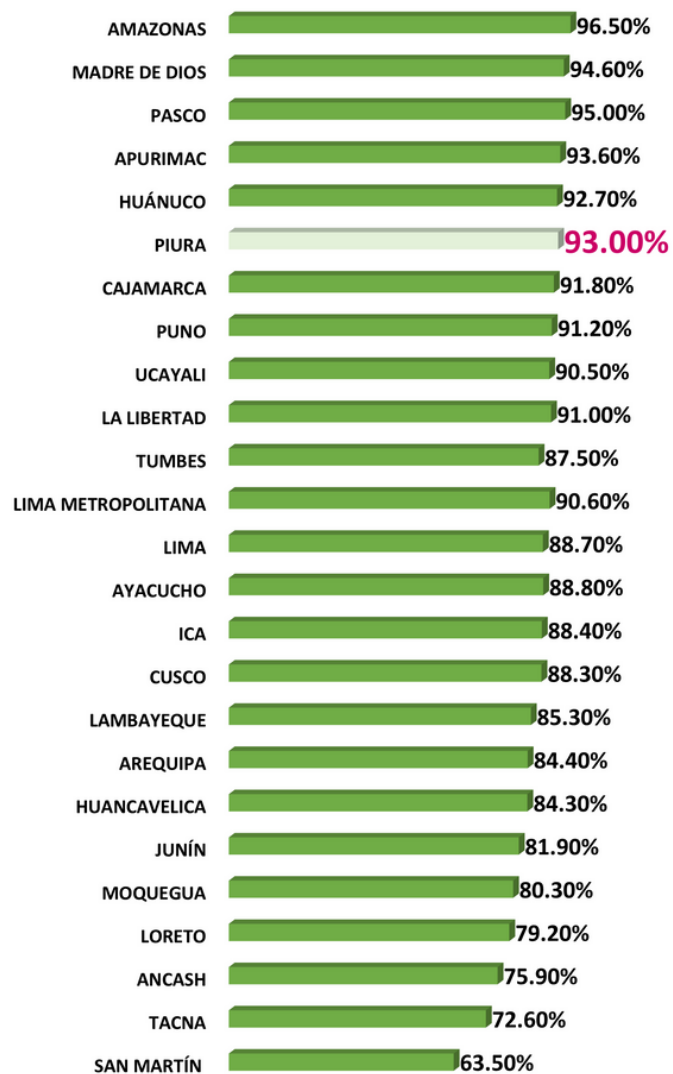
Fuente: Repositorio Único Nacional de Información en Salud -Vacunación al 02.02.2022 (Cierre 18:00pm)



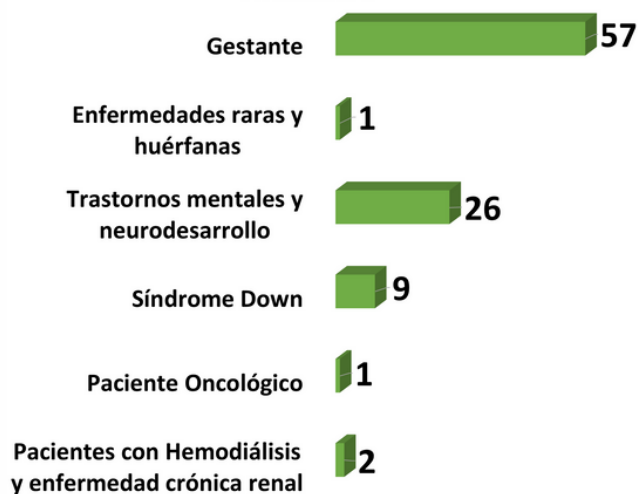
Mesa de Concertación
para la Lucha contra la Pobreza

PIURA

VACUNACIÓN EN LA REGIÓN PIURA CON ASTRAZENECA AL 02 DE FEBRERO DE 2022 - REUNIS



VACUNACIÓN POR GRUPO DE RIESGO PRIORIZADO

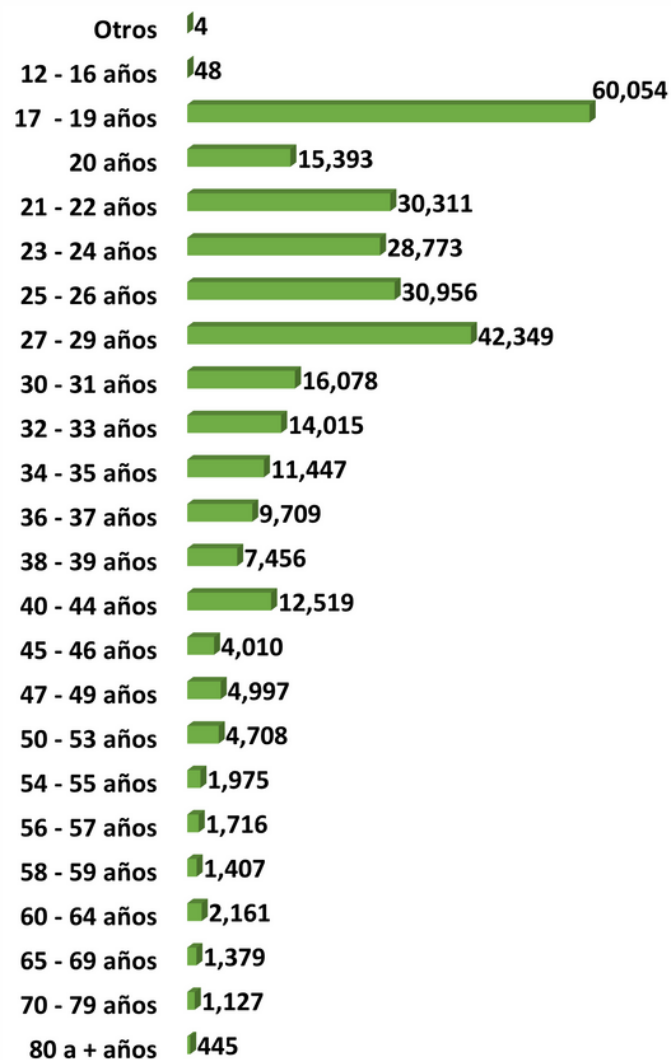


GRUPO DE RIESGO VACUNADOS CON ASTRAZENECA	1era DOSIS	2da DOSIS	3era DOSIS
Gestante	36	19	2
Trastornos mentales y neurodesarrollo	22	4	0
Enfermedades raras y huérfanas	1	0	0
Pacientes con Hemodiálisis y enfermedad crónica renal	2	3	0
Síndrome Down	6	0	0
Paciente Oncológico	1	0	0
TOTAL	68	26	2



Mesa de Concertación
para la Lucha contra la Pobreza
PIURA

VACUNACIÓN SEGÚN GRUPO ETARIO EN LA REGIÓN PIURA CON ASTRAZENECA AL 02 DE FEBRERO DE 2022 - REUNIS



VACUNACIÓN CON ASTRAZENECA				
GRUPO ETARIO	% VACUNACIÓN COMPLETA	1era DOSIS	2da DOSIS	3era DOSIS
80 a + años	79.50%	244	194	7
70 - 79 años	86.50%	591	511	25
65 - 69 años	89.50%	705	631	43
60 - 64 años	92.10%	1,088	1,002	71
58 - 59 años	90.20%	702	633	72
56 - 57 años	89.10%	855	762	99
54 - 55 años	90.80%	968	879	128
50 - 53 años	89.40%	2,283	2,040	385
47 - 49 años	91.60%	2,399	2,197	401
45 - 46 años	89.30%	1,940	1,733	337
40 - 44 años	90.70%	5,883	5,333	1,303
38 - 39 años	91.20%	3,699	3,373	384
36 - 37 años	93.20%	4,735	4,413	561
34 - 35 años	93.30%	5,668	5,290	489
32 - 33 años	92.40%	7,066	6,528	421
30 - 31 años	95.30%	8,045	7,663	370
27 - 29 años	94.80%	21,513	20,387	449
25 - 26 años	92.60%	15,811	14,648	497
23 - 24 años	91.90%	14,712	13,526	535
21 - 22 años	94.20%	15,333	14,448	530
20 años	98.00%	7,656	7,502	235
17 - 19 años	93.60%	30,967	28,979	108
12 - 16 años	38.20%	34	13	1
Otros	100.00%	2	2	0
TOTAL		152,899	142,687	7,451

Elaborado: Mesa de Concertación para la Lucha contra la Pobreza Piura realizado el .02.02.2022

Fuente: Repositorio Único Nacional de Información en Salud -Vacunación al 02.02.2022 (Cierre 18:00pm)



Mesa de Concertación
para la Lucha contra la Pobreza

PIURA

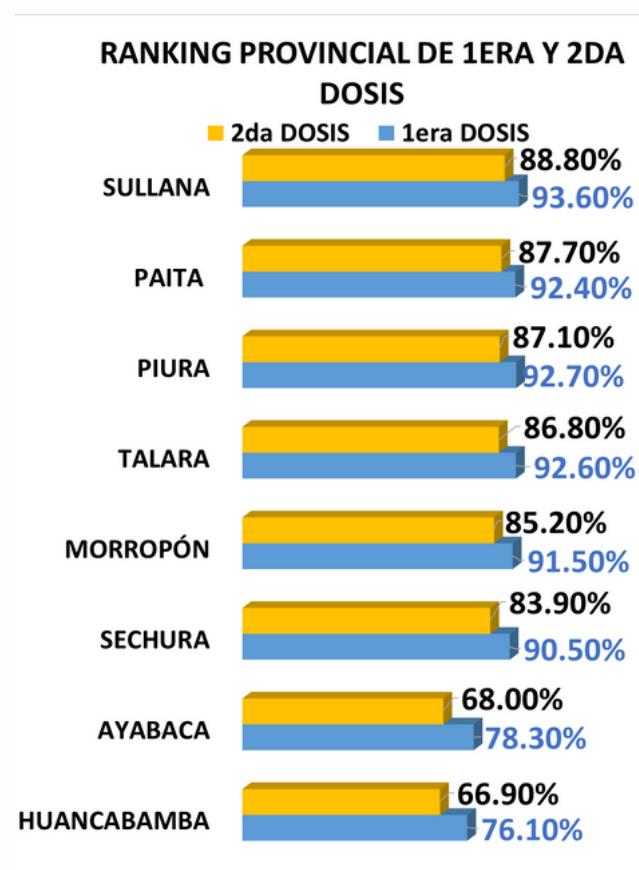
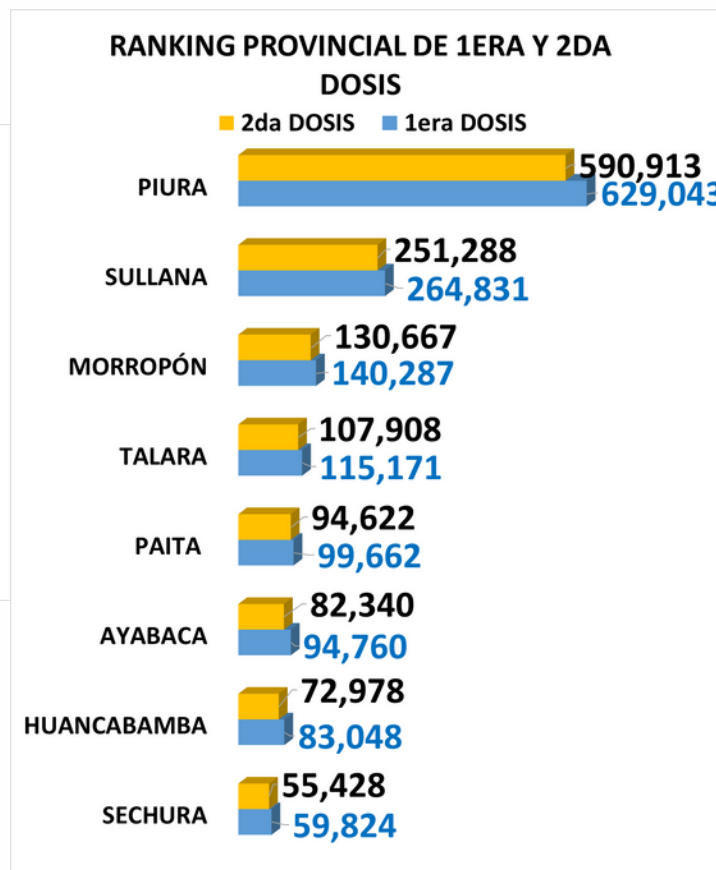
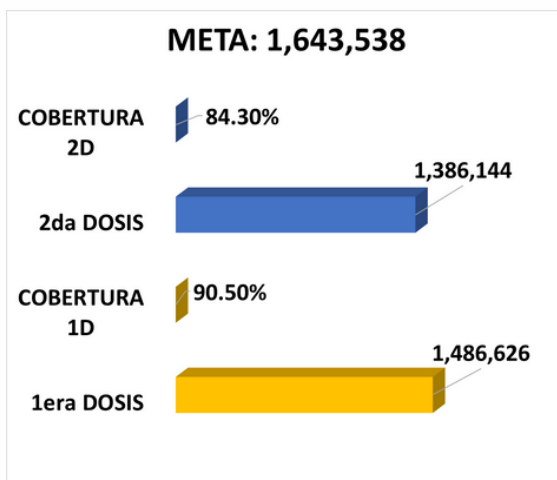
COBERTURA DE VACUNACIÓN CONTRA LA COVID-19 EN LA REGIÓN PIURA AL 02 DE FEBRERO (CIERRE 18:00 PM.) TRABAJADO POR LA MCLCP PIURA EL 02 DE FEBRERO 2022.



Elaborado: Mesa de Concertación para la Lucha contra la Pobreza Piura realizado el 02.02.2022

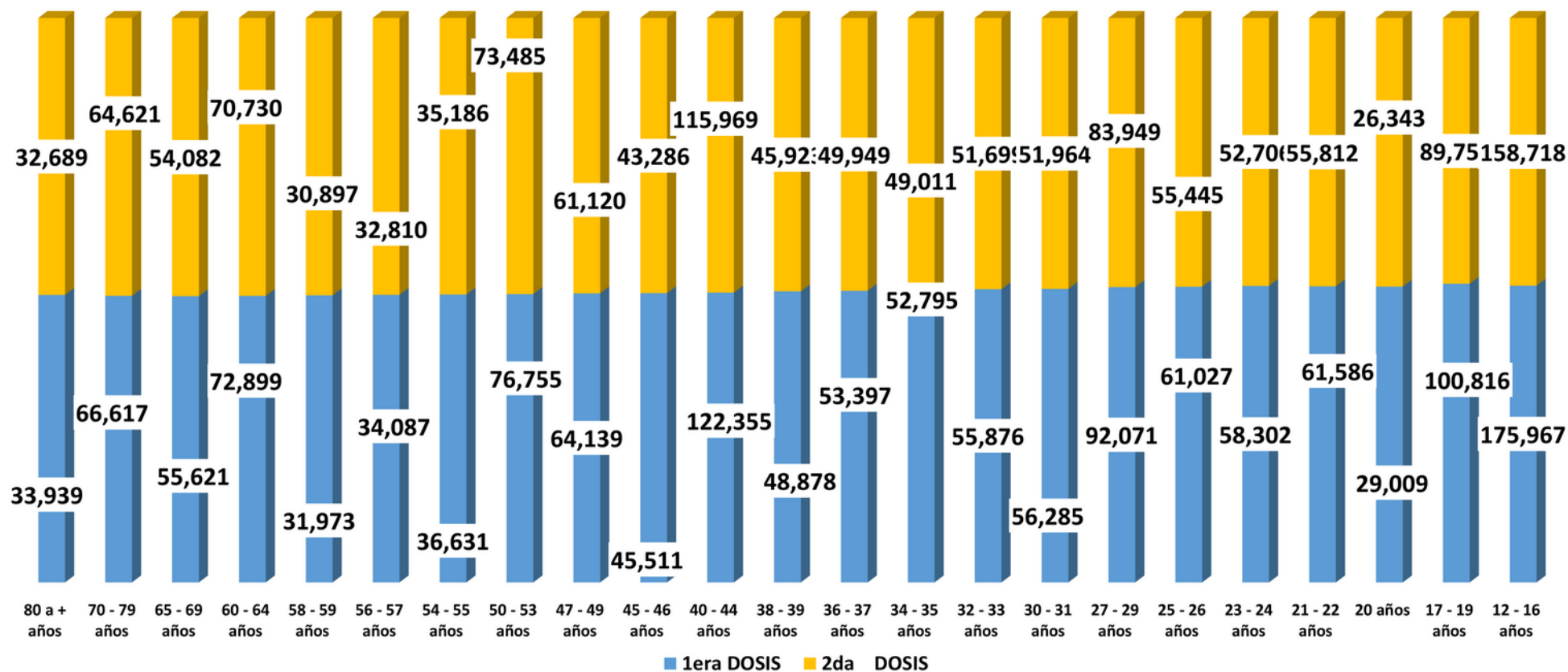
Fuente: Repositorio Único Nacional de Información en Salud -Vacunación al 02.02.2022 (Cierre 18:00pm)

COBERTURA DE VACUNACIÓN CONTRA LA COVID-19 CON ASTRAZENECA, PFIZER-SINOPHARM AL 02 DE FEBRERO DE 2022 - REUNIS



COBERTURA DE VACUNACIÓN CONTRA LA COVID-19 CON ASTRAZENECA, PFIZER Y SINOPHARM AL 02 DE FEBRERO DE 2022 - REUNIS

GRUPO ETARIO DE VACUNACIÓN DE 1ERA Y 2DA DOSIS

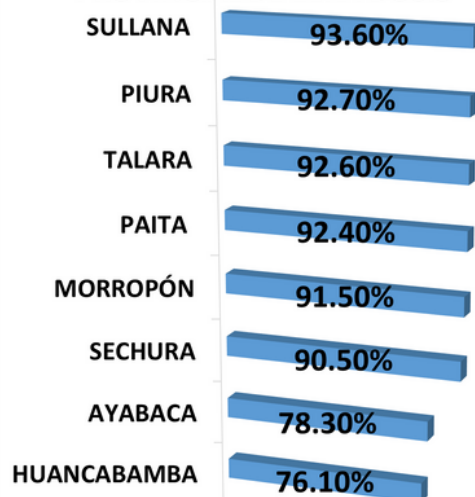




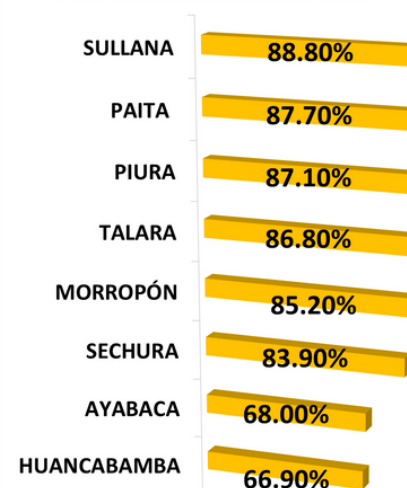
Mesa de Concertación
para la Lucha contra la Pobreza
PIURA

COBERTURA PROVINCIAL DE VACUNACIÓN CON ASTRAZENECA, PFIZER Y SINOPHARM AL 02 DE FEBRERO DE 2022 - REUNIS

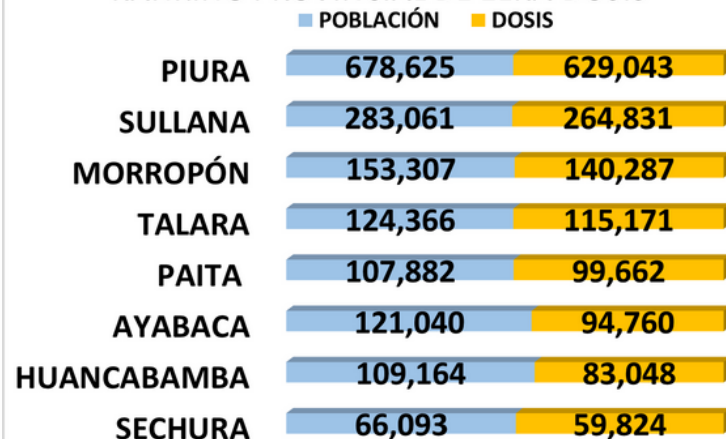
RANKING DE COBERTURA PROVINCIAL DE 1ERA DOSIS



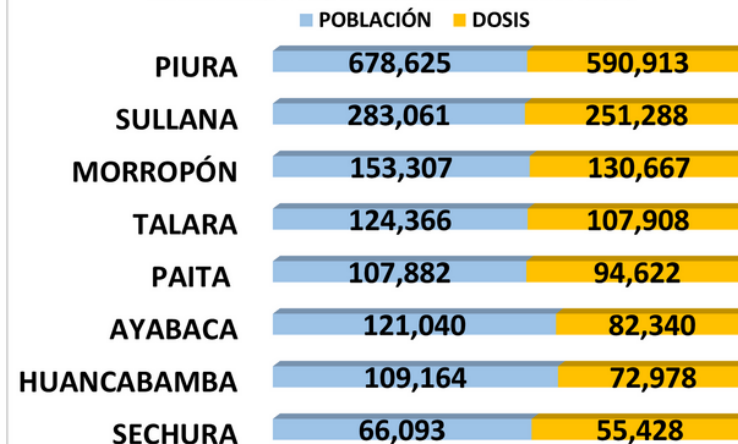
RANKING DE COBERTURA PROVINCIAL DE 2DA DOSIS



RANKING PROVINCIAL DE 1ERA DOSIS



RANKING PROVINCIAL DE 2DA DOSIS



Elaborado: Mesa de Concertación para la Lucha contra la Pobreza Piura realizado el 02.02.2022

Fuente: Repositorio Único Nacional de Información en Salud -Vacunación al 02.02.2022 (Cierre 18:00pm)



Mesa de Concertación
para la Lucha contra la Pobreza
PIURA

COBERTURA DISTRITAL DE VACUNACIÓN CONTRA LA COVID-19 CON ASTRAZENECA, PFIZER Y SINOPHARM AL 02 DE FEBRERO DE 2022 - REUNIS

DISTRITO	POBLACIÓN	RANKING DISTRITAL - 1era DOSIS		RANKING DISTRITAL - 2DA DOSIS	
		DOSIS	COBERTURA	DOSIS	COBERTURA
LA HUACA	10,707	10,433	97.40%	10,226	95.50%
AMOTAPE	2,096	2,044	97.50%	1,986	94.80%
TAMARINDO	4,336	4,199	96.80%	4,081	94.10%
ARENAL	1,148	1,110	96.70%	1,073	93.50%
QUERECOTILLO	22,877	22,041	96.30%	21,247	92.90%
MARCAVELICA	24,795	23,715	95.60%	23,002	92.80%
LA BREA	11,612	11,057	95.20%	10,759	92.70%
MIGUEL CHECA	7,477	7,113	95.10%	6,928	92.70%
LA MATANZA	13,642	13,147	96.40%	12,629	92.60%
EL ALTO	7,421	7,126	96.00%	6,829	92.00%
VEINTISEIS DE OCTUBRE	104,251	98,427	94.40%	93,802	90.00%
IGNACIO ESCUDERO	17,494	16,371	93.60%	15,713	89.80%
BELLAVISTA DE LA UNIÓN	4,144	3,900	94.10%	3,698	89.20%
MORROPÓN	11,736	11,057	94.20%	10,462	89.10%
BUENOS AIRES	8,499	8,031	94.50%	7,530	88.60%
LOBITOS	1,289	1,196	92.80%	1,141	88.50%
CASTILLA	130,879	121,960	93.20%	115,318	88.10%
PIURA	171,812	158,830	92.40%	151,318	88.10%
BELLAVISTA	37,026	34,677	93.70%	32,601	88.00%
VICHAYAL	4,631	4,310	93.10%	4,070	87.90%
CATACAOS	64,134	59,757	93.20%	56,244	87.70%
SULLANA	155,319	144,205	92.80%	135,963	87.50%
SANTO DOMINGO	6,711	6,158	91.80%	5,868	87.40%
TAMBOGRANDE	91,340	86,070	94.20%	79,614	87.20%
RINCONADA LLICUAR	2,931	2,777	94.70%	2,543	86.80%
LAS LOMAS	26,961	24,892	92.30%	23,336	86.60%
CHULUCANAS	78,384	72,635	92.70%	67,776	86.50%
PARIÑAS	85,822	79,114	92.20%	74,134	86.40%
PAITA	71,927	65,441	91.00%	62,089	86.30%
SECHURA	34,849	31,776	91.20%	29,822	85.60%
MONTERO	6,029	5,464	90.60%	5,154	85.50%
LOS ORGANOS	8,720	8,049	92.30%	7,437	85.30%

Elaborado: Mesa de Concertación para la Lucha contra la Pobreza Piura realizado el 02.02.2022

Fuente: Repositorio Único Nacional de Información en Salud -Vacunación al 02.02.2022 (Cierre 18:00pm)



Mesa de Concertación
para la Lucha contra la Pobreza
PIURA

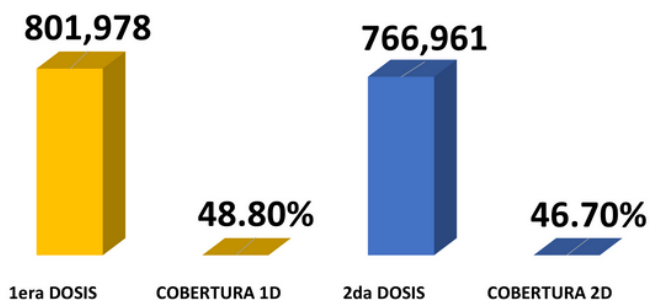
COBERTURA DISTRITAL DE VACUNACIÓN CONTRA LA COVID-19 CON ASTRAZENECA, PFIZER Y SINOPHARM AL 02 DE FEBRERO DE 2022 - REUNIS

DISTRITO	POBLACIÓN	RANKING DISTRITAL - 1era DOSIS		RANKING DISTRITAL - 2DA DOSIS	
		DOSIS	COBERTURA	DOSIS	COBERTURA
COLÁN	13,037	12,125	93.00%	11,097	85.10%
SALITRAL	14,074	12,870	91.40%	11,947	84.90%
SANTA CATALINA DE MOSSA	3,499	3,125	89.30%	2,960	84.60%
LANCONES	11,984	10,779	89.90%	10,085	84.20%
BERNAL	6,237	5,783	92.70%	5,231	83.90%
SAN MIGUEL DEL FAIQUE	8,644	7,819	90.50%	7,255	83.90%
CANCHAQUE	7,424	6,656	89.70%	6,225	83.80%
SAPILLICA	10,278	9,049	88.00%	8,462	82.30%
SAN JUAN DE BIGOTE	6,693	6,035	90.20%	5,497	82.10%
SICCHEZ	2,288	2,028	88.60%	1,859	81.30%
LA ARENA	33,950	30,479	89.80%	27,527	81.10%
FRÍAS	20,262	17,884	88.30%	16,416	81.00%
VICE	14,172	12,436	87.80%	11,424	80.60%
MÁNCORA	9,502	8,629	90.80%	7,608	80.10%
EL TALLÁN	4,764	4,229	88.80%	3,778	79.30%
PAIMAS	8,980	7,697	85.70%	7,113	79.20%
CURA MORI	15,697	13,857	88.30%	12,285	78.30%
LA UNIÓN	34,837	30,542	87.70%	27,210	78.10%
JILILÍ	2,682	2,296	85.60%	2,079	77.50%
HUANCABAMBA	26,937	22,157	82.30%	19,845	73.70%
CHALACO	7,453	6,088	81.70%	5,436	72.90%
YAMANGO	8,705	7,071	81.20%	6,311	72.50%
CRISTO NOS VALGA	3,760	3,152	83.80%	2,710	72.10%
SÓNDOR	6,824	5,698	83.50%	4,685	71.30%
SUYO	11,175	8,882	79.50%	7,657	68.50%
CARMEN DE LA FRONTERA	11,623	8,794	75.70%	7,869	67.70%
LALAQUIZ	4,464	3,347	75.00%	2,915	65.30%
LAGUNAS	6,114	4,468	73.10%	3,891	63.60%
AYABACA	32,272	24,234	75.10%	19,892	61.60%
SONDORILLO	9,618	6,591	68.50%	5,575	58.00%
HUARMACA	33,630	21,986	65.40%	18,429	54.80%
PACAIPAMPA	20,960	12,758	60.90%	9,817	46.80%

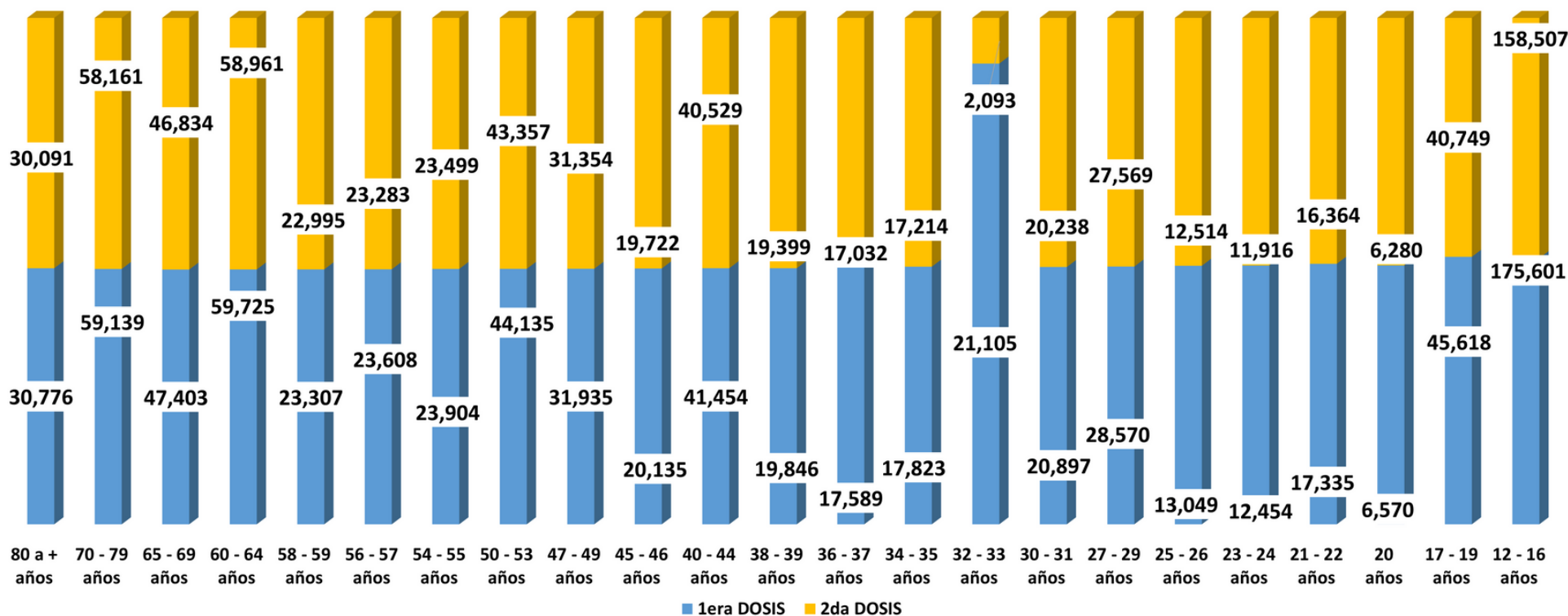


COBERTURA DE LA VACUNACIÓN CONTRA LA COVID-19 CON PFIZER AL 02 DE FEBRERO DE 2022 - REUNIS

META: 1,643,538



GRUPO ETARIO DE VACUNACIÓN CON PFIZER

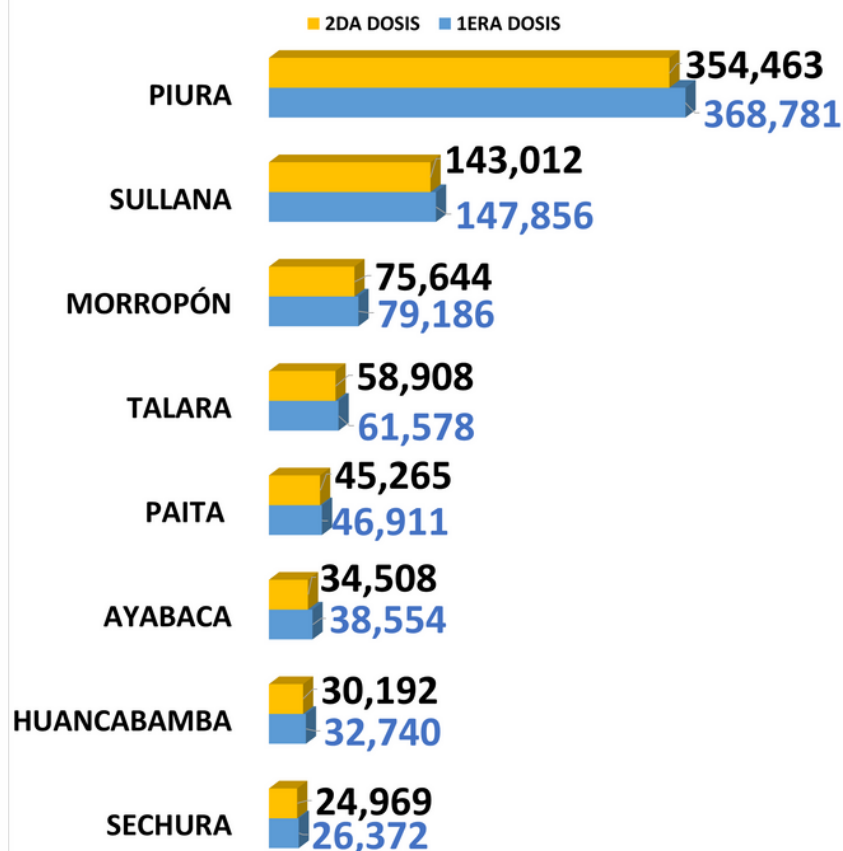




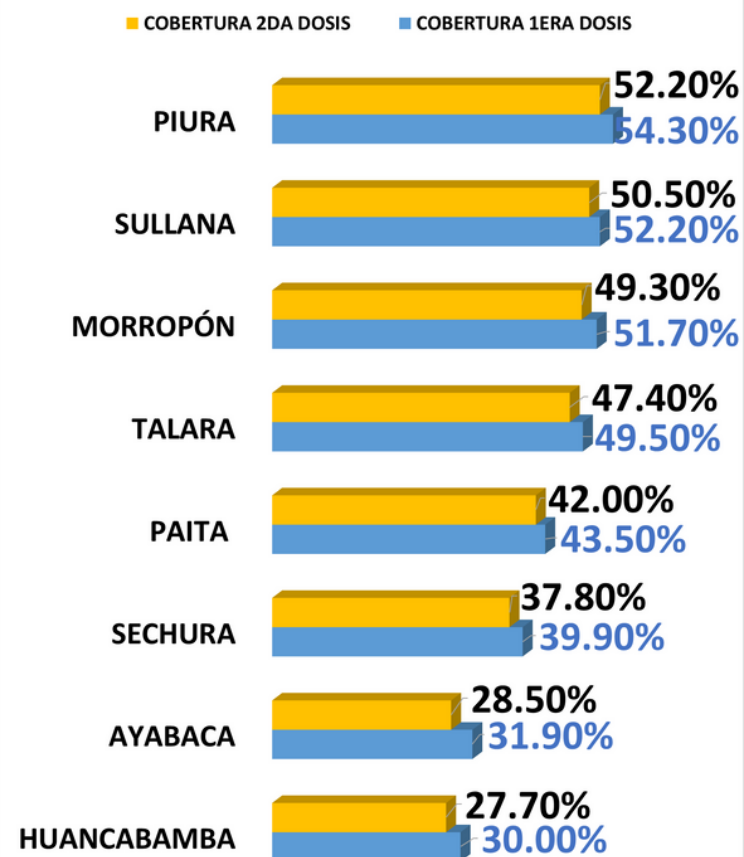
Mesa de Concertación
para la Lucha contra la Pobreza
PIURA

COBERTURA PROVINCIAL DE VACUNACIÓN CONTRA LA COVID-19 CON PFIZER AL 02 DE FEBRERO DE 2022 - REUNIS

RANKING PROVINCIAL - 1ERA Y 2DA DOSIS DE PFIZER



RANKING PROVINCIAL DE COBERTURA DE 1ERA Y 2DA DOSIS DE PFIZER



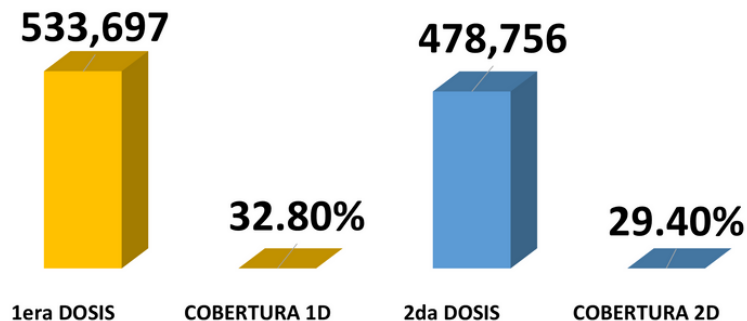
Elaborado: Mesa de Concertación para la Lucha contra la Pobreza Piura realizado el 02.02.2022

Fuente: Repositorio Único Nacional de Información en Salud -Vacunación al 02.02.2022 (Cierre 18:00pm)

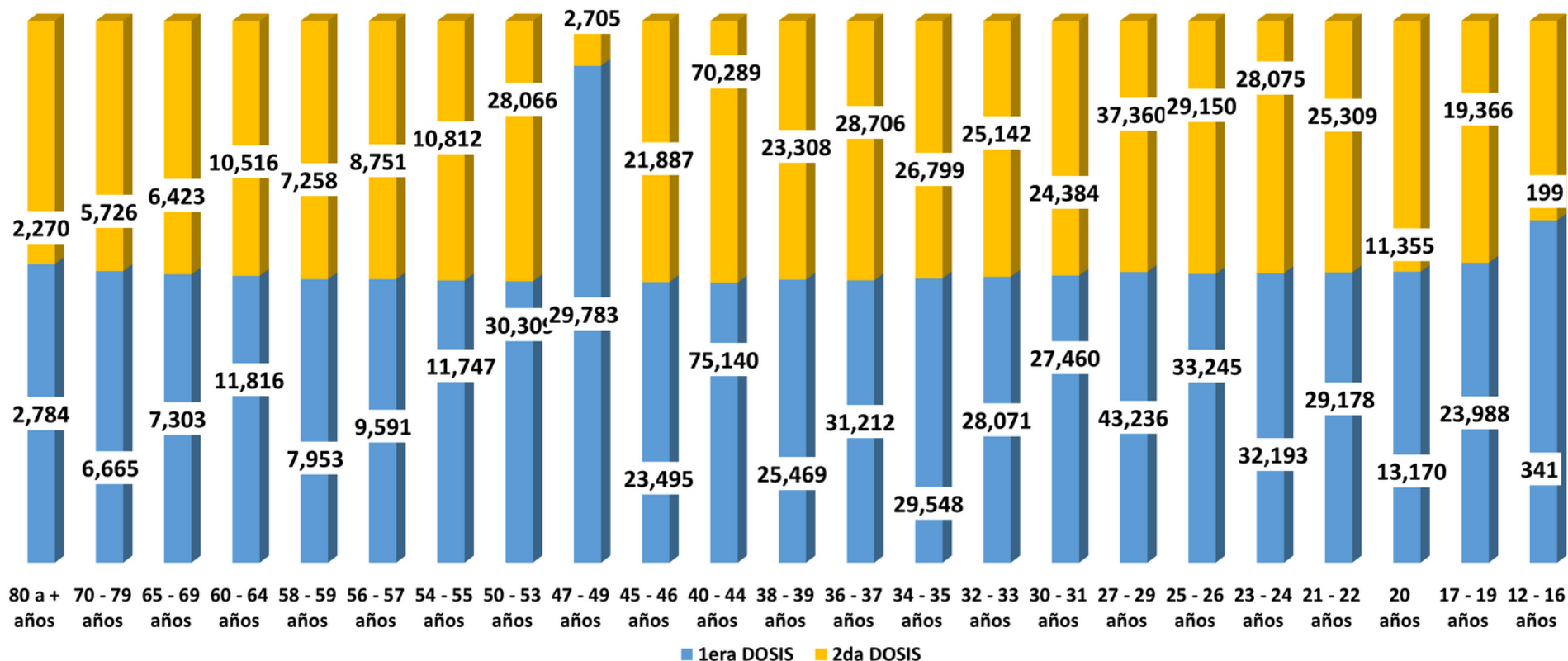


COBERTURA DE LA VACUNACIÓN CONTRA LA COVID-19 CON SINOPHARM AL 02 DE FEBRERO DE 2022 - REUNIS

META: 1,643,538



GRUPO ETARIO DE VACUNACIÓN CON SINOPHARM



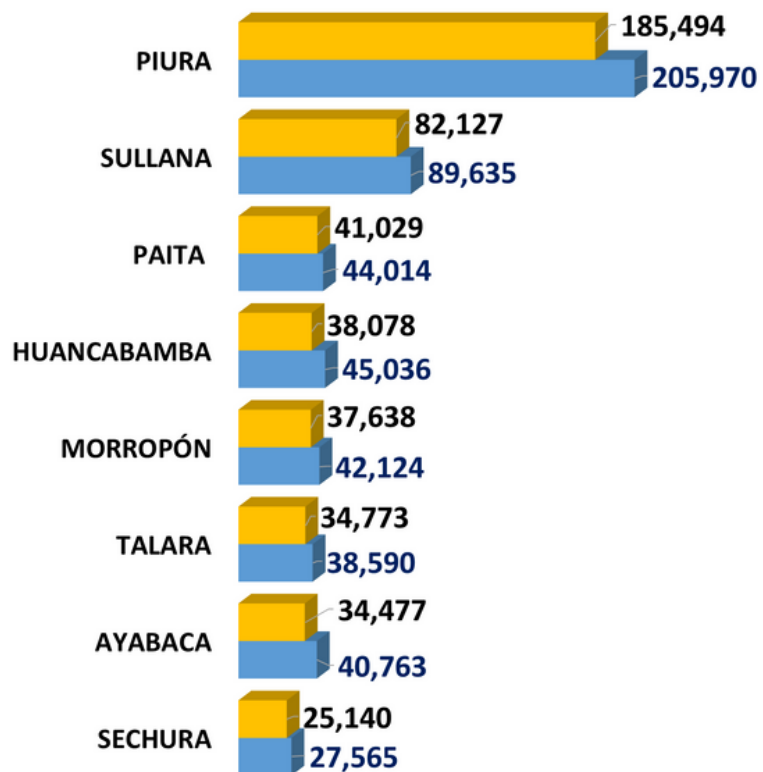
Elaborado: Mesa de Concertación para la Lucha contra la Pobreza Piura realizado el 02.02.2022

Fuente: Repositorio Único Nacional de Información en Salud -Vacunación al 02.02.2022 (Cierre 18:00pm)

COBERTURA PROVINCIAL DE VACUNACIÓN CONTRA LA COVID-19 CON SINOPHARM AL 02 DE FEBRERO DE 2022 - REUNIS

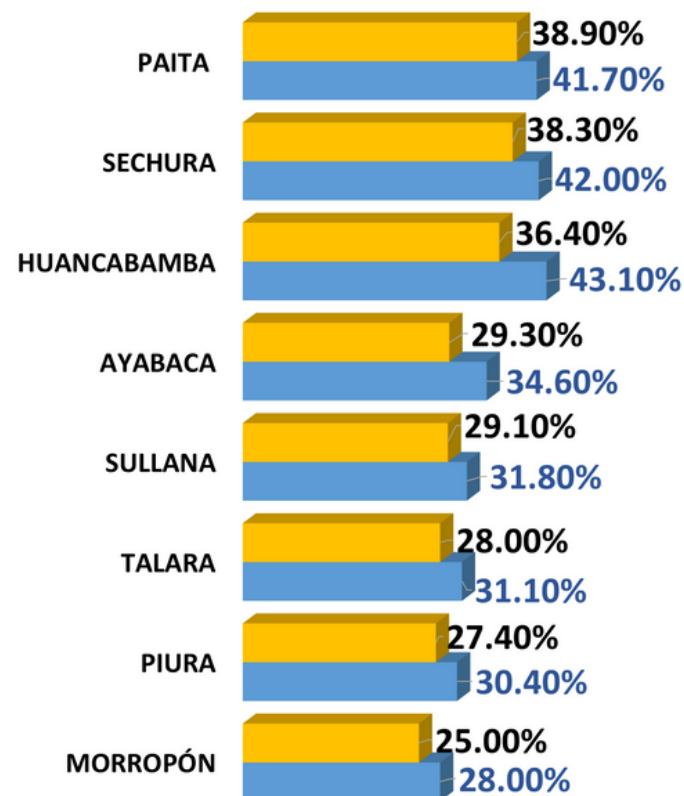
**RANKING PROVINCIAL - 1ERA Y 2DA DOSIS
DE SINOPHARM**

■ 2DA DOSIS ■ 1ERA DOSIS



**RANKING PROVINCIAL DE COBERTURA
DE 1ERA Y 2DA DOSIS DE SINOPHARM**

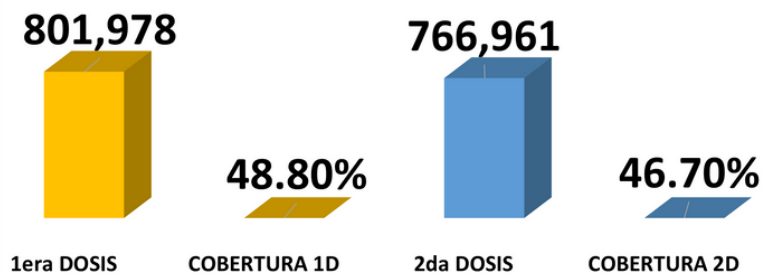
■ COBERTURA 2DA DOSIS ■ COBERTURA 1ERA DOSIS



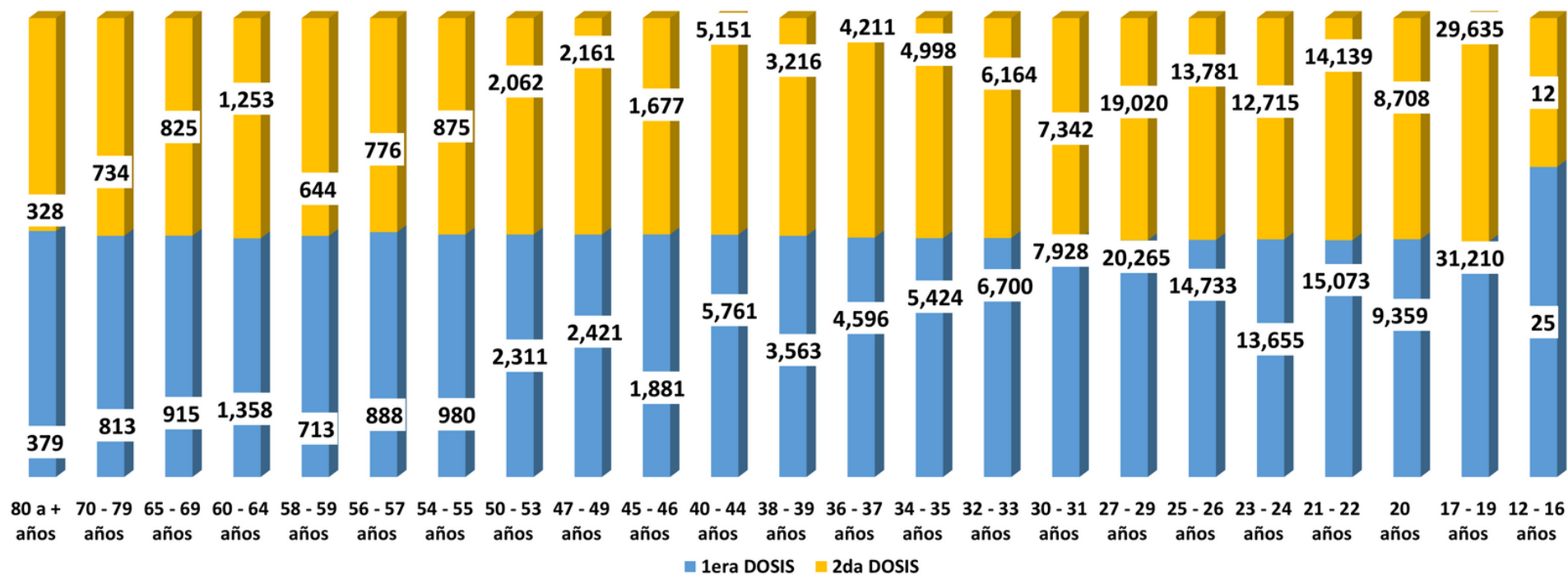


COBERTURA DE LA VACUNACIÓN CONTRA LA COVID-19 CON ASTRAZENECA AL 02 DE FEBRERO DE 2022 - REUNIS

META: 1,643,538

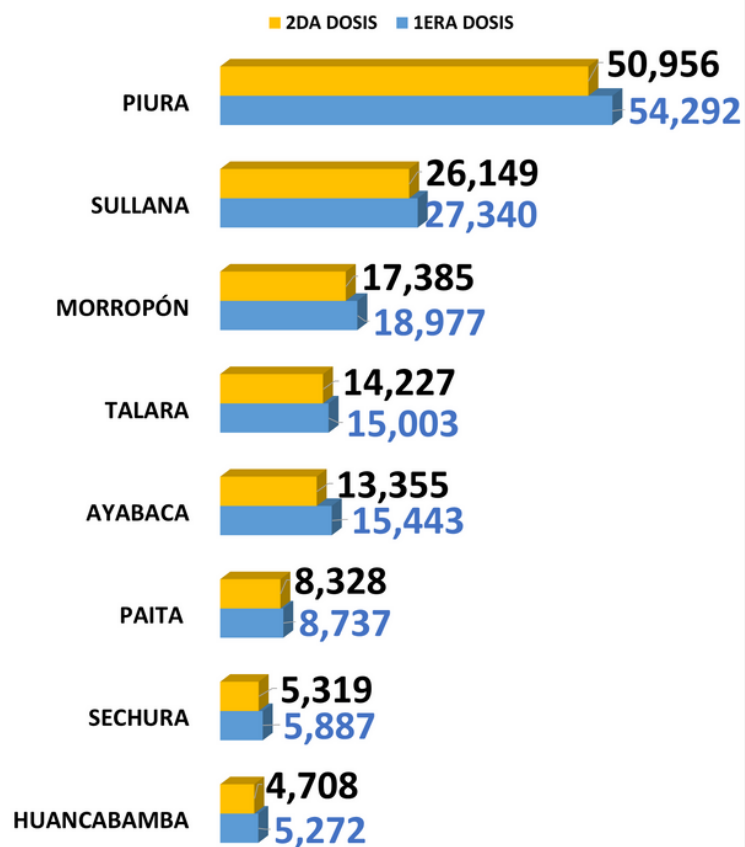


GRUPO ETARIO DE VACUNACIÓN CON ASTRAZENECA

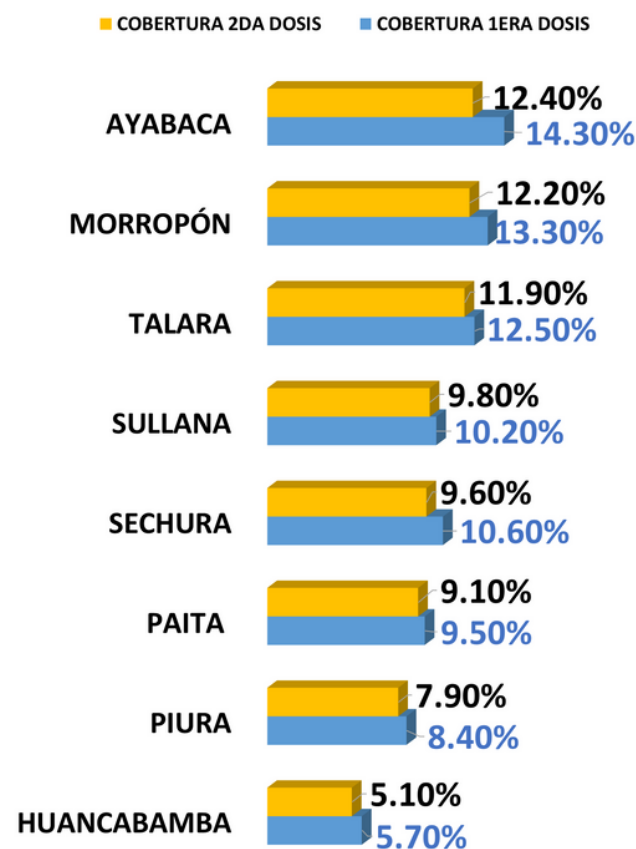


COBERTURA PROVINCIAL DE VACUNACIÓN CONTRA LA COVID-19 CON ASTRAZENECA AL 02 DE FEBRERO DE 2022 - REUNIS

RANKING PROVINCIAL - 1ERA Y 2DA DOSIS DE ASTRAZENECA



RANKING PROVINCIAL DE COBERTURA DE 1ERA Y 2DA DOSIS DE ASTRAZENECA





Mesa de Concertación
para la Lucha contra la Pobreza

PIURA

DISTRIBUCIÓN DE VACUNAS CONTRA LA COVID-19 SEGÚN EL CENTRO NACIONAL DE ABASTECIMIENTO DE RECURSOS ESTRATÉGICOS EN SALUD - CENARES



Nota: La data registrada en CENARES continua siendo la misma desde el 05.01.2022 a la fecha del 02.02.2022.

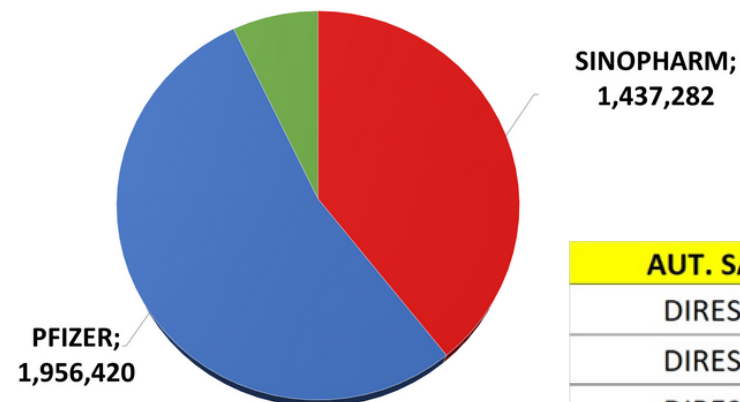
<https://mvc.cenares.gob.pe/sic/vacuna/mapavacuna3>

Elaborado: Mesa de Concertación para la Lucha contra la Pobreza Piura realizado al 02.02.2022

Fuente: Repositorio Único Nacional de Información en Salud -Vacunación al 05.01.2021

DISTRIBUCIÓN DE VACUNAS EN LA REGIÓN PIURA AL 05 DE ENERO DE 2022 - CENARES

ASTRAZENECA; 260,000

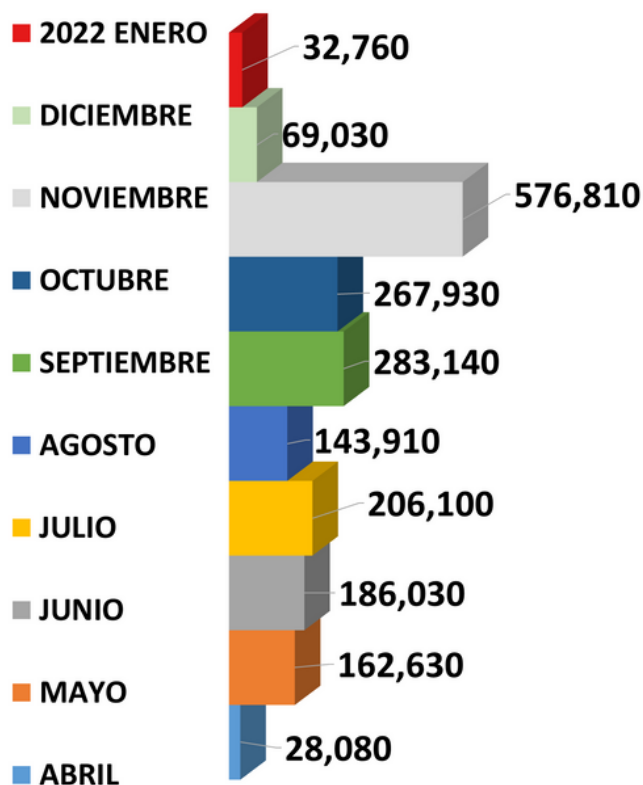


AUT. SANITARIA	ESTABLECIMIENTO	VACUNA	ULTIMO REPARTO	CANTIDAD
DIRESA-PIURA	DIRESA PIURA I	SINOPHARM	24/11/2021	1,046,055
DIRESA-PIURA	DIRESA PIURA I	ASTRAZENECA	10/12/2021	155,000
DIRESA-PIURA	DIRESA PIURA I	PFIZER	6/01/2022	1,493,100
DIRESA-PIURA	DIRESA PIURA II - SULLANA	SINOPHARM	24/11/2021	391,227
DIRESA-PIURA	DIRESA PIURA II - SULLANA	PFIZER	6/01/2022	405,990
DIRESA-PIURA	HOSPITAL DE APOYO III-SULLANA	PFIZER	15/11/2021	57,330
DIRESA-PIURA	DIRESA PIURA II - SULLANA	ASTRAZENECA	15/11/2021	105,000

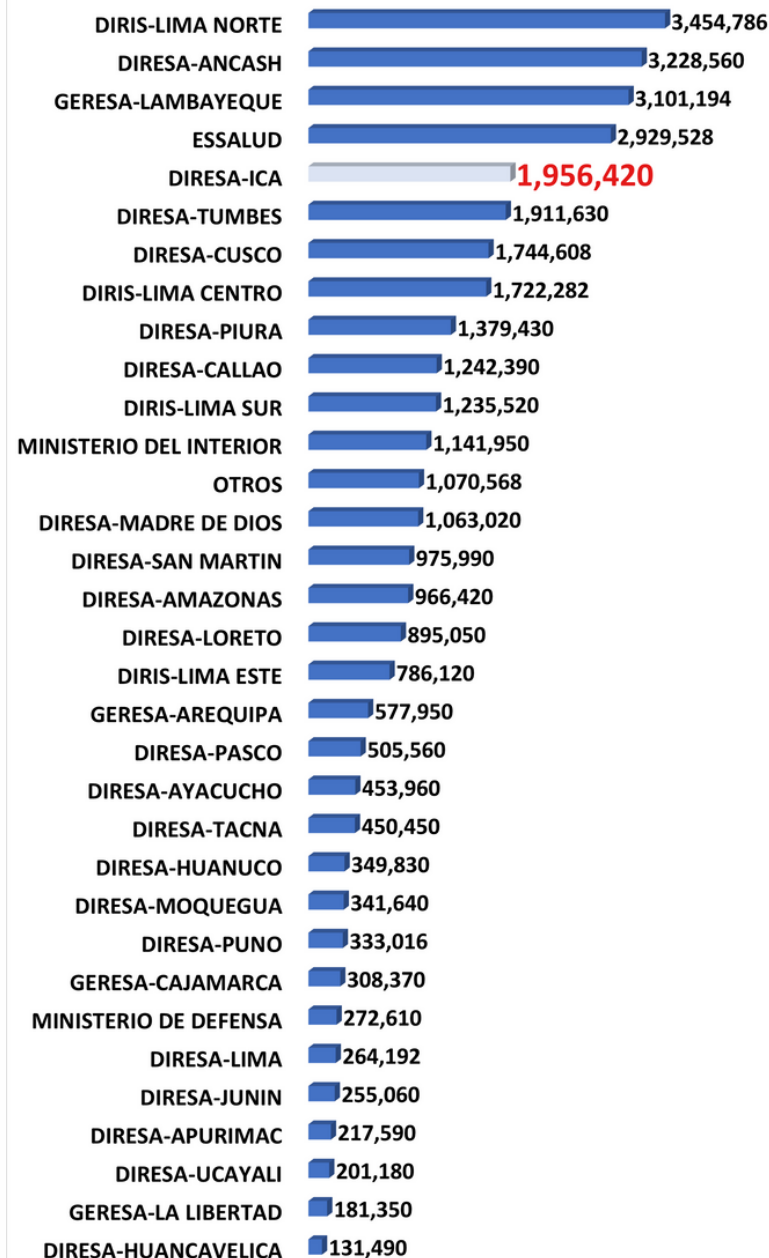


DISTRIBUCIÓN DE VACUNAS PFIZER A NIVEL NACIONAL Y REGIÓN PIURA AL 05 DE ENERO DE 2022 - CENARES

DISTRIBUCIÓN DE VACUNA PFIZER POR FECHA A LA REGIÓN PIURA AL 05.01.2022



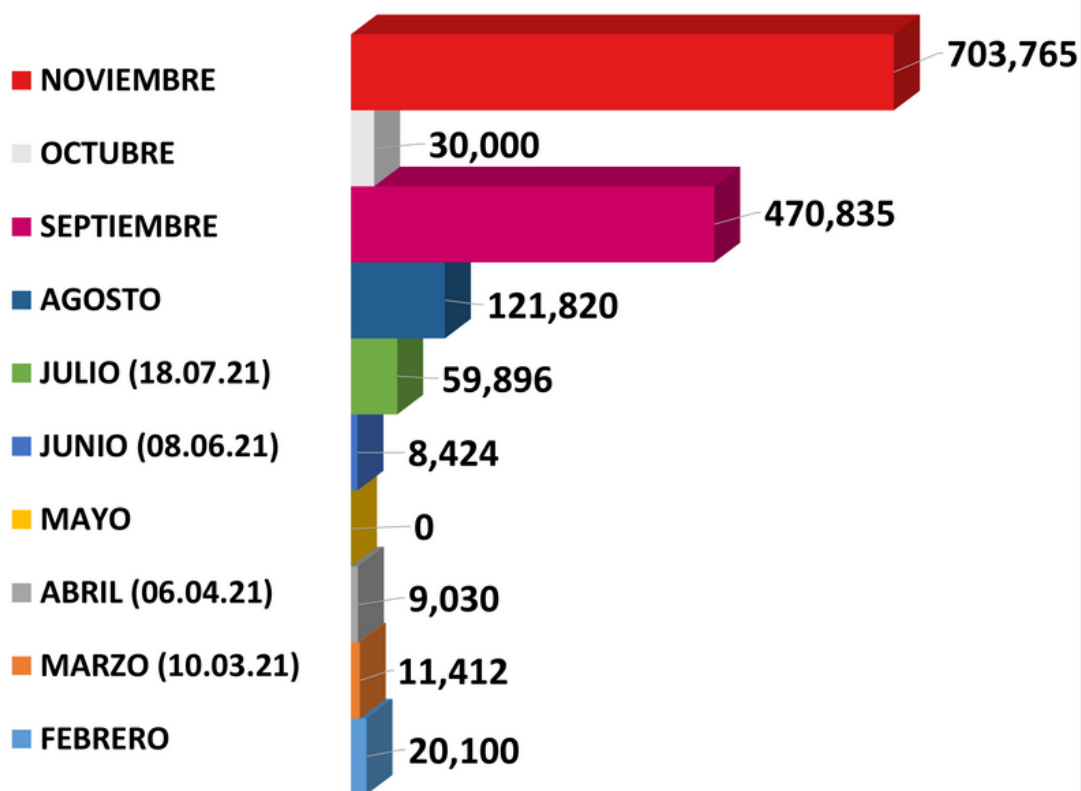
VACUNAS PFIZER DISTRIBUIDAS A NIVEL NACIONAL



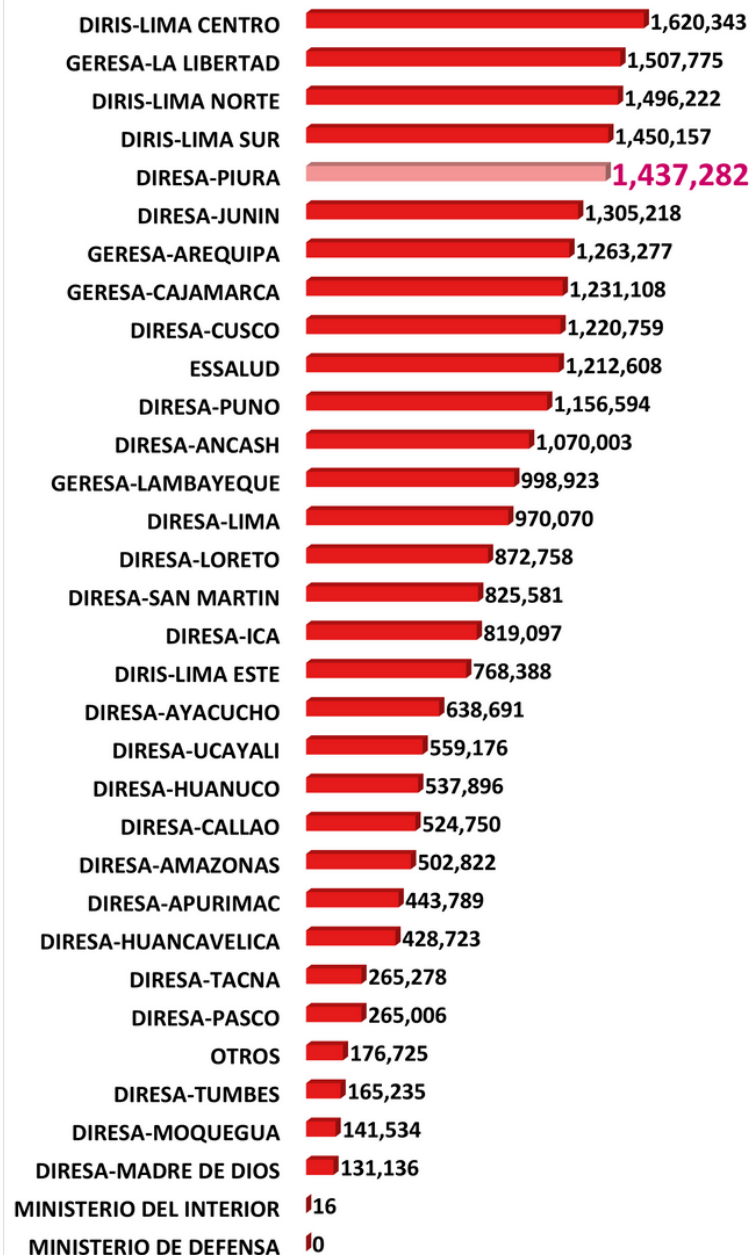


DISTRIBUCIÓN DE VACUNAS SINOPHARM A NIVEL NACIONAL Y REGIÓN PIURA AL 05 DE ENERO DE 2022 - CENARES

DISTRIBUCIÓN DE VACUNA SINOPHARM POR FECHA A LA REGIÓN PIURA AL 05.01.2022



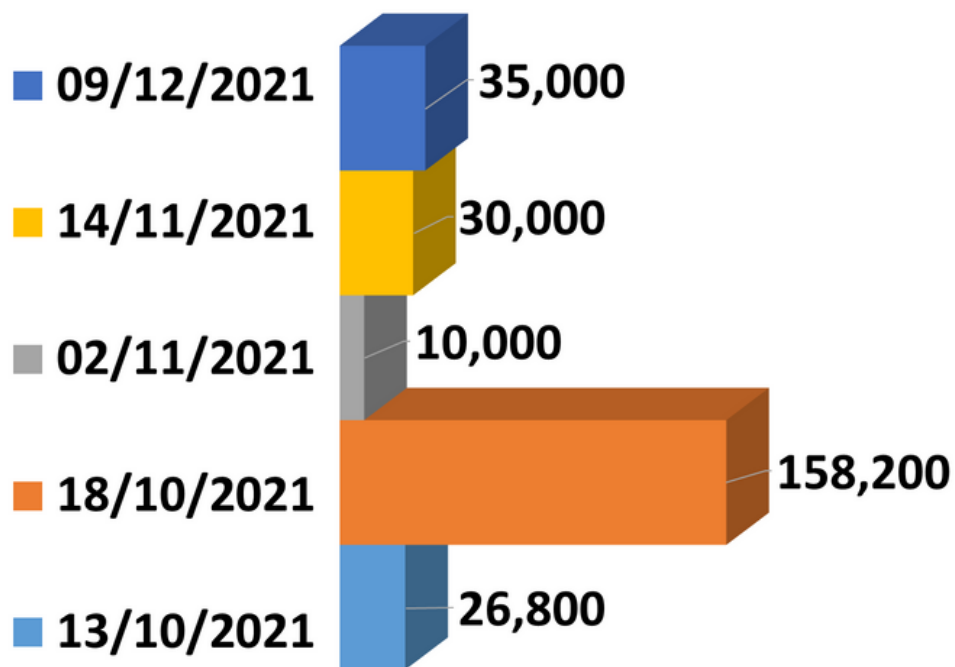
VACUNAS SINOPHARM DISTRIBUIDAS A NIVEL NACIONAL



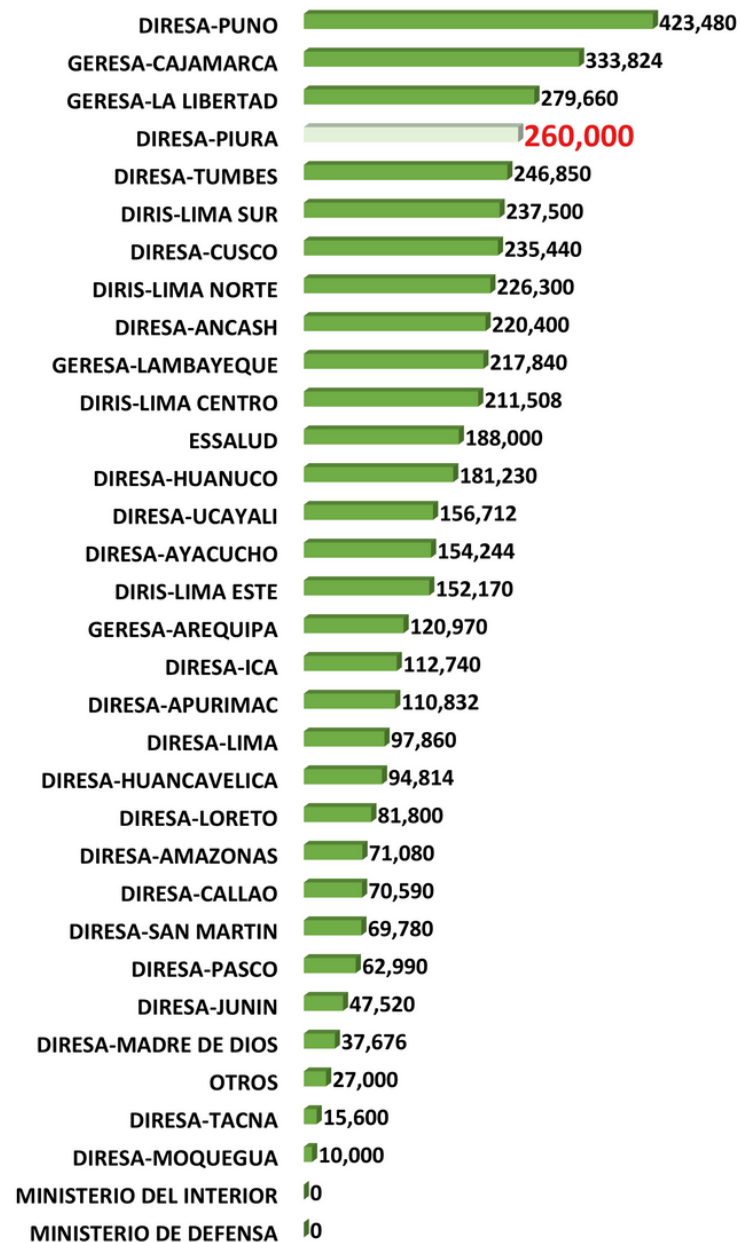


DISTRIBUCIÓN DE VACUNAS PFIZER A NIVEL NACIONAL Y REGIÓN PIURA AL 05 DE ENERO DE 2022 - CENARES

DISTRIBUCIÓN DE VACUNA ASTRAZENENCA POR FECHA A LA REGIÓN PIURA AL 05.01.2022



VACUNAS ASTRAZENECA DISTRIBUIDAS A NIVEL NACIONAL





Mesa de Concertación
para la Lucha contra la Pobreza
PIURA

MESA DE CONCERTACIÓN PARA LA LUCHA CONTRA LA POBREZA REGIÓN PIURA



[HTTP://WWW.MESADECONCERTACION.ORG.PE/](http://www.mesadeconcertacion.org.pe/)



[HTTPS://WWW.FACEBOOK.COM/MESADECONCERTACIONPIURA](https://www.facebook.com/mesadeconcertacionpiura)

[WWW.FACEBOOK.COM/MCLCPNACIONAL/](http://www.facebook.com/mclcpnacional/)



@MCLCP_NACIONAL

Dirección:

Calle San Ignacio de Loyola N° 300-Urbanización Miraflores - Castilla - Piura

Teléfono: 073-343832

E-mai: piura@mesadeconcertacion.org.pe