

SEGUIMIENTO A LA SITUACIÓN DEL COVID-19 Y PROCESO DE VACUNACIÓN

INFORMACIÓN ACUMULADA

**TOTAL DE CASOS
CONFIRMADOS:**

→ **42,081**

HOSPITALIZADOS

→ **4019**

**ALTAS
HOSPITALARIAS**

→ **3,977**

FALLECIDOS

→ **1,079**

**TOTAL PRUEBAS
APLICADAS**

→ **246,277**

**RESULTADOS
NEGATIVOS**

→ **205,015**

Hubo un incremento de **543** nuevos casos, 40 nuevos hospitalizados, 12 fallecidos en estos últimos 10 días respecto al último reporte del 24 de enero.

SITUACIÓN CAMAS A NIVEL DE REDES DE SALUD EN LA REGIÓN

HOSPITALIZACIÓN	CAMAS FÍSICAS	CAMAS EN USO	CAMAS DISPONIBLES	PORCENTAJE OCUPACIÓN CAMA
HOSPITAL GUILLERMO DIAZ DE LA VEGA	75	7	68	9
HOSPITAL SUB REGIONAL DE ANDAHUAYLAS	50	14	36	28
HOSPITAL ESSALUD ABANCAY	71	3	68	4
HOSPITAL ESSALUD ANDAHUAYLAS	24	5	19	21
HOSPITAL TAMBOBAMBA	10	4	6	40
HOSPITAL CHINCHEROS	30	2	28	7
TOTAL	260	35	225	13

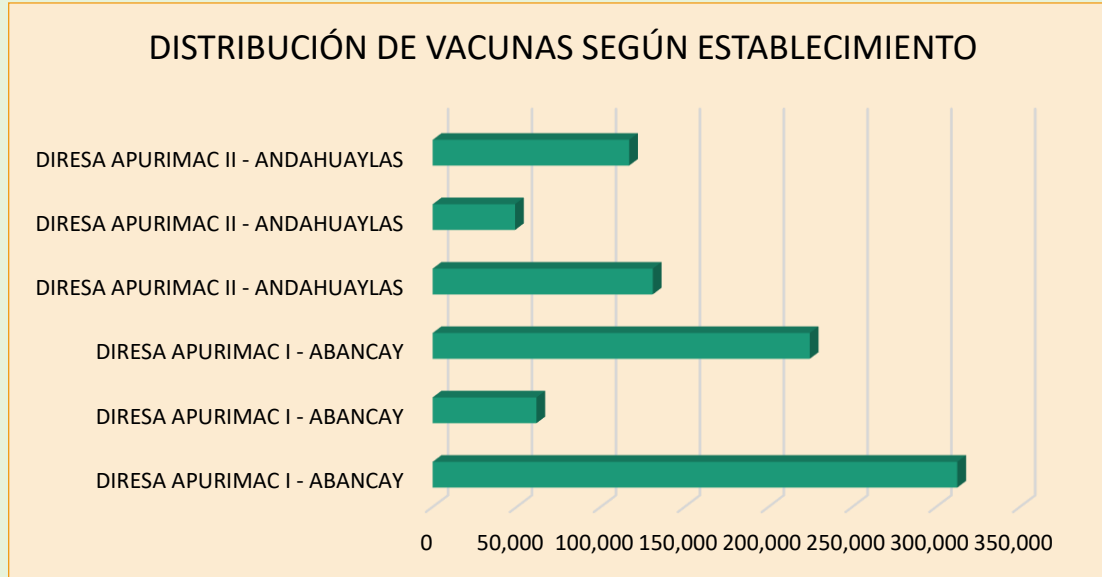
UNIDAD DE CUIDADOS INTENSIVOS	CAMAS FÍSICAS	CAMAS EN USO	CAMAS DISPONIBLES	PORCENTAJE OCUPACIÓN CAMA
HOSPITAL GUILLERMO DIAZ DE LA VEGA	10	2	8	20
HOSPITAL SUB REGIONAL DE ANDAHUAYLAS	9	3	6	33
HOSPITAL ESSALUD ABANCAY	8	1	7	13
HOSPITAL ESSALUD ANDAHUAYLAS	3	0	3	0
TOTAL	30	6	24	20

UNIDAD DE CUIDADOS INTENSIVOS	CAMAS FÍSICAS	CAMAS EN USO	CAMAS DISPONIBLES	PORCENTAJE OCUPACIÓN CAMA
HOSPITAL ESSALUD ANDAHUAYLAS	2	0	2	0
TOTAL	2	0	2	0

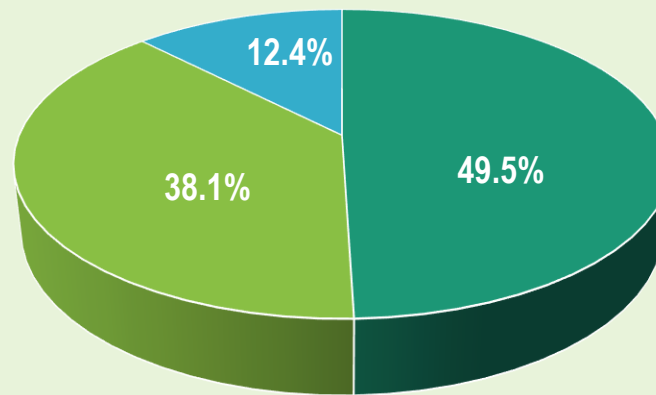
En relación al último reporte del año 2022 la cantidad de hospitalizados a incrementado en 35 personas distribuidos en los diferentes establecimientos de salud de la región, con un porcentaje total del 13% y un 20% de uso de camas UCI.

TOTAL DE VACUNAS ENTREGADAS EN APURÍMAC SEGÚN CENARES

periodo	SINOPHARM	ASTRAZENECA	PFIZER
8/02/2021	3005		
18/02/2021	4321		
24/02/2021	3484		
10/03/2021	4898		
21/04/2021		14280	
22/04/2021		16760	
3/06/2021		46100	
13/06/2021	1900		
14/06/2021	850		
16/06/2021			1170
21/06/2021			12870
11/07/2021			25740
16/07/2021	11114		
18/07/2021	26118		
29/07/2021			5850
2/08/2021			5850
5/08/2021	26332		
11/08/2021		4656	
16/08/2021	6244		2340
26/08/2021	10878		12870
2/09/2021	5000		24570
7/09/2021	30205		
9/09/2021			4680
14/09/2021	94090	56	4680
23/09/2021		500	33930
6/10/2021	10010	5000	7020
14/10/2021	20000		11700
24/10/2021		15480	18720
2/11/2021	93740	5000	33930
14/11/2021	65000		15210
22/11/2021	26600		53820
30/11/2021			16380
12/12/2021		3000	16380
15/12/2021			24570
20/12/2021			4680
5/01/2022			4680
	443789	110832	341640

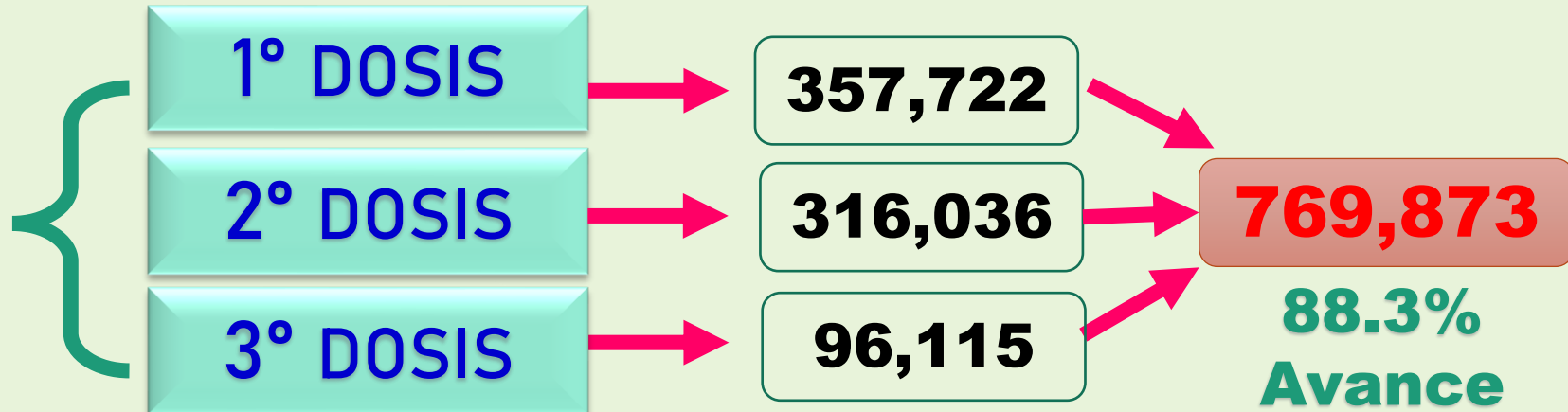


APLICACIÓN DE VACUNAS SEGÚN TIPO DE FABRICANTE



**TOTAL
Vacunas
recibidas
896,261**

SEGÚN CENARES TOTAL INMUNIZADOS APURÍMAC

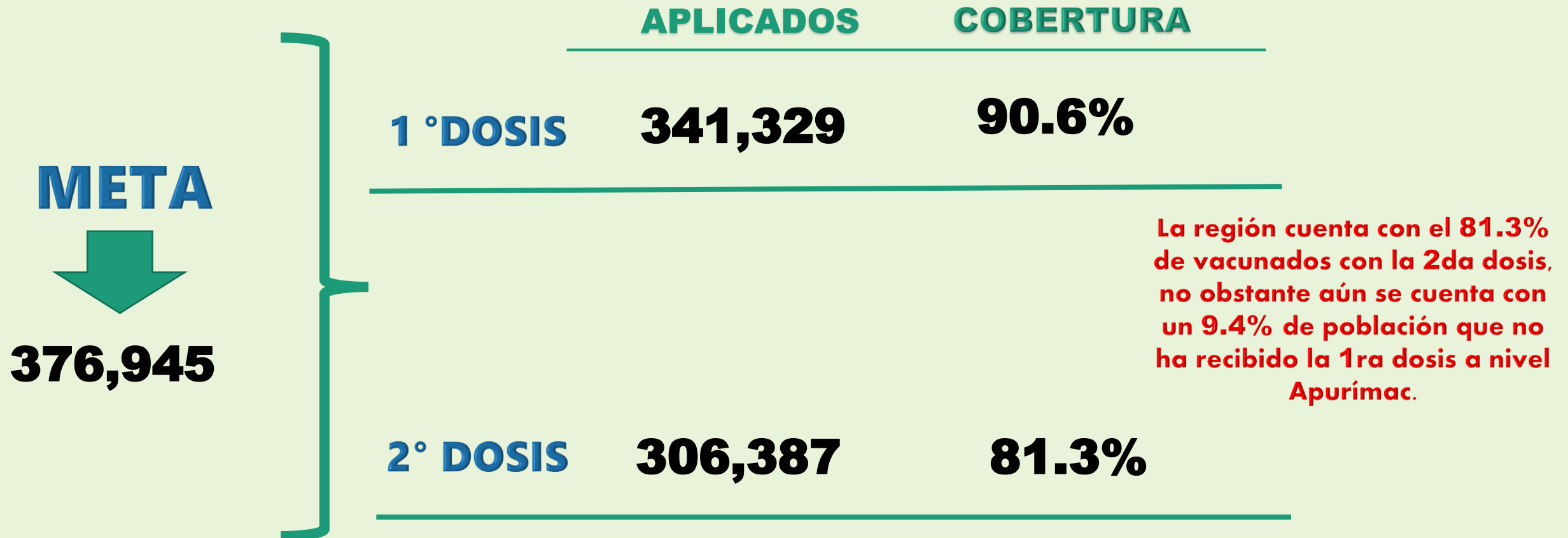


TIPO DE VACUNA	VACUNAS ENTREGADAS	APLICADOS	SIN APLICAR
ASTRAZENECA	110,832	1ra dosis: 55,811 2da dosis: 52,463 3ra dosis: 2,288 → 110,562	270
PFIZER	341,640	1ra dosis: 149,167 2da dosis: 125,370 3ra dosis: 93,823 → 368,360	-26,720
SINOPHARM	443,789	1ra dosis: 152,744 2da dosis: 138,203 3ra dosis: 4 → 290,951	152,838

¡BRECHA!

Se tiene un total de 153,108 dosis que aun se encuentran sin aplicar, sin embargo tenemos una exceso de vacunación con la vacuna Pfizer que no coincide con la cantidad recibida (-26,720).

COBERTURA DE VACUNACIÓN CONTRA LA COVID-19 REGIÓN APURÍMAC-CENARES



Actualizado al 04 de febrero del 2022-MINSA-12:01:03
Repositorio Único Nacional de información de Salud.
Centro Nacional de Abastecimiento de Recursos Estratégicos en Salud

COBERTURA DE VACUNA A NIVEL DE PROVINCIAS – CENARES

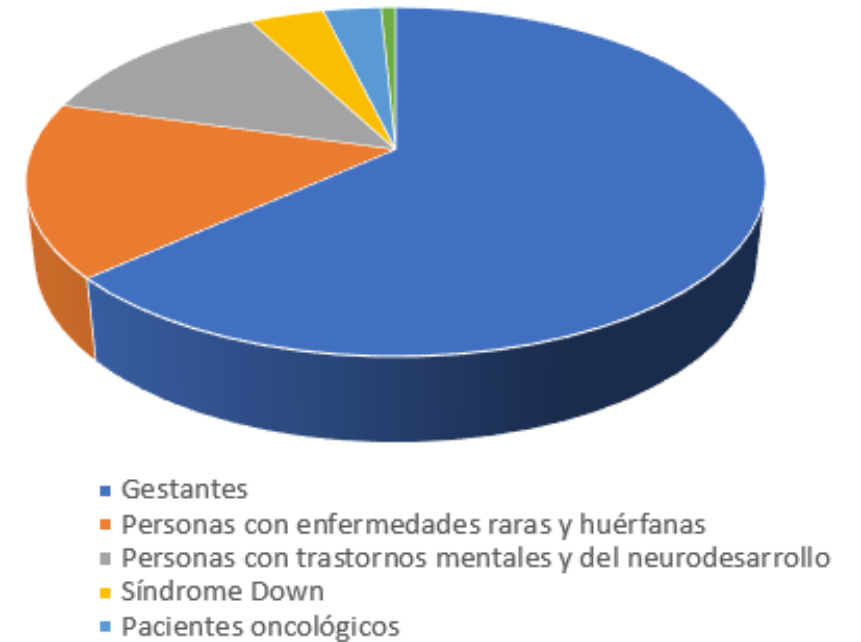
PROVINCIA	POBLACIÓN	1 DOSIS	Cobertura 1 dosis	2 DOSIS	Cobertura 2 dosis
AYMARAES	25,220	23,785	94.3%	22,417	88.9%
ABANCAY	96,046	89,422	93.1%	82,727	86.1%
GRAU	21,741	20,239	93.1%	18,165	85.6%
ANTABAMBA	11,266	10,326	91.7%	9,276	82.3%
ANDAHUAYLAS	134,720	122,394	90.9%	108,009	80.2%
CHINCHEROS	43,214	38,818	89.8%	35,256	81.6%
COTABAMBAS	44,738	36,345	81.2%	30,087	67.3%

Según CENARES la provincia con mayor cantidad de población protegida con ambas dosis es Aymaraes (88.9%), seguido de Abancay (86.1%) y Grau (85.6%), Antabamba (82.3%), Andahuaylas (80.2%), Chincheros (81.6%), Cotabambas (67.3%). Datos que viene avanzando de manera gradual.

TOTAL VACUNADOS SEGUN GRUPO DE RIESGO


RIESGO	TOTAL	1ra dosis	2da dosis	3ra dosis
Gestantes	4010	2518	1464	28
Personas con enfermedades raras y huérfanas	1001	573	418	10
Personas con trastornos mentales y del neurodesarrollo	802	437	353	12
Síndrome Down	251	129	111	11
Pacientes oncológicos	190	104	81	5
Pacientes con hemodiálisis y enfermedad crónica renal	47	24	23	0

DISTRIBUCIÓN DE VACUNADOS SEGÚN GRUPO DE RIESGO



Se les recuerda continuar protegiéndose para evitar el contagio.

- Acude a tu vacunación y protégete con ambas dosis y la dosis de refuerzo.
- Usa doble mascarilla para prevenir contagiarse con las nuevas variantes
- Ventila tu espacio de trabajo, hogar y medios de transporte, evita la aglomeración
- Desinfecta las cosas que llevas a tu hogar
- Usa correctamente las mascarilla
- Cumple los protocolos solo eso te ayudará a proteger a tu familia.
- Acude a tu centro de salud en caso de sentir síntomas propios de reacción ante el virus del COVID-19 y variantes.





Mesa de Concertación para la Lucha contra la Pobreza
Equipo técnico – Apurímac