

SEGUIMIENTO A LA SITUACIÓN DEL COVID-19 Y PROCESO DE VACUNACIÓN

INFORMACIÓN ACUMULADA

**TOTAL DE CASOS
CONFIRMADOS:**

→ **40,753**

HOSPITALIZADOS

→ **3,964**

**ALTAS
HOSPITALARIAS**

→ **3,933**

FALLECIDOS

→ **1,066**

**TOTAL PRUEBAS
APLICADAS**

→ **246,277**

**RESULTADOS
NEGATIVOS**

→ **205,015**

Hubo un incremento de **682** nuevos casos en 8 días, 21 nuevos hospitalizados, 0 fallecidos de respecto al último reporte.

SITUACIÓN CAMAS A NIVEL DE HOSPITALES EN LA REGIÓN-DIRESA

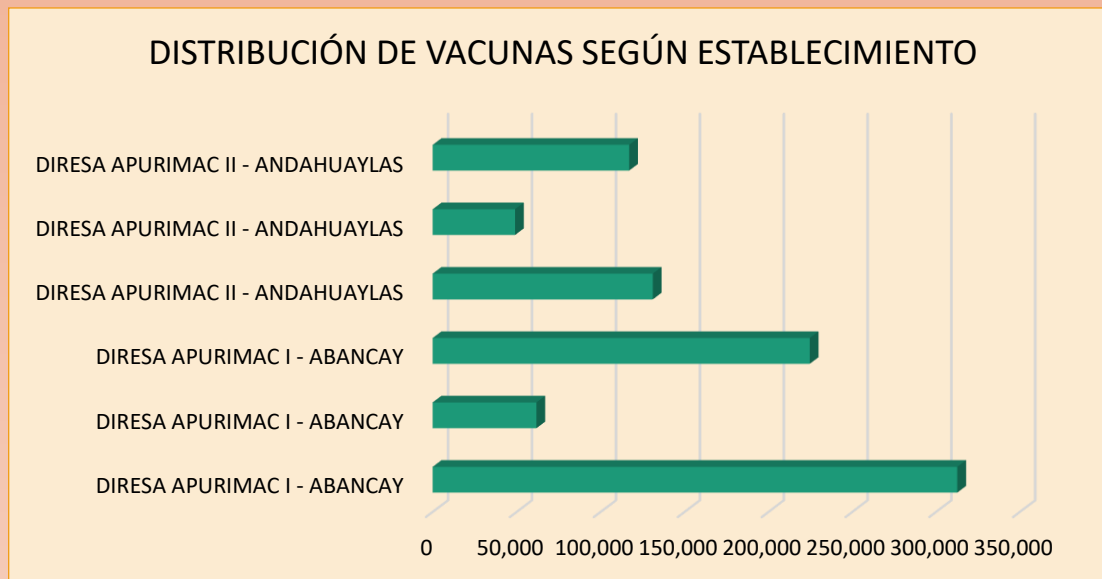
HOSPITALIZACIÓN	CAMAS FÍSICAS	CAMAS EN USO	CAMAS DISPONIBLES	PORCENTAJE OCUPACIÓN CAMA
HOSPITAL GUILLERMO DIAZ DE LA VEGA	75	3	72	4
HOSPITAL SUB REGIONAL DE ANDAHUAYLAS	50	2	48	4
HOSPITAL ESSALUD ABANCAY	71	3	68	4
HOSPITAL ESSALUD ANDAHUAYLAS	24	7	17	29
HOSPITAL TAMBOBAMBA	10	2	8	20
HOSPITAL CHINCHEROS	30	3	27	10
TOTAL	260	20	240	8

UNIDAD DE CUIDADOS INTENSIVOS	CAMAS FÍSICAS	CAMAS EN USO	CAMAS DISPONIBLES	PORCENTAJE OCUPACIÓN CAMA
HOSPITAL GUILLERMO DIAZ DE LA VEGA	10	0	10	0
HOSPITAL SUB REGIONAL DE ANDAHUAYLAS	11	0	11	0
HOSPITAL ESSALUD ABANCAY	8	0	8	0
HOSPITAL ESSALUD ANDAHUAYLAS	3	0	3	0
TOTAL	32	0	32	0

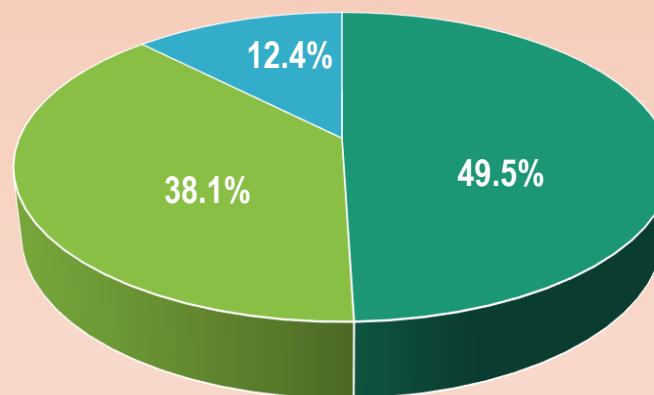
En relación al último reporte del año 2022 la cantidad de hospitalizados a incrementado en 20 personas distribuidos en los diferentes establecimientos de salud de la región con un porcentaje total del 8% del total de camas, y no se cuenta con hospitalizados en UCI.

TOTAL DE VACUNAS ENTREGADAS EN APURÍMAC SEGÚN CENARES

periodo	SINOPHARM	ASTRAZENECA	PFIZER
8/02/2021	3005		
18/02/2021	4321		
24/02/2021	3484		
10/03/2021	4898		
21/04/2021		14280	
22/04/2021		16760	
3/06/2021		46100	
13/06/2021	1900		
14/06/2021	850		
16/06/2021			1170
21/06/2021			12870
11/07/2021			25740
16/07/2021	11114		
18/07/2021	26118		
29/07/2021			5850
2/08/2021			5850
5/08/2021	26332		
11/08/2021		4656	
16/08/2021	6244		2340
26/08/2021	10878		12870
2/09/2021	5000		24570
7/09/2021	30205		
9/09/2021			4680
14/09/2021	94090	56	4680
23/09/2021		500	33930
6/10/2021	10010	5000	7020
14/10/2021	20000		11700
24/10/2021		15480	18720
2/11/2021	93740	5000	33930
14/11/2021	65000		15210
22/11/2021	26600		53820
30/11/2021			16380
12/12/2021		3000	16380
15/12/2021			24570
20/12/2021			4680
5/01/2022			4680
	443789	110832	341640

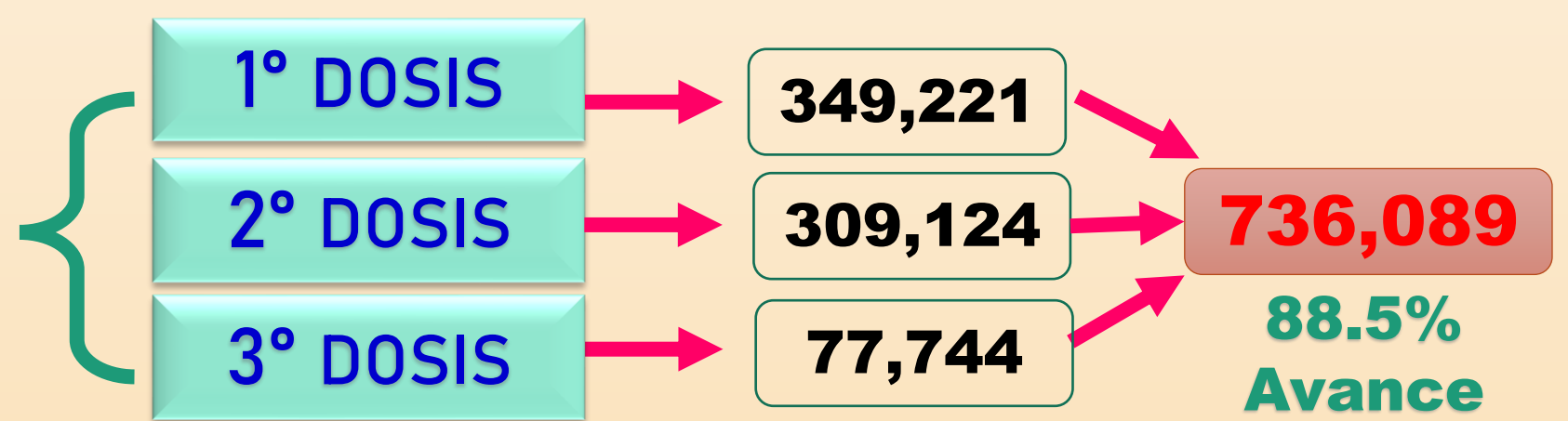


APLICACIÓN DE VACUNAS SEGÚN TIPO DE FABRICANTE



**TOTAL
Vacunas
recibidas
896,261**

SEGÚN CENARES TOTAL INMUNIZADOS APURÍMAC

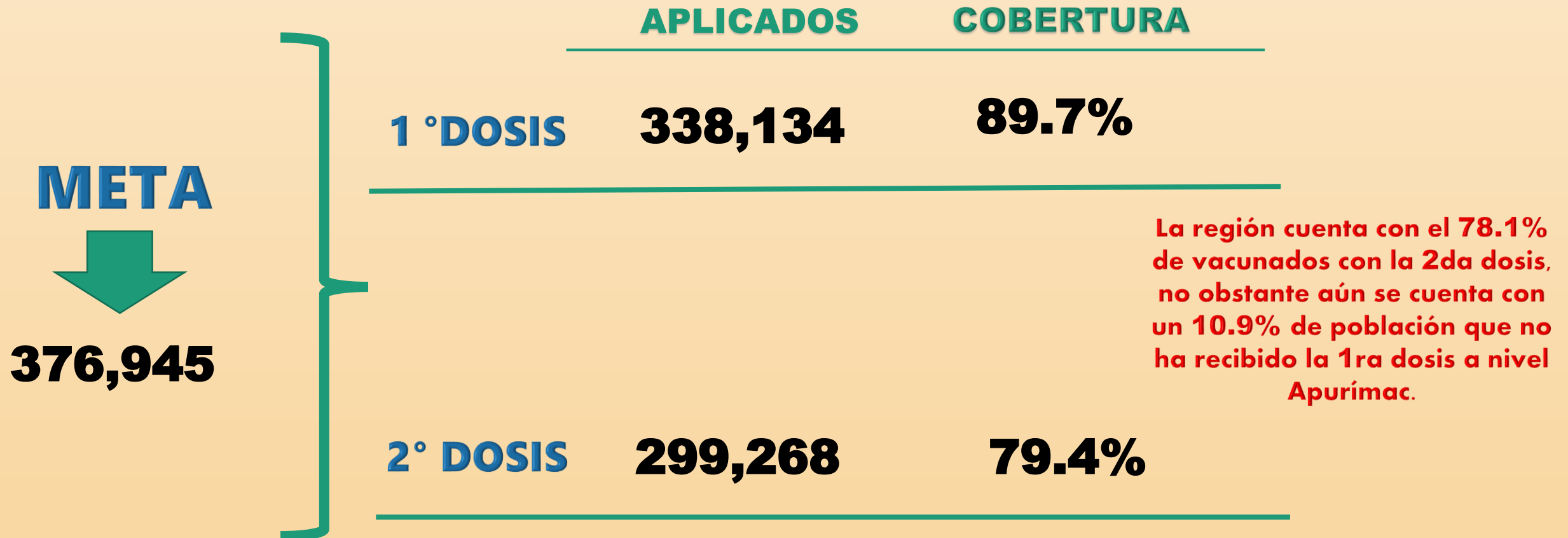


TIPO DE VACUNA	VACUNAS ENTREGADAS	APLICADOS	SIN APLICAR
ASTRAZENECA	110,832	1ra dosis: 55,703 2da dosis: 51,936 3ra dosis: 432 → 108,071	2,761
PFIZER	341,640	1ra dosis: 142,019 2da dosis: 121,852 3ra dosis: 77,308 → 341,179	461
SINOPHARM	443,789	1ra dosis: 151,499 2da dosis: 135,336 3ra dosis: 4 → 286,839	156,950

¡BRECHA!

Se tiene un total de 160172 dosis que aun se encuentran sin aplicarse, donde se ha aplicado 22,943 dosis en 8 días.

COBERTURA DE VACUNACIÓN CONTRA LA COVID-19 REGIÓN APURÍMAC-CENARES



COBERTURA DE VACUNA A NIVEL DE PROVINCIAS – CENARES

PROVINCIA	POBLACIÓN	1 DOSIS	Cobertura 1 dosis	2 DOSIS	Cobertura 2 dosis
AYMARAES	25,220	23,655	93.8%	22,173	87.9%
ABANCAY	96,046	88,919	92.6%	81,569	84.9%
GRAU	21,741	20,037	92.2%	18,120	83.3%
ANTABAMBA	11,266	10,221	90.7%	9,059	80.4%
ANDAHUAYLAS	134,720	121,301	90.0%	105,507	78.3%
CHINCHEROS	43,214	38,495	89.1%	34,441	79.7%
COTABAMBAS	44,738	35,506	79.4%	28,399	63.5%

Según CENARES la provincia con mayor cantidad de población protegida con ambas dosis es Aymaraes (87.9%), seguido de Abancay (84.9%) y Grau (83.3%), Antabamba (80.4%), Andahuaylas (78.3%), Chincheros (79.7%), Cotabambas (63.5%). Datos que viene avanzando de manera gradual.

TOTAL VACUNADOS POR GRUPO ETARIO-APURÍMAC

EDAD	1RA DOSIS	2DA DOSIS	3RA DOSIS	TOTAL	AVANCE %
80+	10,339	9961	6062	26,362	96.3
70-79	18,099	17,570	11,142	46,811	97.1
65-69	12,282	11,790	6499	30,571	96.0
60-64	15,456	14,716	7165	37,337	95.2
58-59	6558	6118	2396	15,072	93.3
56-57	7310	7022	2656	16,988	96.1
54-55	8677	8186	2999	19,862	94.3
50-53	17,606	16,582	5638	39,826	94.2
47-49	14,256	13,324	4129	31,709	93.5
45-46	10,436	9681	2823	22,940	92.8
40-44	28,058	25,766	6891	60,715	91.8
38-39	12,254	11,175	2469	25,898	91.2
36-37	11,990	10,805	2262	25,057	90.1

Actualizado al 20 de enero 2022- MINSA

Repositorio Único Nacional de información de Salud.

Centro Nacional de Abastecimiento de Recursos Estratégicos en Salud

TOTAL VACUNADOS POR GRUPO ETARIO-APURÍMAC

EDAD	1RA DOSIS	2DA DOSIS	3RA DOSIS	TOTAL	AVANCE %
34-35	13,244	11,894	2467	27,605	89.8
32-33	14,306	12,672	2467	29,445	88.6
30-31	14,004	12,341	2258	28,603	88.1
27-29	22,971	19,751	2859	45,581	86.0
25-26	15,570	13,127	1814	30,511	84.3
23-24	14,039	11,596	1448	27,083	82.6
21-22	14,279	11,826	1366	27,471	82.8
20>	6750	5455	519	12,724	80.8
17-19	21,346	17080	388	38,814	80.0
12-16	39,545	31,050	57	70,652	78.5

TOTAL VACUNADOS CON **ASTRAZENECA** SEGUN GRUPO ETARIO-APURÍMAC

EDAD	1RA DOSIS	2DA DOSIS	3RA DOSIS	TOTAL	AVANCE %
80+	7779	7584	4	15,367	97.5
70-79	13,510	13,274	5	26789	98.3
65-69	8355	8152	10	16,517	97.6
60-64	9569	9257	16	18,842	96.7
58-59	520	411	7	938	79.0
56-57	311	281	17	609	90.4
54-55	362	305	17	684	84.3
50-53	638	539	38	1215	84.5
47-49	757	665	41	1463	87.8
45-46	545	446	30	1021	81.8
40-44	1358	1153	62	2573	84.9
38-39	769	643	21	1433	83.6
36-37	743	604	16	1363	81.3

TOTAL VACUNADOS CON **ASTRAZENECA** SEGUN GRUPO ETARIO-APURÍMAC

EDAD	1RA DOSIS	2DA DOSIS	3RA DOSIS	TOTAL	AVANCE %
34-35	819	651	19	1489	79.5
32-33	848	698	19	1565	82.3
30-31	856	705	28	1589	82.4
27-29	1861	1546	35	3442	83.1
25-26	1296	1046	22	2364	80.7
23-24	1209	984	17	2210	81.4
21-22	1274	1030	8	2312	80.8
20>	639	527	3	1169	82.5
17-19	1682	1458	1	3141	86.7
12-16	9	4	0	13	44.4

Actualizado al 20 de enero 2022- MINSA
Repositorio Único Nacional de información de Salud.
Centro Nacional de Abastecimiento de Recursos Estratégicos en Salud

TOTAL VACUNADOS CON **PFIZER** SEGUN GRUPO ETARIO- APURÍMAC

EDAD	1RA DOSIS	2DA DOSIS	3RA DOSIS	TOTAL	AVANCE %
80+	1978	1925	6057	9960	97.3
70-79	3345	3266	11,136	17,747	97.6
65-69	2432	2361	6488	11,281	97.1
60-64	3029	2962	7149	13,140	97.8
58-59	2850	2786	2389	8025	97.8
56-57	3243	3200	2639	9082	98.7
54-55	3745	3656	2982	10383	97.6
50-53	7247	7028	5600	19875	97.0
47-49	3588	3331	4088	11,007	92.8
45-46	2639	2447	2793	7879	92.7
40-44	7276	6557	6829	20662	90.1
38-39	4735	4310	2448	11493	91.0
36-37	4899	4376	2246	11,521	89.3

Actualizado al 20 de enero 2022- MINSA
 Repositorio Único Nacional de información de Salud.
 Centro Nacional de Abastecimiento de Recursos Estratégicos en Salud

TOTAL VACUNADOS CON **PFIZER** SEGUN GRUPO ETARIO- APURÍMAC

EDAD	1RA DOSIS	2DA DOSIS	3RA DOSIS	TOTAL	AVANCE %
34-35	5354	4727	2447	12,528	88.3
32-33	5697	4922	2448	13067	86.4
30-31	5474	4710	2230	12,414	86.0
27-29	6398	5214	2824	14,436	81.5
25-26	4419	3510	1792	9721	79.4
23-24	4186	3253	1431	8870	77.7
21-22	4420	3619	1358	9397	81.9
20>	2099	1704	516	4319	81.2
17-19	13590	11,163	387	25,140	82.1
12-16	39,457	30,998	57	70,512	78.6

Actualizado al 20 de enero 2022- MINSA

Repositorio Único Nacional de información de Salud.

Centro Nacional de Abastecimiento de Recursos Estratégicos en Salud

TOTAL VACUNADOS CON **SINOPHARM** SEGUN GRUPO ETARIO-APURÍMAC

EDAD	1RA DOSIS	2DA DOSIS	3RA DOSIS	TOTAL	AVANCE %
80+	582	452	1	1035	77.7
70-79	1244	1030	1	2275	82.8
65-69	1495	1277	1	2773	85.4
60-64	2858	2497	0	5355	87.4
58-59	3188	2921	0	6109	91.6
56-57	3756	3541	0	7297	94.3
54-55	4570	4225	0	8795	92.5
50-53	9721	9015	0	18,736	92.7
47-49	9911	9328	0	19,239	94.1
45-46	7252	6788	0	14,040	93.6
40-44	19,424	18,056	0	37,480	93.0
38-39	6750	6222	0	12,972	92.2
36-37	6348	5825	0	12,173	91.8

Actualizado al 20 de enero 2022- MINSA

Repositorio Único Nacional de información de Salud.

Centro Nacional de Abastecimiento de Recursos Estratégicos en Salud

TOTAL VACUNADOS CON **SINOPHARM** SEGUN GRUPO ETARIO-APURÍMAC

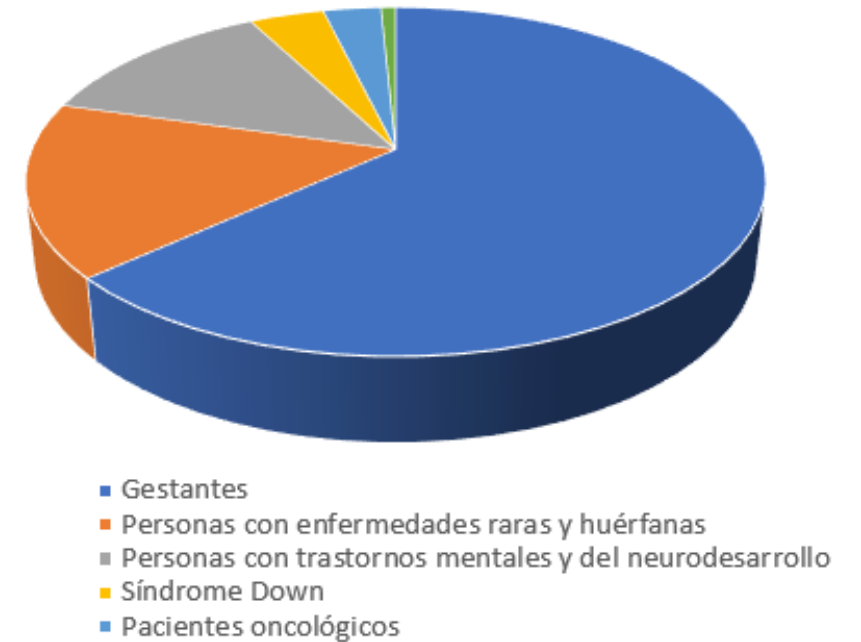
EDAD	1RA DOSIS	2DA DOSIS	3RA DOSIS	TOTAL	AVANCE %
34-35	7071	6516	1	13,588	92.2
32-33	7761	7052	0	14,813	90.9
30-31	7674	6926	0	14,600	90.3
27-29	14,712	12,991	0	27,703	88.3
25-26	9855	8571	0	18,426	87.0
23-24	8644	7359	0	16,003	85.1
21-22	8585	7177	0	15,762	83.6
<20>	4012	3224	0	7236	80.4
17-19	6074	4459	0	10,533	73.4
12-16	79	48	0	127	60.8

Actualizado al 20 de enero 2022- MINSA
Repositorio Único Nacional de información de Salud.
Centro Nacional de Abastecimiento de Recursos Estratégicos en Salud

TOTAL VACUNADOS SEGUN GRUPO DE RIESGO

RIESGO	TOTAL	1ra dosis	2da dosis	3ra dosis
Gestantes	3960	2490	1452	18
Personas con enfermedades raras y huérfanas	991	566	417	8
Personas con trastornos mentales y del neurodesarrollo	793	433	352	8
Síndrome Down	243	122	111	10
Pacientes oncológicos	185	101	81	3
Pacientes con hemodiálisis y enfermedad crónica renal	47	24	23	0

DISTRIBUCIÓN DE VACUNADOS SEGÚN GRUPO DE RIESGO

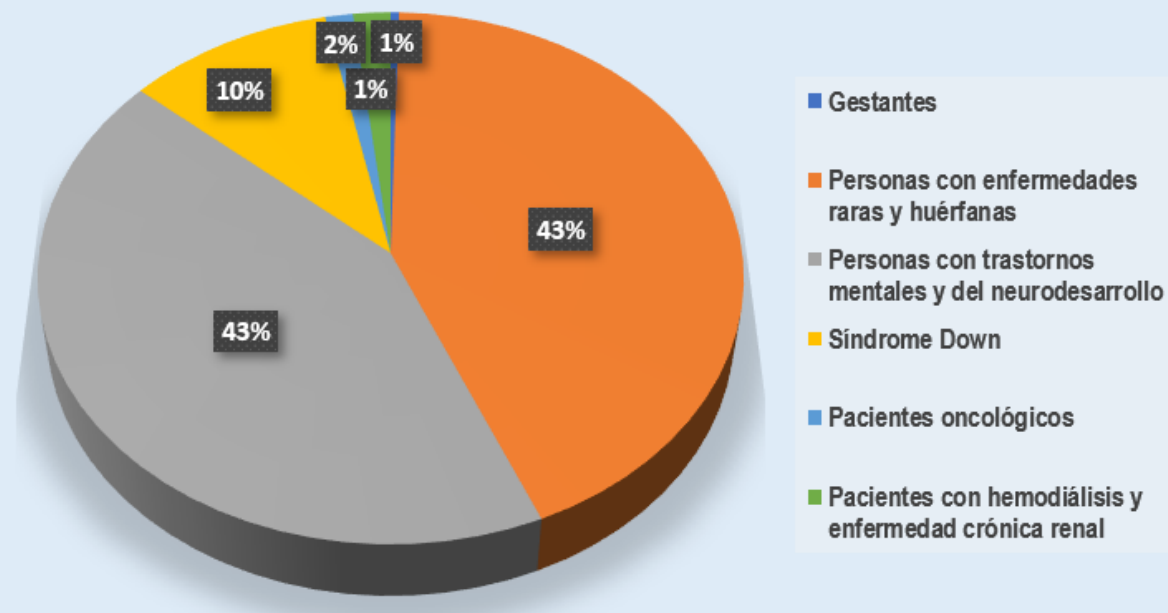


TOTAL VACUNADOS SEGUN GRUPO DE RIESGO Y TIPO DE FABRICANTE

ASTRAZENECA

RIESGO	TOTAL	1ra dosis	2da dosis	3ra dosis
Gestantes	6	3	3	0
Personas con enfermedades raras y huérfanas	620	340	280	0
Personas con trastornos mentales y del neurodesarrollo	614	331	283	0
Síndrome Down	149	72	77	0
Pacientes oncológicos	20	9	11	0
Pacientes con hemodiálisis y enfermedad crónica renal	27	11	16	0

DISTRIBUCIÓN DE VACUNADOS SEGÚN GRUPO DE RIESGO-ASTRAZENECA

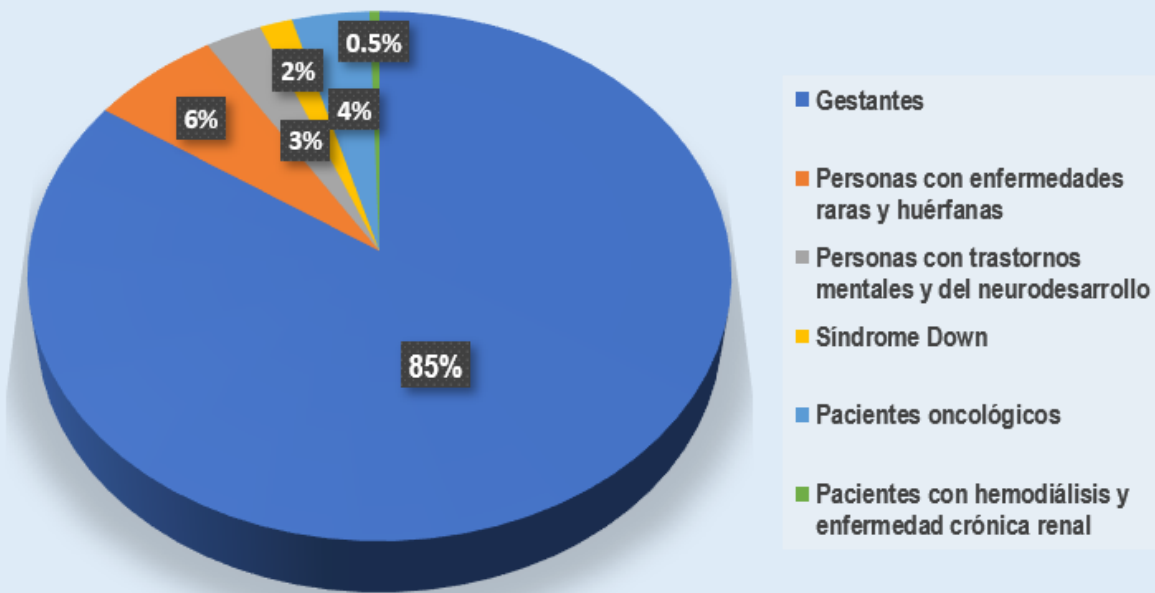


TOTAL VACUNADOS SEGUN GRUPO DE RIESGO Y TIPO DE FABRICANTE

PFIZER

RIESGO	TOTAL	1ra dosis	2da dosis	3ra dosis
Gestantes	3269	2036	1205	18
Personas con enfermedades raras y huérfanas	252	155	89	8
Personas con trastornos mentales y del neurodesarrollo	109	60	41	8
Síndrome Down	65	31	24	10
Pacientes oncológicos	149	84	62	3
Pacientes con hemodiálisis y enfermedad crónica renal	19	12	7	0

DISTRIBUCIÓN DE VACUNADOS SEGÚN GRUPO DE RIESGO- PFIZER



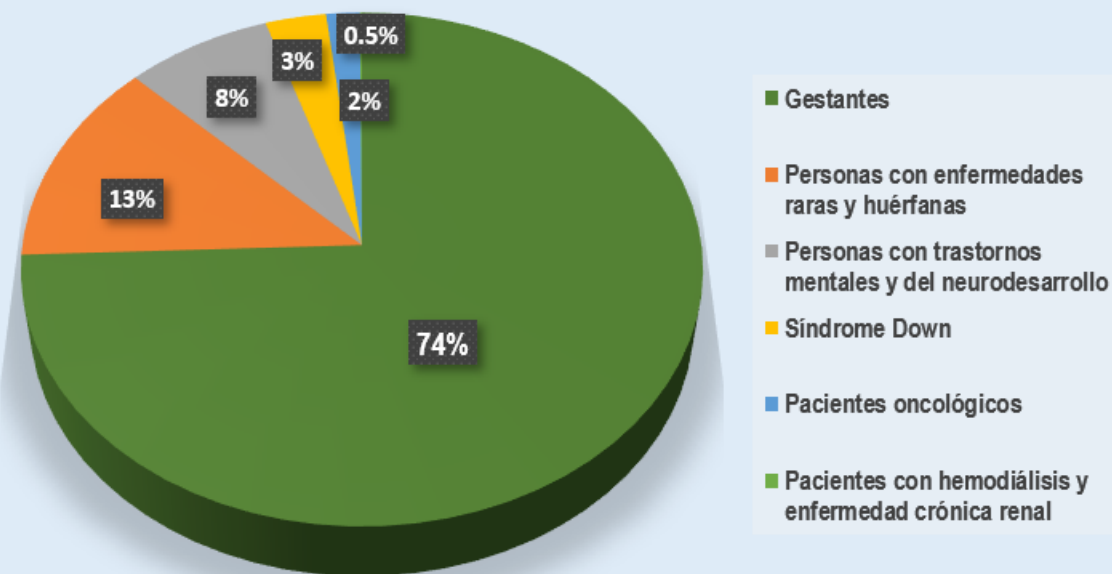
Actualizado al 20 de enero 2022- MINSA
 Repositorio Único Nacional de información de Salud.
 Centro Nacional de Abastecimiento de Recursos Estratégicos en Salud

TOTAL VACUNADOS SEGUN GRUPO DE RIESGO Y TIPO DE FABRICANTE

SINOPHARM


RIESGO	TOTAL	1ra dosis	2da dosis	3ra dosis
Gestantes	685	451	234	0
Personas con enfermedades raras y huérfanas	119	71	48	0
Personas con trastornos mentales y del neurodesarrollo	70	42	28	0
Síndrome Down	29	19	10	0
Pacientes oncológicos	16	8	8	0
Pacientes con hemodiálisis y enfermedad crónica renal	1	1	0	0

DISTRIBUCIÓN DE VACUNADOS SEGÚN GRUPO DE RIESGO-SINOPHARM



Se les recuerda continuar protegiéndose para evitar el contagio.

- Acude a tu vacunación y protégete con ambas dosis
- Usa doble mascarilla para prevenir contagiarse con las nuevas variantes
- Ventila tu espacio de trabajo, hogar y medios de transporte, evita la aglomeración
- Desinfecta las cosas que llevas a tu hogar
- Usa correctamente las mascarilla
- Cumple los protocolos solo eso te ayudará a proteger a tu familia.
- Acude a tu centro de salud en caso de sentir síntomas propios de reacción ante el virus del COVID-19.





Mesa de Concertación para la Lucha contra la Pobreza
Equipo técnico – Apurímac