Mesa de Concertación
para la Lucha contra la Pobreza
PIURA

ACCESO Y USO DE LA CONSULTA AMIGABLE PARA EL SEGUIMIENTO CONCERTADO

Coorganizador

cedepas norte
centro ecuménico de promoción y acción social

TERRITORIOS en DIÁLOGO
INCLUSIÓN Y BIENESTAR RURAL

MCLCP- PIURA
Guía de seguimiento a la consulta amigable- MEF

©Mesa de Concertación para la Lucha Contra la Pobreza- Región Piura
Calle San Ignacio de Loyola 300- Urbanización Miraflores Castilla

Web: www.mesadeconcertacion.org.pe/ https://www.facebook.com/mesadeconcertacionpiura/

Equipo Regional:
Victor Palacios Córdova
Coordinador Regional de la Mesa de Concertación para la Lucha contra la Pobreza - Piura

Berenice Adriano Olaya
Secretaria Técnica- MCLCP Piura

Hellen Abendaño Calero
Promotora Regional-MCLCP-Piura

Marleni García Castillo
Asistente Regional-MCLCP-Piura

Elaborado por:
Berenice Adriano Olaya
Secretaria Técnica-Mesa de Concertación para la Lucha Contra la Pobreza- Piura.

Piura, febrero 2022

- **Objetivo:** Obtener información sobre la ejecución del gasto público (presupuesto) por departamento y por niveles de gobierno, utilizando el aplicativo de la "Consulta Amigable" del "Sistema Integrado de Administración Financiera del Estado – SIAF"

Información que produce la Consulta Amigable

Categorías asociadas a la Asignación y Ejecución Presupuestal	Definición Formal	Aproximación
Presupuesto Institucional de Apertura (PIA)	Presupuesto inicial de la entidad pública aprobado por su respectivo titular con cargo a los créditos presupuestarios establecidos en la Ley Anual de Presupuesto del Sector Público para el año fiscal respectivo.	Expresa el resultado de todo un proceso de trabajo (técnico y político) para la formulación presupuestal y que se cristaliza en la ley de Presupuesto Público que se aprueba en el Congreso de la República en noviembre de cada año.
Presupuesto Institucional Modificado (PIM)	Presupuesto actualizado de la entidad pública a consecuencia de las modificaciones presupuestarias, tanto a nivel institucional como a nivel funcional programático, efectuadas durante el año fiscal, a partir del PIA.	Expresa la capacidad que tienen las entidades gubernamentales (pliegos nacionales, regionales y locales) para negociar su ampliación presupuestal frente al Ministerio de Economía y Finanzas. El PIM se produce por saldos de balances, créditos suplementarios, donaciones y transferencias, entre otros.
Atención de Compromiso Anual	Acto mediante el cual se acuerda, luego del cumplimiento de los trámites legalmente establecidos, la realización de gastos previamente aprobados, por un importe determinado o determinable, que afectan total o parcialmente los créditos presupuestarios, en el marco de los presupuestos aprobados y las modificaciones presupuestarias realizadas.	Desde una perspectiva política, el compromiso supone en la práctica el techo real que posee cada entidad gubernamental y que es a su vez reconocido por el MEF.
Atención de Compromiso Mensual	- Fase del ciclo del gasto a través del cual la autoridad competente afecta mensualmente su presupuesto institucional, por el total o la parte correspondiente del gasto que deba efectuar la Entidad dentro del año fiscal. - El Compromiso no implica obligación de pago.	Las Gerencias de Presupuesto, en coordinación con sus equipos técnicos van comprometiendo sus recursos asignados para el conjunto de específicas de gasto: Pagos de personal, compra de bienes de capital, pago de servicios, etc. Para que se pueda comprometer el presupuesto, las actividades, compras o acciones que va a realizar la entidad tienen que estar registrados en sus Planes Estratégicos Institucionales (PEI). Es una tarea clave comprometer el presupuesto de manera tal que expresa una prioridad de gasto.
Devengado	Fase del ciclo del gasto donde se registra la obligación de pago, como consecuencia del respectivo compromiso contraído.	
Girado	Fase del ciclo del gasto donde se cancela total o parcialmente la	

Ejecución Presupuestal: Preguntas orientadoras

• **¿Quién gasta?:** Se refiere principalmente a los tres Niveles de Gobierno y también a los pliegos que efectúan algún tipo de gasto público.

• **¿En qué se gasta? ->** Hacen referencia a los Programas Estratégicos como expresión de gasto público.

• **¿Con qué se financian los gastos? ->** Esta función nos permite desagregar el gasto público desde las Fuentes y Rubros de financiamiento.

• **¿Cómo se estructura el gasto? ->** Nos permite conocer el desagregado más fino sobre el gasto público realizado, haciendo mención a la Genérica de Gastos que alude a la planilla, los bienes y servicios, bienes de capital, entre otros.

• **¿Dónde se gasta? ->** Esta función nos permite territorializar el gasto público a nivel departamental, de manera que es posible conocer el gasto público (Actividades o Proyectos) de los tres niveles de gobierno en un departamento específico.

• **¿Cuándo se hizo el gasto? ->** Esta función nos permite conocer la temporalidad en la que se ha realizado un tipo de gasto público específico y se puede desagregar mensual o trimestralmente.

Algunos Conceptos

Clasificadores de ingresos y gastos: Instrumentos técnicos que permiten el registro ordenado y uniforme de las operaciones del Sector Público durante el proceso presupuestario

Ejemplos de clasificadores de gasto:
- Personal y obligaciones sociales
- Pensiones y prestaciones sociales
- Bienes y servicios
- Donaciones y transferencias
- Otros

Sector: Conjunto de Organismos, entidades con propósitos comunes que realizan acciones referidas a la gestión

Sectores:
- Trabajo y Promoción del Empleo
- Salud
- Mujer y Poblaciones Vulnerables
- Educación
- Gobiernos Regionales
- Otros

Pliego Presupuestario: Entidad del Sector Público a la que se le aprueba una asignación en el presupuesto anual para el cumplimiento de las actividades y/o proyectos a su cargo.

Pliego presupuestario:
- Seguro Integral de Salud
- Ministerio de Desarrollo e Inclusión Social
- Municipalidad Metropolitana de Lima
- Gobierno Regional de Ancash
- Otros

Unidad Ejecutora: Constituye el nivel descentralizado u operativo en las entidades públicas. Es la responsable de informar sobre el avance

Unidades ejecutoras:
- Dirección Regional de Educación.
- Programa Nacional de Becas u Crédito Educativo.
- Foncodes
- Otros

¿Qué es la Consulta Amigable del MEF?

La Consulta se encuentra en una plataforma informativa de acceso libre, presenta la implementación de una Consulta de la información de la Ejecución Presupuestaria del Gasto y de Ingresos de las entidades públicas a nivel nacional. Esta información comprende el marco presupuestal y a la ejecución del gasto (certificación, compromiso anual y fase devengado), a nivel de gobierno, categoría presupuestaria, referencia de los dispositivos, fuente de financiamiento, rubro y departamento, para las entidades del Gobierno Nacional, Gobiernos Regionales y Locales

La consulta da a conocer las funcionalidades que permita realizar el seguimiento del gasto de la información. Es preciso señalar que la información que presenta este portal es actualizada diariamente.

ACCESO AL SISTEMA:

Para acceder a la Consulta Amigable de la Ejecución del Gasto, se deberá previamente realizar lo siguiente:

- Tener instalado cualquiera de los siguientes navegadores de internet: Chrome (Recomendado), Mozilla Firefox versión 16 o superiores e Internet Explorer versión 9 superiores.
- Escribir o copiar en un navegador de internet la siguiente ruta: www.mef.gob.pe
- Una vez cargada la página, ingresaras a la plataforma digital única del Estado Peruano:

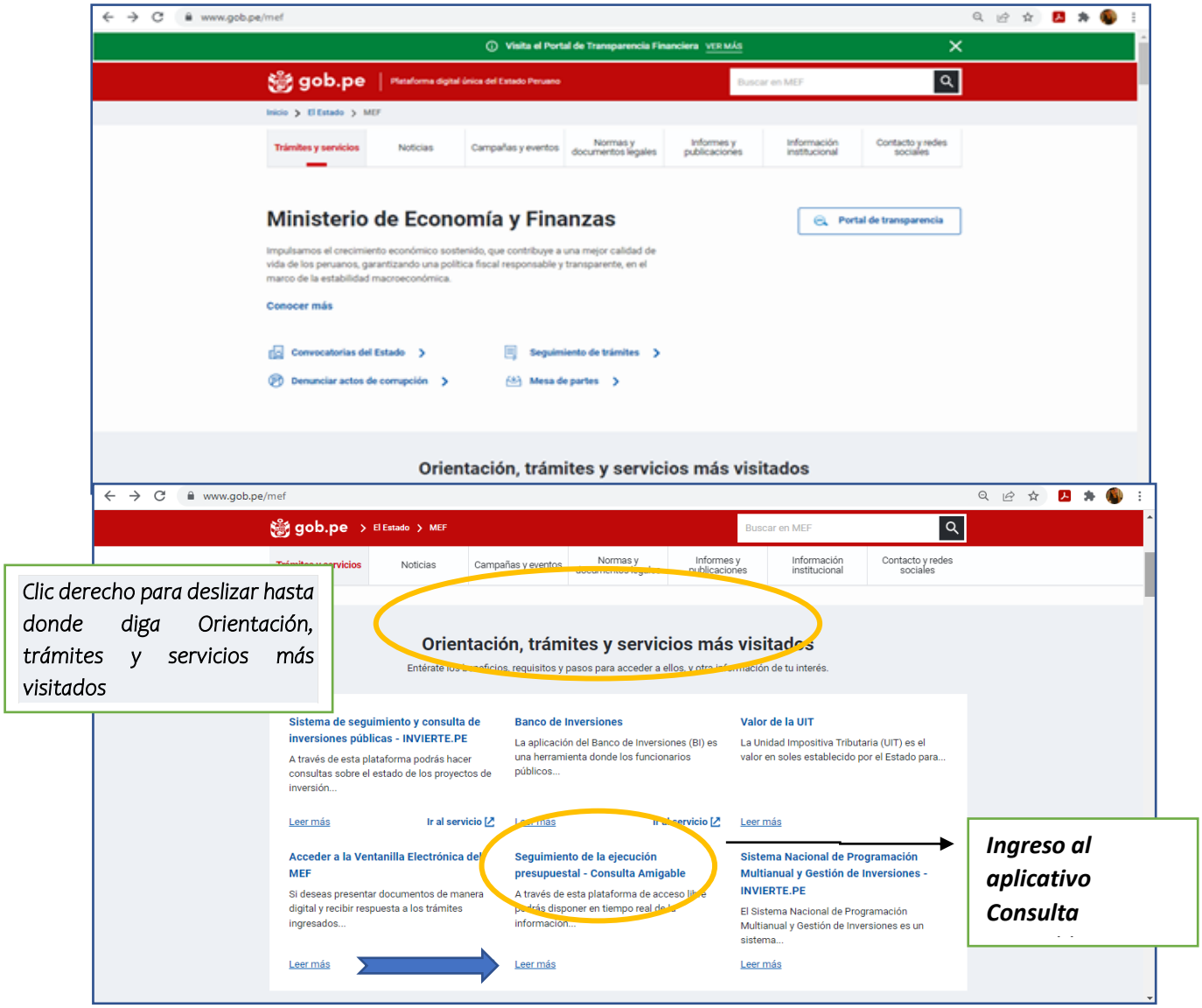

www.gob.pe/802-seguimiento-de-la-ejecucion-presupuestal-consulta-amigable
gob.pe
Plataforma digital única del Estado Peruano
Buscar en gob.pe
Inicio > Economía y Finanzas > Seguimiento de la ejecución presupuestal - Consulta Amigable
Seguimiento de la ejecución presupuestal - Consulta Amigable
Descripción
Consultas especiales
Módulos de Consulta de Gasto Presupuestal
Consulta de Coronavirus (COVID-19) y Reactivación Económica
Módulos de Consulta de Ingreso Presupuestal
¿Te sirvió el contenido?
1048
348
Imprimir
Compartir
Guardar
Descripción
A través de esta plataforma de acceso libre podrás disponer en tiempo real de la información presupuestal de cada entidad pública y el avance de la ejecución.
Accede a reportes de información presupuestaria personalizados a nivel de Gastos e Ingresos, así como para visualizaciones que permiten hacer seguimiento de gasto de proyectos de inversión, intervenciones para atención a desastres, entre otros.
Esta información forma parte del Portal de Transparencia Económica y es actualizada por cada entidad pública y centralizada por el Ministerio de Economía y Finanzas (MEF).
Siguiente

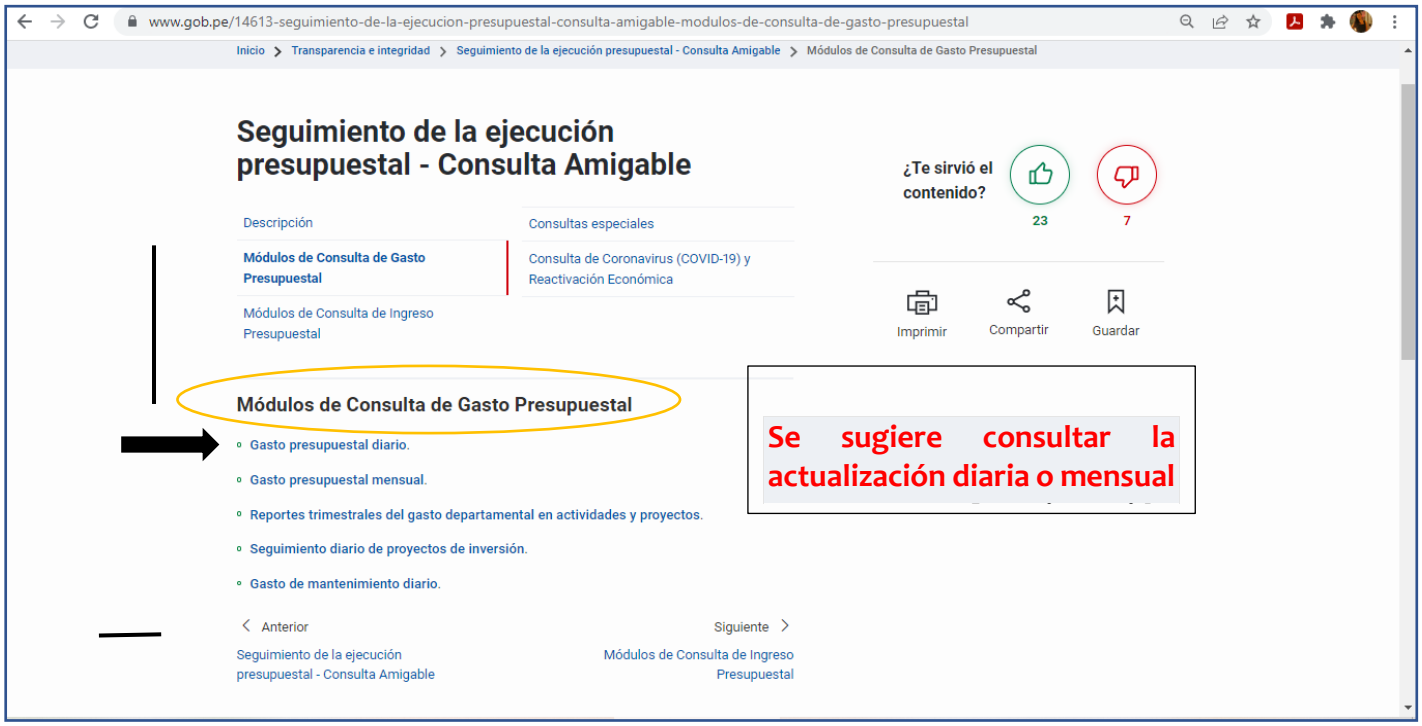
www.gob.pe/14613-seguimiento-de-la-ejecucion-presupuestal-consulta-amigable-modulos-de-consulta-de-gasto-presupuestal
Inicio > Transparencia e integridad > Seguimiento de la ejecución presupuestal - Consulta Amigable > Módulos de Consulta de Gasto Presupuestal
Seguimiento de la ejecución presupuestal - Consulta Amigable
Descripción
Consultas especiales
Módulos de Consulta de Gasto Presupuestal
Consulta de Coronavirus (COVID-19) y Reactivación Económica
Módulos de Consulta de Ingreso Presupuestal
¿Te sirvió el contenido?
23
7
Imprimir
Compartir
Guardar
Módulos de Consulta de Gasto Presupuestal
Gasto presupuestal diario.
Gasto presupuestal mensual.
Reportes trimestrales del gasto departamental en actividades y proyectos.
Seguimiento diario de proyectos de inversión.
Gasto de mantenimiento diario.
Se sugiere consultar la actualización diaria o mensual
Anterior
Seguimiento de la ejecución presupuestal - Consulta Amigable
Siguiente
Módulos de Consulta de Ingreso Presupuestal

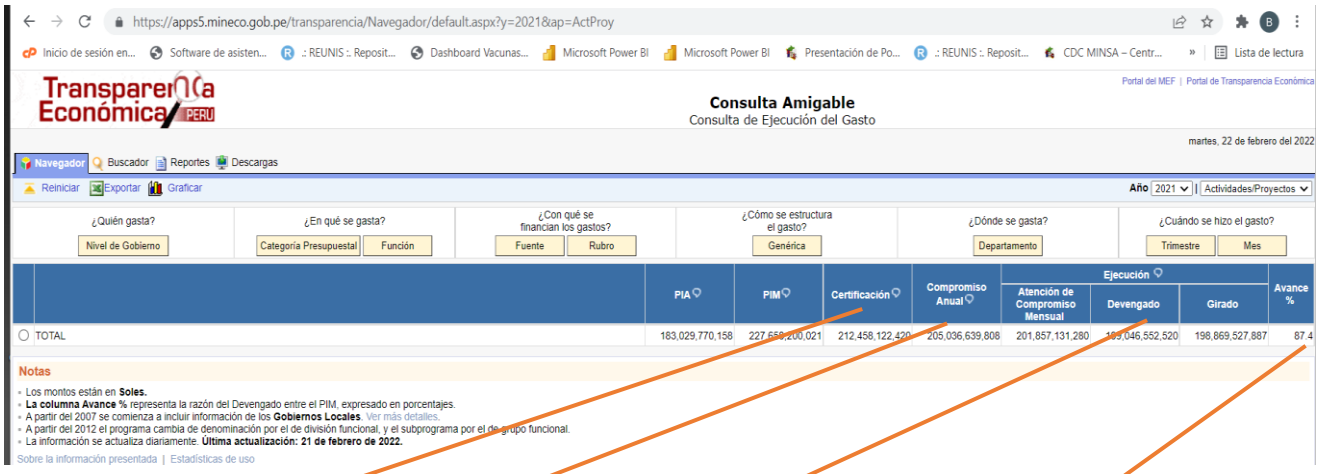

Certificación Presupuestal:

Acto de administración, cuya finalidad es garantizar que se cuenta con el crédito presupuestario disponible y libre de afectación.

Compromiso:

Acto mediante el cual se acuerda, luego del cumplimiento de los trámites legalmente establecidos, la realización de gastos previamente aprobados

Devengado:

Fase del ciclo del gasto donde se registra la obligación de pago, como consecuencia del respectivo compromiso contraído.

Avance Físico:

Estado que permite conocer el grado de cumplimiento de las Metas Presupuestarias aprobadas en los Presupuestos Institucionales de las entidades, a un período determinado

Seguimiento de la Ejecución Presupuestal

¿Quién gasta?
Se refiere principalmente a los tres Niveles de Gobierno y también a los pliegos que efectúan algún tipo de gasto público.

¿En qué se gasta?
En categorías presupuestales: programas presupuestales, acciones centrales y APNOP; y en las Funciones que desarrolla el Estado: salud, educación, etc.

¿Con qué se financian los gastos?
Desagrega el gasto público en fuentes o rubros de financiamiento.

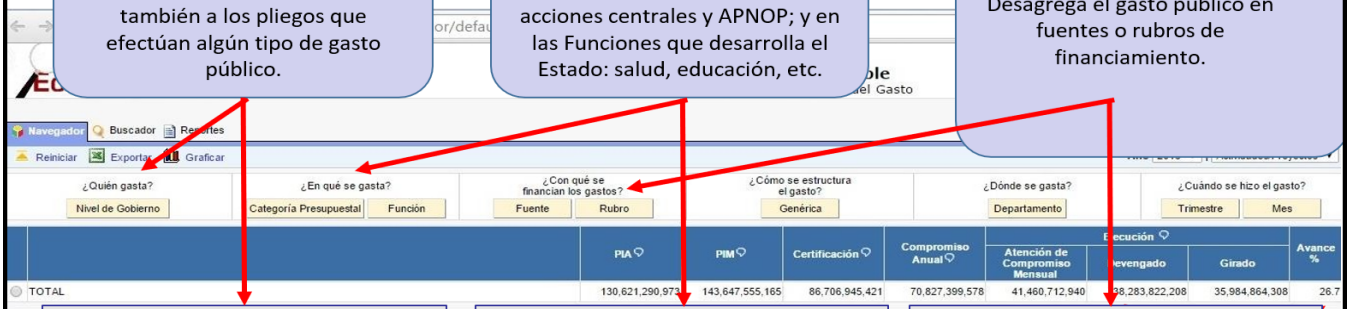

Nivel de Gobierno: Gobierno Nacional, Gobiernos locales y Gobiernos Regionales.

Sector: Conjunto de Organismos, entidades con propósitos comunes que realizan acciones referidas a la gestión

Pliego Presupuestario: Toda entidad pública que recibe un crédito presupuestario en la Ley Anual de Presupuesto del Sector Público.

Unidad Ejecutora: Constituye el nivel descentralizado u operativo en las entidades públicas.

Categoría presupuestal: Programa Presupuestal, acciones centrales y APNOP.

Productos. Bienes y servicios entregados a la población.

Proyectos: Conjunto de intervenciones limitadas en el tiempo, de las cuales resulta un producto final (Metas Presupuestarias), que concurre a la expansión de la acción del Gobierno.

Actividad: Categoría presupuestaria básica que reúne acciones que concurren en la operatividad y mantenimiento de los servicios públicos o administrativos existentes

Fuentes:
Recursos ordinarios
Recursos directamente recaudados.
Recursos por operaciones oficiales de crédito
Donaciones y transferencias.
Recursos determinados
Rubros
Contribuciones a fondos
Fondo de Compensación Municipal.
Impuestos Municipales.
Canon, sobre canon, regalías, renta de aduanas y participación.
Otros

Seguimiento de la Ejecución Presupuestal

¿Quién gasta?
Se refiere principalmente a los tres Niveles de Gobierno y también a los pliegos que efectúan algún tipo de gasto público.

¿En qué se gasta?
En categorías presupuestales: programas presupuestales, acciones centrales y APNOP; y en las Funciones que desarrolla el Estado: salud, educación, etc.

¿Con qué se financian los gastos?
Desagrega el gasto público en fuentes o rubros de financiamiento.

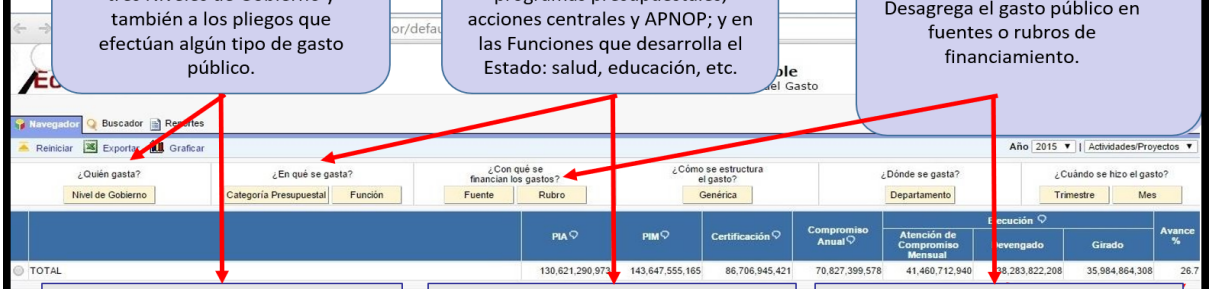

Nivel de Gobierno: Gobierno Nacional, Gobiernos locales y Gobiernos Regionales.

Sector: Conjunto de Organismos, entidades con propósitos comunes que realizan acciones referidas a la gestión

Pliego Presupuestario: Toda entidad pública que recibe un crédito presupuestario en la Ley Anual de Presupuesto del Sector Público.

Unidad Ejecutora: Constituye el nivel descentralizado u operativo en las entidades públicas.

Categoría presupuestal: Programa Presupuestal, acciones centrales y APNOP.

Productos. Bienes y servicios entregados a la población.

Proyectos: Conjunto de intervenciones limitadas en el tiempo, de las cuales resulta un producto final (Metas Presupuestarias), que concurre a la expansión de la acción del Gobierno.

Actividad: Categoría presupuestaria básica que reúne acciones que concurren en la operatividad y mantenimiento de los servicios públicos o administrativos existentes

Fuentes:
Recursos ordinarios
Recursos directamente recaudados.
Recursos por operaciones oficiales de crédito
Donaciones y transferencias.
Recursos determinados
Rubros
Contribuciones a fondos
Fondo de Compensación Municipal.
Impuestos Municipales.
Canon, sobre canon, regalías, renta de aduanas y participación.
Otros

Seguimiento de la Ejecución Presupuestal

¿Cómo se estructura el gasto?
Nos permite conocer el desagregado más fino sobre el gasto público realizado, haciendo mención a la Genérica de Gastos que alude a la planilla, los bienes y servicios, bienes de capital, entre otros.

¿Dónde se gasta?
Territorializa el gasto público a nivel departamental. Hace posible conocer cuánto gasta (en actividades o proyectos) cada uno de los tres niveles de gobierno en un departamento específico.

¿Cuándo se hizo el gasto?
Esta función nos permite conocer la temporalidad en la que se ha realizado un tipo de gasto público específico y se puede desagregar mensual o trimestralmente.

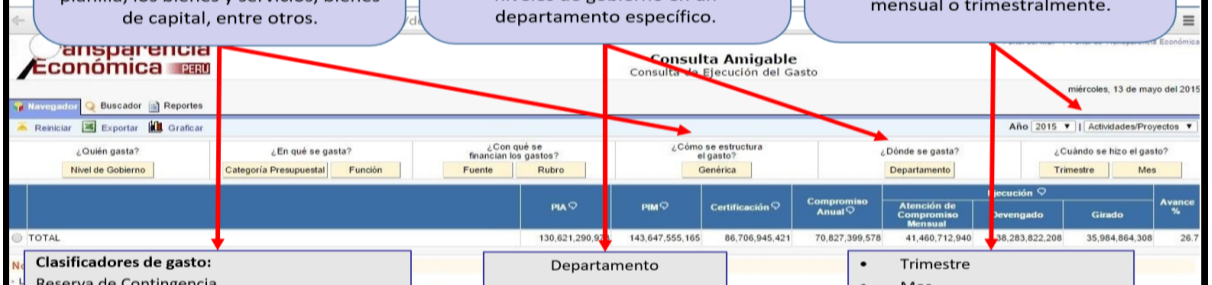

Clasificadores de gasto:
Reserva de Contingencia.
Personal y obligaciones sociales.
Pensiones y otras prestaciones sociales.
Bienes y servicios.
Donaciones y transferencias.
Otros gastos.
Adquisición de activos no financieros.
Adquisición de activos financieros.
Servicio de la Deuda pública.
Otros

Departamento

- Trimestre
- Mes

1. Gasto público por nivel de gobierno en el departamento

Ejercicio: Gasto público en Piura por nivel de gobierno (Febrero 2022)

Incluye: Actividades y Proyectos

TOTAL								
Departamento (Meta) 20: PIURA								
Nivel de Gobierno								
E: GOBIERNO NACIONAL								
M: GOBIERNOS LOCALES								
R: GOBIERNOS REGIONALES								

Preguntas orientadoras para el análisis de este cuadro:

- Identificar el gasto público asignado en el departamento por nivel de gobierno e identificar ¿quién concentra la mayor cantidad de recursos?
- ¿Cuál es la variación del PIA y PIM que existe en el gasto publico asignado por nivel de gobierno?
- ¿La variación identificada a qué nivel de gobierno beneficia o afecta presupuestalmente?

PIA: Presupuesto inicial de la entidad pública aprobado por su respectivo Titular.

PIM: Presupuesto actualizado de la entidad pública a consecuencia de las modificaciones presupuestarias.

RUTA DE BÚSQUEDA:

Ingreso a la consulta amigable + clic en TOTAL + clic en departamento (dónde se gasta) + clic en departamento elegido (Piura) + clic en niveles de gobierno (quién gasta)

2. Gasto público por Función (división funcional)

Ejercicio: Gasto público en Piura (división funcional) – Año 2021

Consulta Amigable
Consulta de Ejecución del Gasto

Fecha de la Consulta: 22-febrero-2022

Año de Ejecución: 2021
Incluye: Actividades y Proyectos

TOTAL	183,029,770,158	227,658,200,021	212,458,122,420	205,036,639,808	201,857,131,280	199,046,552,520	198,869,527,887	87.4
Departamento (Meta) 20: PIURA	5,663,226,642	9,854,204,168	9,333,251,148	8,686,082,311	8,361,274,638	8,043,859,829	8,038,373,759	81.6
Nivel de Gobierno E: GOBIERNO NACIONAL	2,292,211,748	3,535,075,350	3,297,641,930	3,121,424,525	3,094,439,753	3,091,065,370	3,090,335,791	87.4
Sector	**PIA**	**PIM**	**Certificación**	**Compromiso Anual**	**Ejecución**			**Avance %**
					Atención de	**Devengado**	**Girado**	
01: PRESIDENCIA CONSEJO MINISTROS	66,247,067	551,330,018	533,210,272	441,047,672	441,034,445	441,034,445	441,028,032	80.0
03: CULTURA	1,413,402	1,528,739	1,458,915	1,458,915	1,458,915	1,458,915	1,458,915	95.4
04: PODER JUDICIAL	101,996,244	105,220,816	104,928,176	104,679,757	104,678,086	104,678,086	104,659,976	99.5
05: AMBIENTAL	12,992,554	21,868,016	21,754,946	20,003,413	20,003,413	20,003,413	20,003,027	91.5
06: JUSTICIA	36,908,919	50,293,477	44,243,916	44,243,916	42,736,916	42,728,975	42,719,992	85.0
07: INTERIOR	169,850,544	175,123,624	170,701,201	170,241,516	169,630,061	169,595,734	169,574,257	96.8
09: ECONOMIA Y FINANZAS	270,987,037	277,971,414	277,957,729	249,161,336	249,161,336	249,161,336	249,161,336	89.6
10: EDUCACION	321,635,862	377,680,820	332,752,372	323,757,125	309,939,075	309,683,632	309,677,654	82.0
11: SALUD	103,218,719	153,134,791	137,920,321	123,188,271	123,187,060	120,668,404	120,668,288	78.8
12: TRABAJO Y PROMOCION DEL EMPLEO	5,900,966	36,346,063	35,185,181	35,003,040	35,003,040	35,002,178	34,792,934	96.3
13: AGRARIO Y DE RIEGO	43,148,585	130,099,742	101,870,757	82,321,278	82,272,429	82,161,997	82,047,343	63.2
16: ENERGIA Y MINAS	12,553,191	11,523,729	11,309,553	9,985,270	9,985,270	9,985,270	9,985,270	86.7
22: MINISTERIO PUBLICO	71,533,506	75,175,160	75,077,474	75,043,706	75,027,849	75,024,499	74,966,759	99.8
26: DEFENSA	133,005,733	153,186,391	144,958,323	144,925,716	144,886,429	144,886,429	144,868,752	94.6
33: REGISTRO NACIONAL DE IDENTIFICACION	5,631,080	9,145,088	8,973,036	8,601,674	8,601,674	8,601,674	8,600,386	94.1
35: COMERCIO EXTERIOR Y TURISMO	0	13,200	3,083	3,083	3,083	3,083	3,083	23.4
36: TRANSPORTES Y COMUNICACIONES	374,934,758	474,866,252	391,279,514	389,934,490	379,688,405	379,684,284	379,536,572	80.0
37: VIVIENDA CONSTRUCCION Y	134,940,811	177,953,049	155,085,653	149,201,306	148,651,942	148,556,764	148,546,577	83.5
38: PRODUCCION	20,686,510	32,848,823	30,965,898	30,787,829	30,659,336	30,315,263	30,278,741	92.3
39: MUJER Y POBLACIONES VULNERABLES	8,736,480	10,063,215	9,900,757	9,890,410	9,890,410	9,890,410	9,874,687	98.3
40: DESARROLLO E INCLUSION SOCIAL	395,889,780	709,702,923	708,104,853	707,944,804	707,940,579	707,940,579	707,883,209	99.8

Preguntas orientadoras para el análisis para el cuadro:

- Conocer las Funciones que tienen ejecución presupuestal en el Departamento.
- ¿Cuál es el peso presupuestal que representan las funciones en el departamento?
- ¿La variación de incremento o reducción en los montos entre el PIA y PIM como viene afectando?
- ¿Cuál es el nivel de avance en la ejecución presupuestal?

RUTA DE BÚSQUEDA:
Ingreso a la consulta amigable + click en TOTAL + clic en departamento (dónde se gasta) + clic en departamento elegido (Piura) + clic en función (en qué se gasta)

3. Gasto público nivel de gobierno local en el departamento

Incluye: Actividades y Proyectos
Fecha de la Consulta: 22febrero-2022
Año de Ejecución: 2021

TOTAL	183,029,770,158	227,658,200,021	212,458,122,420	205,036,639,808	201,857,131,280	199,046,552,520	198,869,527,887	87.4
Departamento (Meta) 20: PIURA	5,663,226,642	9,854,204,168	9,333,251,148	8,686,082,311	8,361,274,638	8,043,859,829	8,038,373,759	81.6
Nivel de Gobierno M: GOBIERNOS LOCALES	1,150,609,552	3,165,139,244	2,947,897,975	2,615,513,132	2,430,512,918	2,198,741,731	2,195,441,783	69.5
Gob.Loc/Mancom M: MUNICIPALIDADES	1,150,609,552	3,164,655,316	2,947,690,315	2,615,314,553	2,430,314,339	2,198,543,152	2,195,243,204	69.5
Departamento 20: PIURA	1,150,609,552	3,164,655,316	2,947,690,315	2,615,314,553	2,430,314,339	2,198,543,152	2,195,243,204	69.5
Provincia	**PIA**	**PIM**	**Certificación**	**Compromiso Anual**	**Ejecución**			**Avance %**
					Atención de Compromiso Mensual	**Devengado**	**Girado**	
2001: PIURA	334,126,38	972,240,84	907,783,35	806,871,87	752,226,92	691,515,95	691,284,60	71.1
2002: AYABACA	115,158,57	368,696,71	331,324,54	284,298,99	270,233,20	217,891,63	216,880,01	59.1
2003: HUANCABAMBA	134,057,94	394,893,20	375,512,01	338,067,85	321,452,47	298,512,76	298,177,43	75.6
2004: MORROPON	97,191,24	346,706,20	329,520,36	283,574,00	265,980,01	255,981,75	255,683,29	73.8
2005: PAITA	84,486,02	194,456,21	178,876,25	156,905,70	134,075,27	131,631,81	131,600,59	67.7
2006: SULLANA	155,101,81	384,437,95	359,770,66	339,632,55	326,291,20	278,694,54	278,261,45	72.5
2007: TALARA	129,933,55	296,106,43	272,059,50	238,290,92	203,433,84	202,045,20	201,093,21	68.2
2008: SECHURA	100,554,02	207,117,74	192,843,61	167,672,63	156,621,39	122,269,49	122,262,59	59.0

Preguntas orientadoras para el análisis de este cuadro:

- Identificar el gasto público asignado en el departamento a las Municipalidades ¿quién concentra la mayor cantidad de recursos?
- ¿Cuál es la variación del PIA y PIM que existe en el gasto publico asignado a las Municipalidades?
- ¿La variación identificada (PIA y PIM) a qué Municipalidad afecta presupuestalmente?

RUTA DE BÚSQUEDA:
Ingreso a la consulta amigable + clic en TOTAL + clic en departamento (dónde se gasta) + clic en departamento elegido (Piura) + clic en niveles de gobierno (quién gasta) + clic en gobiernos locales + clic en Gob. Loc/Mancomun (quién gasta) + clic en municipalidades + clic en departamento (quién gasta) + clic en departamento elegido (Piura) + clic en municipalidad (quién gasta)

4. Gasto público nivel de gobierno local a nivel distrital (provincia de Paita)

Consulta Amigable
Consulta de Ejecución del Gasto

Fecha de la Consulta: 22-febrero-2022

Año de Ejecución: 2021
Incluye: Actividades y Proyectos

TOTAL	183,029,770,158	227,658,200,021	212,458,122,420	205,036,639,808	201,857,131,280	199,046,552,520	198,869,527,887	87.4
Nivel de Gobierno M: GOBIERNOS LOCALES	21,648,693,818	44,871,826,092	40,433,963,912	36,455,782,886	34,443,204,312	32,323,578,786	32,261,128,229	72.0
Gob.Loc./Mancom. M: MUNICIPALIDADES	21,648,693,818	44,863,361,490	40,427,032,707	36,448,963,812	34,436,387,794	32,316,774,118	32,254,333,913	72.0
Departamento 20: PIURA	1,150,609,552	3,164,655,316	2,947,690,315	2,615,314,553	2,430,314,339	2,198,543,152	2,195,243,204	69.5
Provincia 2005: PAITA	84,486,024	194,456,211	178,876,250	156,905,708	134,075,274	131,631,814	131,600,596	67.7

Municipalidad	PIA	PIM	Certificación	Compromiso Anual	Ejecución			Avance %
					Atención de Compromiso	Devengado	Girado	
200501-301566: MUNICIPALIDAD PROVINCIAL DE PAITA	57,061,458	129,549,760	118,592,562	108,752,298	87,334,315	85,644,717	85,637,874	66.1
200502-301567: MUNICIPALIDAD DISTRITAL DE AMOTAPE	2,030,133	4,287,467	4,024,926	2,152,187	2,151,490	2,128,610	2,128,610	49.6
ARENAL	1,692,561	3,284,025	2,988,139	1,739,183	1,731,195	1,727,046	1,712,470	52.6
200504-301569: MUNICIPALIDAD DISTRITAL DE COLAN	8,039,894	14,216,685	13,896,090	13,610,930	13,602,474	13,591,939	13,582,981	95.6
200505-301570: MUNICIPALIDAD DISTRITAL DE LA HUACA	7,330,635	16,260,757	15,281,165	14,004,949	13,435,895	12,719,609	12,719,609	78.2
TAMARINDO	3,652,775	15,090,693	14,774,228	8,145,844	8,120,786	8,120,776	8,120,776	53.8
200507-301572: MUNICIPALIDAD DISTRITAL DE VICHAYAL	4,678,568	11,766,824	9,319,141	8,500,317	7,699,119	7,699,116	7,698,276	65.4

RUTA DE BÚSQUEDA:

Ingreso a la consulta amigable + clic en TOTAL + clic en departamento (dónde se gasta) + clic en departamento elegido (Piura) + clic en niveles de gobierno (quién gasta) + clic en gobiernos locales + clic en Gob. Loc/Mancomun (quién gasta) + clic en municipalidades + clic en departamento (quién gasta) + clic en departamento elegido (Piura) + clic en municipalidad (quién gasta)

5. Gasto público por Categoría Presupuestal (Programa Presupuestal Estratégico)

Consulta Amigable
Consulta de Ejecución del Gasto

Fecha de la Consulta: 22-febrero-2022

Año de Ejecución: 2021
Incluye: Actividades y Proyectos

TOTAL	183,029,770,158	227,658,200,021	212,458,122,420	205,036,639,808	201,857,131,280	199,046,552,520	198,869,527,887	87.4
Departamento (Meta) 20: PIURA	5,663,226,642	9,854,204,168	9,333,251,148	8,686,082,311	8,361,274,638	8,043,859,829	8,038,373,759	81.6
Nivel de Gobierno M: GOBIERNOS LOCALES	1,150,609,552	3,165,139,244	2,947,897,975	2,615,513,132	2,430,512,918	2,198,741,731	2,195,441,783	69.5
Gob.Loc./Mancom. M: MUNICIPALIDADES	1,150,609,552	3,164,655,316	2,947,690,315	2,615,314,553	2,430,314,339	2,198,543,152	2,195,243,204	69.5
Departamento 20: PIURA	1,150,609,552	3,164,655,316	2,947,690,315	2,615,314,553	2,430,314,339	2,198,543,152	2,195,243,204	69.5
Municipalidad 200504-301569: MUNICIPALIDAD DISTRITAL DE COLAN	8,039,894	14,216,685	13,896,090	13,610,930	13,602,474	13,591,939	13,582,981	95.6

Categoría Presupuestal	PIA	PIM	Certificación	Compromiso Anual	Ejecución			Avance %
					Atención de Compromiso Mensual	Devengado	Girado	
0002: SALUD MATERNO NEONATAL	0	77,521	77,521	70,061	70,061	67,061	67,061	86.5
0030: REDUCCION DE DELITOS Y FALTAS QUE AFECTAN LA SEGURIDAD CIUDADANA	145,000	559,416	559,406	524,217	524,217	523,752	523,752	93.6
0036: GESTION INTEGRAL DE RESIDUOS SOLIDOS	584,739	1,319,930	1,306,792	1,302,344	1,294,594	1,294,594	1,293,829	98.1
0046: ACCESO Y USO DE LA ELECTRIFICACION RURAL	0	12,000	12,000	12,000	12,000	12,000	12,000	100.0
0068: REDUCCION DE VULNERABILIDAD Y ATENCION DE EMERGENCIAS POR DESASTRES	237,040	225,428	159,494	159,494	159,494	159,494	159,494	70.8
0082: PROGRAMA NACIONAL DE SANEAMIENTO URBANO	0	1,262,726	1,262,724	1,168,598	1,168,598	1,166,429	1,166,429	92.4
0083: PROGRAMA NACIONAL DE SANEAMIENTO RURAL	3,341,472	182,552	44,000	44,000	44,000	44,000	44,000	24.1
0090: LOGROS DE APRENDIZAJE DE ESTUDIANTES DE LA EDUCACION BASICA REGULAR	17,672	3,765,886	3,748,209	3,731,571	3,731,571	3,731,571	3,731,571	99.1
0101: INCREMENTO DE LA PRACTICA DE ACTIVIDADES FISICAS, DEPORTIVAS Y RECREATIVAS EN LA POBLACION PERUANA	0	983,893	983,893	932,931	932,931	932,460	932,460	94.8
0138: REDUCCION DEL COSTO, TIEMPO E INSEGURIDAD EN EL SISTEMA DE TRANSPORTE	69,600	99,715	99,687	99,687	99,687	99,687	99,687	100.0
0148: REDUCCION DEL TIEMPO, INSEGURIDAD Y COSTO AMBIENTAL EN EL TRANSPORTE URBANO	0	20,000	20,000	20,000	20,000	20,000	20,000	100.0
9001: ACCIONES CENTRALES	2,111,735	2,988,284	2,925,835	2,923,494	2,922,788	2,918,909	2,910,716	97.7
9002: ASIGNACIONES PRESUPUESTARIAS QUE NO RESULTAN EN PRODUCTOS	1,532,636	2,719,334	2,696,529	2,622,533	2,622,533	2,621,982	2,621,982	96.4

RUTA DE BÚSQUEDA:

Ingreso a la consulta amigable + clic en TOTAL + clic en departamento (dónde se gasta) + click en departamento elegido (Piura) + clic en provincia+ clic en distrito+ clic en categoría presupuestal (en qué se gasta)

6. Descarga de fichas de proyectos

Ejercicio: Descarga de la ficha del proyecto "MEJORAMIENTO DEL SERVICIO DE AGUA DEL SISTEMA DE RIEGO DEL CANAL SECTOR SANTA ELENA - SAN FRANCISCO LOCALIDAD DE PUEBLO NUEVO DE COLAN, DISTRITO DE COLAN - PAITA – PIURA"

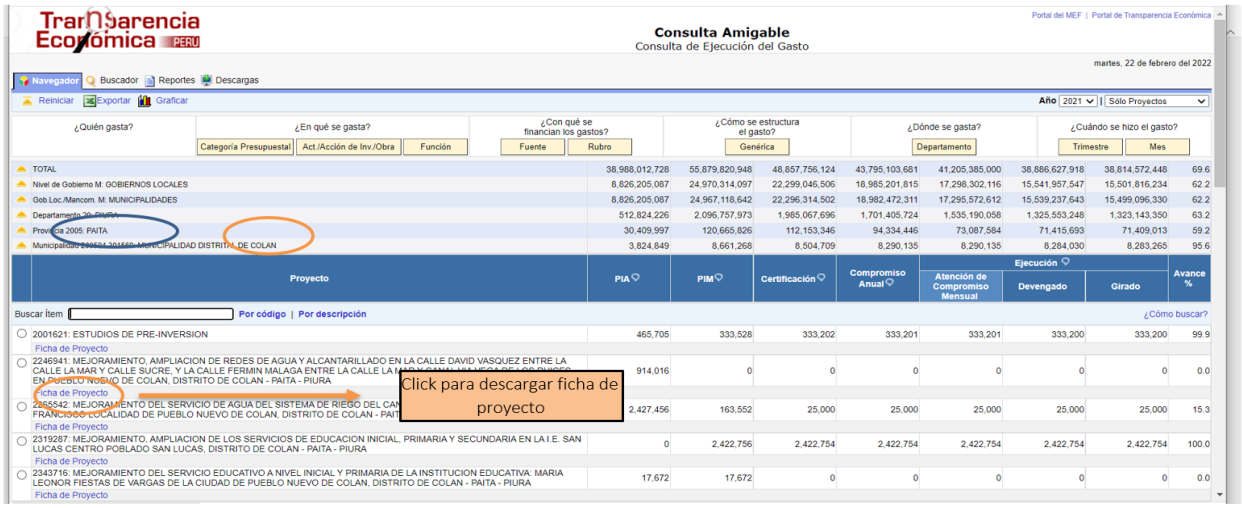

BÚSQUEDA:

Ingreso a la consulta amigable + clic en TOTAL + clic en departamento (dónde se gasta) + clic en departamento elegido (Piura) + clic en nivel de gobierno + click en gobiernos locales + clic en Gob. Loc/Mancomun (quién gasta) + clic en municipalidades + clic en departamento (quién gasta) + clic en departamento elegido (Piura) + clic en municipalidades (quién gasta) + clic en municipalidad distrital de Colán + clic en producto/proyecto

7. Descarga de fichas de proyectos

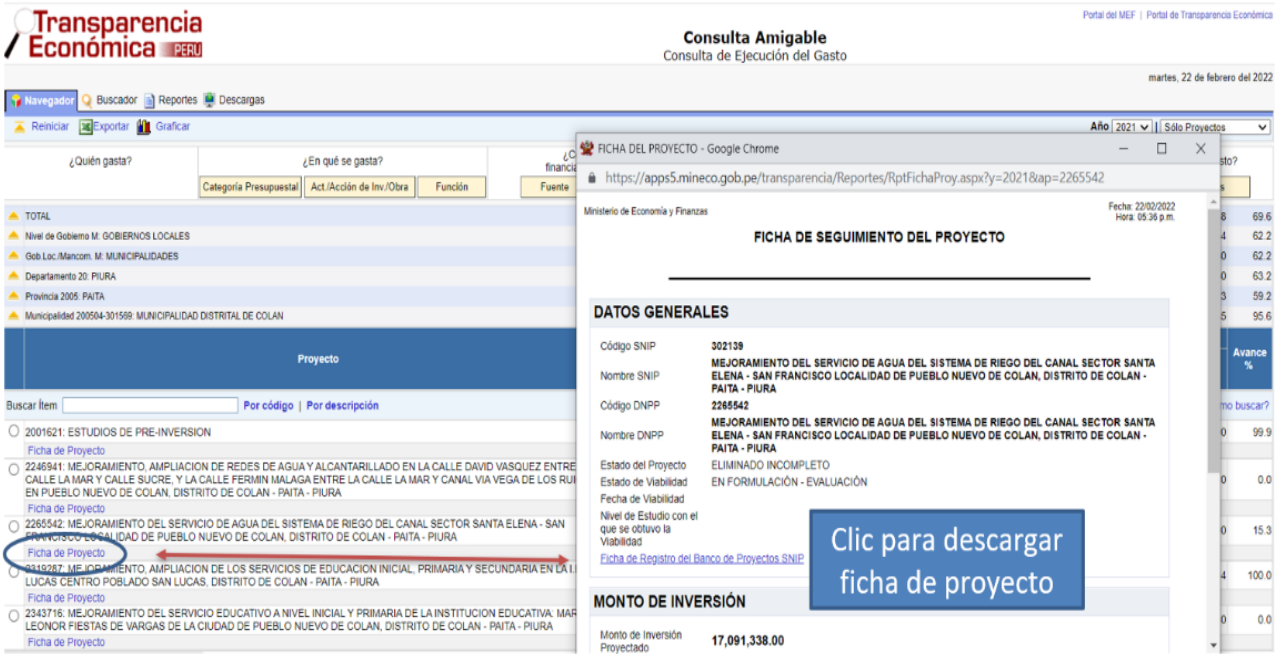

Presupuesto Público y Acuerdos de Gobernabilidad/Pactos Políticos por la Gobernabilidad
A manera de ejemplo

Metas concertadas en relación a la Infancia	Categoría Presupuestal
Reducir la prevalencia de la desnutrición crónica	**Resultado** del Programa Presupuestal Articulado Nutricional
Reducir la prevalencia de la anemia en niños de 6 a 36 meses y en madres gestantes.	**Producto:** Niños con suplemento de Hierro y Vitamina A
Reducir la prevalencia de la anemia en niños de 6 a 36 meses y en madres gestantes	**Producto:** Gestantes con suplemento de Hierro y ácido Fólico.
Elevar el desempeño en comprensión lectora	**Resultado** del Programa Logros de Aprendizaje
Elevar el desempeño en lógico matemático	**Resultado** del Programa Logros de Aprendizaje

¿Para qué sirve la información relacionada al gasto público y otras fuentes de información?

- Aporta al proceso de diálogo y concertación que se realiza en los Comités Ejecutivos y/o Grupos de Seguimiento.
- El análisis de la información permite la toma de acuerdos y la producción de documentos en el marco de la competencia de los Comités Ejecutivos.
- Los sistemas de información abonan elementos claves a cada uno de los roles institucionales de la Mesa y contribuye a fortalecer la Red Nacional y Descentralizada.
- Aporta al seguimiento concertado para conocer el estado situacional de los avances en las propuestas y metas planteadas en los Acuerdos de Gobernabilidad Regional.
- Genera a partir del análisis reportes: alertas, recomendaciones, balances.

OTRAS FUENTES DE INFORMACIÓN

- MEF-Recursos para el COVID 19 (Consulta Amigable): https://apps5.mineco.gob.pe/coronavirus/Navegador/default.aspx
- MEF-Consultas de inversiones InviertePe : http://ofi5.mef.gob.pe/inviertePub/ConsultaPublica/ConsultaAvanzada

  Boletines: https://www.mef.gob.pe/es/?option=com_content&language=es-ES&Itemid=102740&lang=es-ES&view=article&id=7131
- Ejecución Presupuestal COVID 19 Regional (MINSA REUNIS) – 01 enero 2022: https://www.minsa.gob.pe/reunis/data/covid19_ejecucion.asp
- CEPLAN Consulta Presupuestal - Dic.2021 http://app.ceplan.gob.pe/ceplan_presupuesto/Consulta/Default.aspx

Link: http://dnpp.mef.gob.pe/app_participativo/login.zul

Referencias:

- www.mef.gob.pe
- Manual del Usuario/Seguimiento de la Ejecución Presupuestal – Oficina General de Tecnología de la Información/Ministerio de Economía y Finanzas
- Guía de Seguimiento al Presupuesto Público- MCLCP Nacional