



- **SITUACIÓN DE COVID-19**
- **SEGUIMIENTO AL PROCESO DE VACUNACIÓN EN LA REGIÓN**

REGIÓN APURÍMAC
AL 25 de Febrero - 2022



SEGUIMIENTO A LA SITUACIÓN DEL COVID-19 Y PROCESO DE VACUNACIÓN

INFORMACIÓN ACUMULADA

TOTAL DE CASOS
CONFIRMADOS:

→ **43,676**

HOSPITALIZADOS

→ **4076**

ALTAS
HOSPITALARIAS

→ **3,051**

FALLECIDOS

→ **1109**

TOTAL PRUEBAS
APLICADAS

→ **246,277**

RESULTADOS
NEGATIVOS

→ **206,015**

Se reporta un total **349** nuevos casos de COVID-19, 8 hospitalizados, 6 fallecidos en estos últimos 07 días respecto al último reporte del 18 de Febrero del 2022.

SITUACIÓN CAMAS A NIVEL DE REDES DE SALUD EN LA REGIÓN

HOSPITALIZACIÓN	CAMAS FÍSICAS	CAMAS EN USO	CAMAS DISPONIBLES	PORCENTAJE OCUPACIÓN CAMA
HOSPITAL GUILLERMO DIAZ DE LA VEGA	75	3	72	4
HOSPITAL SUB REGIONAL DE ANDAHUAYLAS	50	5	45	10
HOSPITAL ESSALUD ABANCAY	71	2	69	3
HOSPITAL ESSALUD ANDAHUAYLAS	24	2	22	8
HOSPITAL TAMBOBAMBA	10	1	9	10
HOSPITAL CHINCHEROS	30	2	28	7
TOTAL	260	15	245	6

UNIDAD DE CUIDADOS INTENSIVOS	CAMAS FÍSICAS	CAMAS EN USO	CAMAS DISPONIBLES	PORCENTAJE OCUPACIÓN CAMA
HOSPITAL GUILLERMO DIAZ DE LA VEGA	10	3	7	30
HOSPITAL SUB REGIONAL DE ANDAHUAYLAS	9	1	8	11
HOSPITAL ESSALUD ABANCAY	8	3	5	38
HOSPITAL ESSALUD ANDAHUAYLAS	3	0	3	0
TOTAL	30	7	23	23

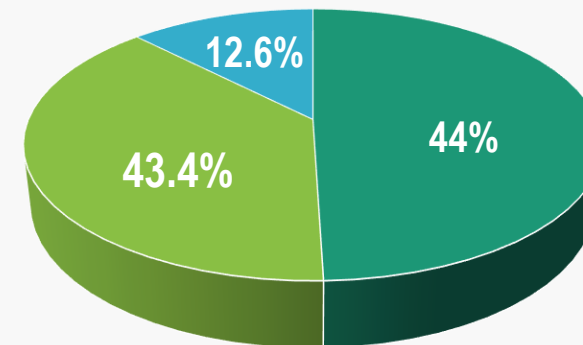
UNIDAD DE CUIDADOS INTENSIVOS	CAMAS FÍSICAS	CAMAS EN USO	CAMAS DISPONIBLES	PORCENTAJE OCUPACIÓN CAMA
HOSPITAL ESSALUD ANDAHUAYLAS	2	0	2	0
TOTAL	2	0	2	0

Actualizado al 25 de febrero 2022- DIRESA
Plataforma de facebook

TOTAL DE VACUNAS ENTREGADAS EN APURÍMAC SEGÚN CENARES

periodo	SINOPHARM	ASTRAZENECA	PFIZER
8/02/2021	3005		
18/02/2021	4321		
24/02/2021	3484		
10/03/2021	4898		
21/04/2021		14280	
22/04/2021		16760	
3/06/2021		46100	
13/06/2021	1900		
14/06/2021	850		
16/06/2021			1170
21/06/2021			12870
11/07/2021			25740
16/07/2021	11114		
18/07/2021	26118		
29/07/2021			5850
2/08/2021			5850
5/08/2021	26332		
11/08/2021		4656	
16/08/2021	6244		2340
26/08/2021	10878		12870
2/09/2021	5000		24570
7/09/2021	30205		
9/09/2021			4680
14/09/2021	94090	56	4680
23/09/2021		500	33930
6/10/2021	10010	5000	7020
14/10/2021	20000		11700
24/10/2021		15480	18720
2/11/2021	93740	5000	33930
14/11/2021	65000		15210
22/11/2021	26600		53820
30/11/2021			16380
12/12/2021		3000	16380
15/12/2021			24570
20/12/2021			4680
5/01/2022			4680
12/01/2022			50310
23/01/2022		5000	7480
24/01/2022		10000	13890
31/01/2022			19100
8/02/2022			4500
20/02/2022		1000	

APLICACIÓN DE VACUNAS SEGÚN TIPO DE FABRICANTE



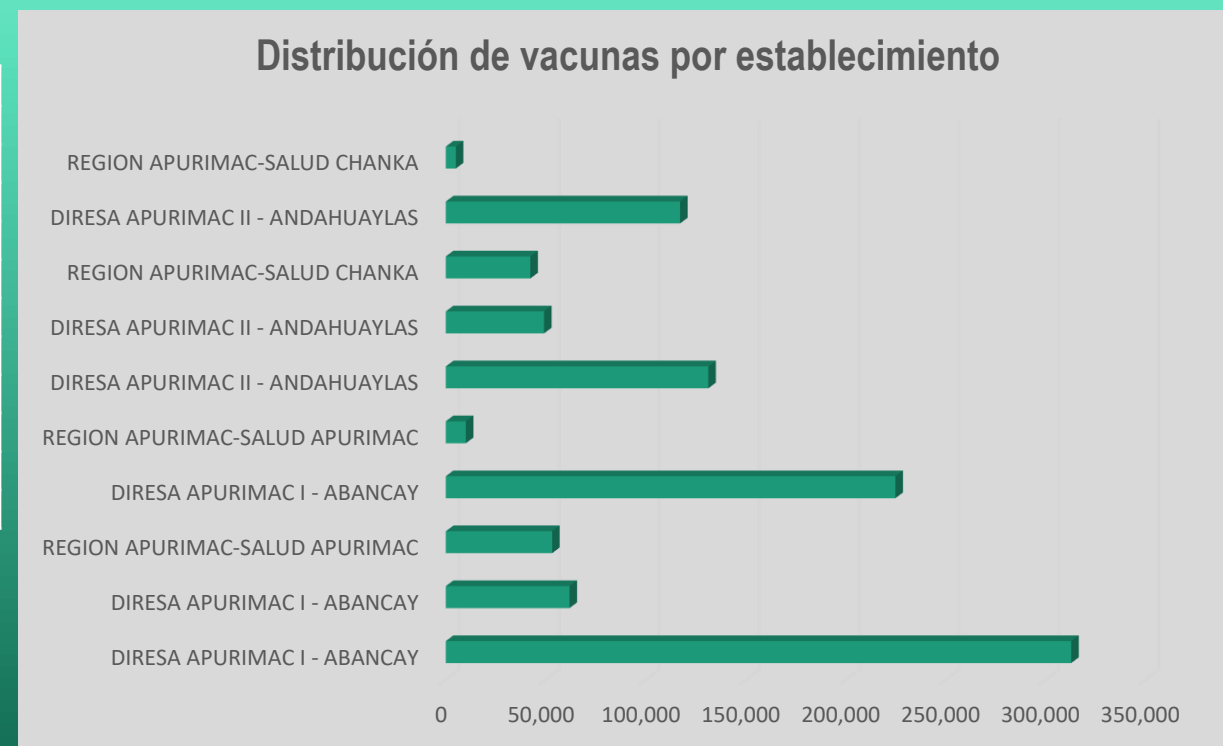
■ SINOPHARM ■ PFIZER ■ ASTRAZENECA

TOTAL
1,007,541

Actualizado al 25 de febrero 2022- MINSA
Repositorio Único Nacional de información de Salud.
Centro Nacional de Abastecimiento de Recursos Estratégicos en Salud

Cantidad de vacunas distribuidas por establecimientos de salud

ESTABLECIMIENTO	VACUNA	ULTIMO REPARTO	CANTIDAD
DIRESA APURIMAC I - ABANCAY	SINOPHARM	23/11/2021	312,680
DIRESA APURIMAC I - ABANCAY	ASTRAZENECA	13/12/2021	61,776
REGION APURIMAC-SALUD APURIMAC	PFIZER	9/02/2022	53,090
DIRESA APURIMAC I - ABANCAY	PFIZER	21/12/2021	224,640
REGION APURIMAC-SALUD APURIMAC	ASTRAZENECA	21/02/2022	11,000
DIRESA APURIMAC II - ANDAHUAYLAS	SINOPHARM	23/11/2021	131,109
DIRESA APURIMAC II - ANDAHUAYLAS	ASTRAZENECA	25/10/2021	49,056
REGION APURIMAC-SALUD CHANKA	PFIZER	9/02/2022	42,190
DIRESA APURIMAC II - ANDAHUAYLAS	PFIZER	6/01/2022	117,000
REGION APURIMAC-SALUD CHANKA	ASTRAZENECA	24/01/2022	5,000
			1,007,541



TOTAL INMUNIZADOS-APURÍMAC SEGÚN CENARES

1° DOSIS

2° DOSIS

3° DOSIS

COBERTURA

368,801

317,470

114,650

%

83.70

72.05

26.02

APLICADOS

800,921

SIN APLICAR

206,620

Actualizado al 25 de febrero 2022-MINSA-CENARES 12:01:03

Repositorio Único Nacional de información de Salud.

Centro Nacional de Abastecimiento de Recursos Estratégicos en Salud

VACUNAS APLICADAS A NIVEL DE PROVINCIAS POR GRUPO ETARIO Y DOSIS – CENARES

1° DOSIS

Provincia	Total	05-11a	12-17a	18-29a	30-39a	40-49a	50-59a	60-79a	80a >
AYMARAES	25,559	1,297	2,525	5,587	3,866	3,629	3,041	4,213	1,401
GRAU	21,807	1,050	2,569	5,234	3,121	2,926	2,493	3,418	996
ABANCAY	98,212	6,047	10,792	23,208	18,419	14,245	10,873	11,598	3,030
ANTABAMBA	11,032	447	1,398	2,441	1,574	1,460	1,404	1,711	597
ANDAHUAYLAS	131,263	5,814	15,290	33,021	22,635	18,635	15,027	16,353	4,488
CHINCHEROS	41,775	2,003	5,365	10,511	6,210	5,366	4,826	5,650	1,844
COTABAMBAS	39,153	1,526	4,357	10,174	6,413	5,613	4,450	5,364	1,256

2° DOSIS

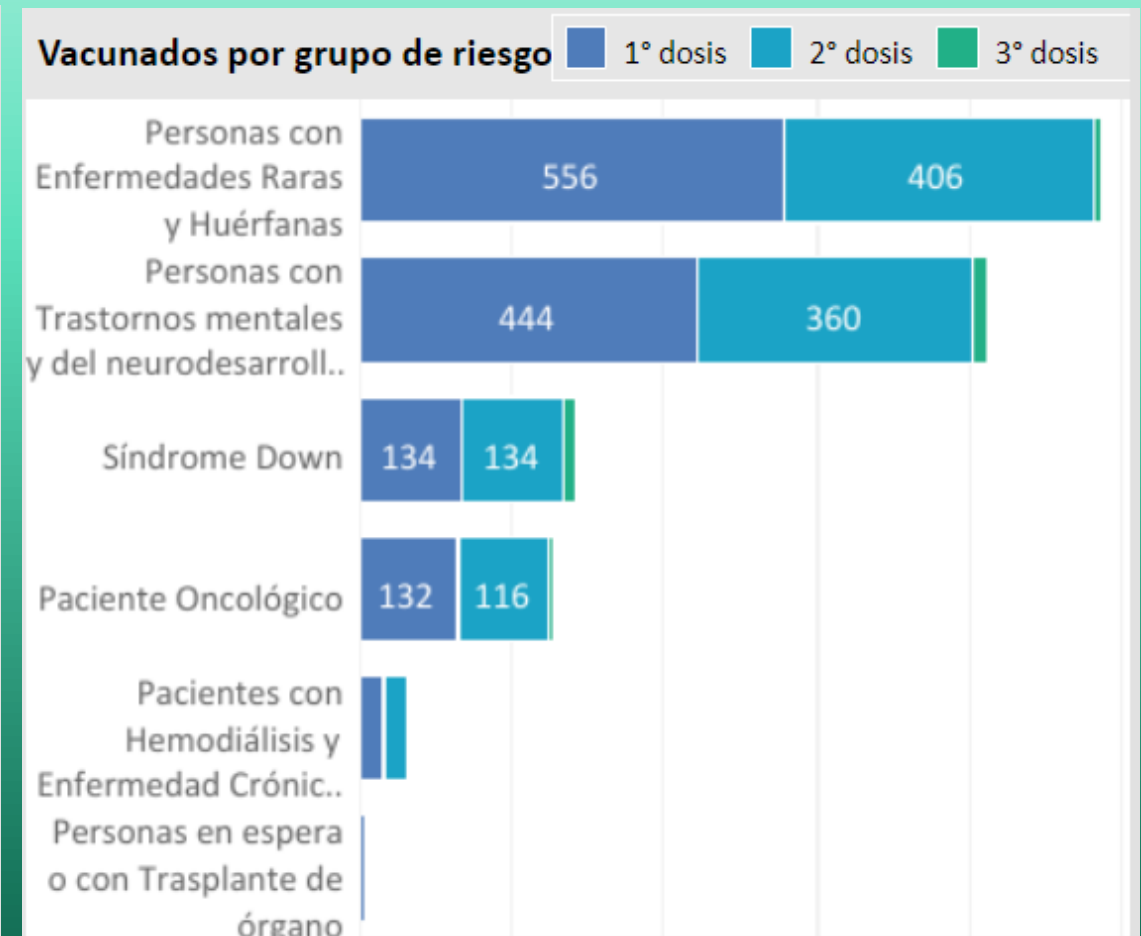
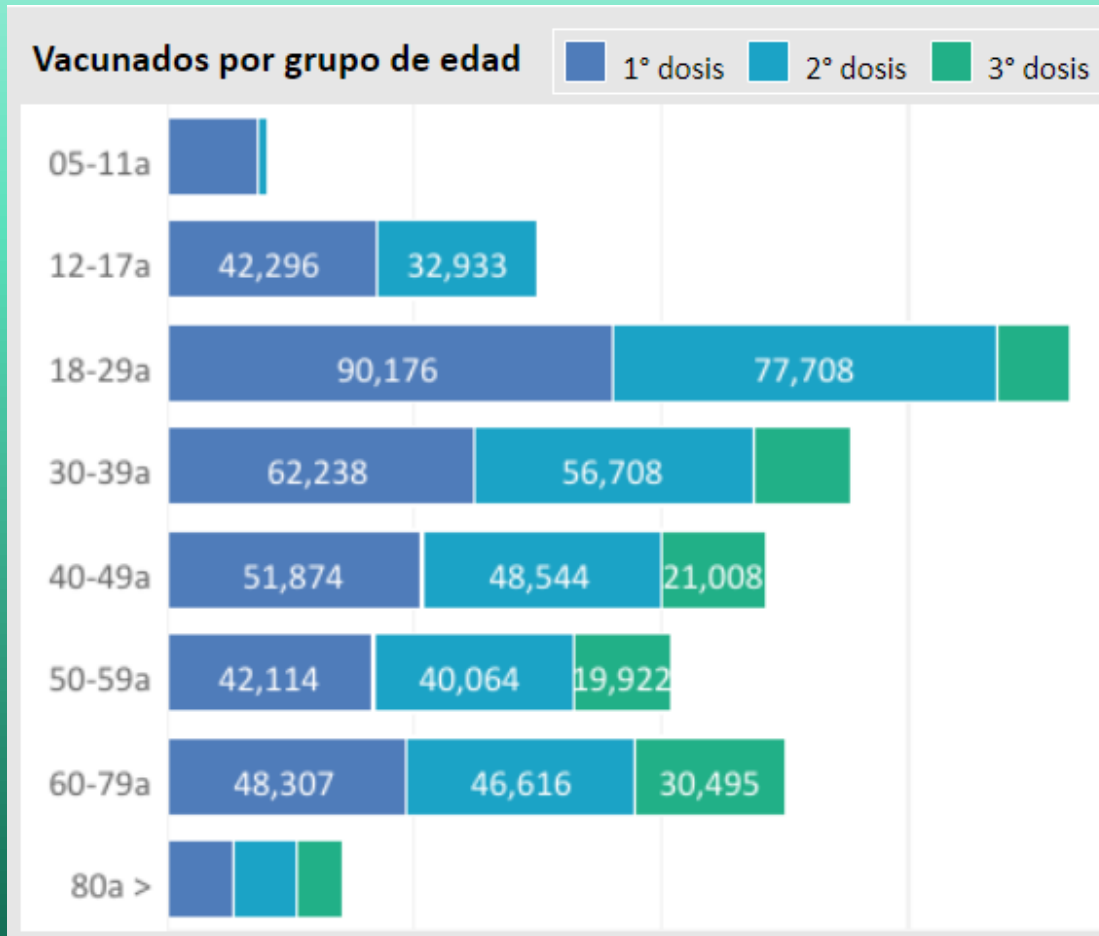
Provincia	Total	05-11a	12-17a	18-29a	30-39a	40-49a	50-59a	60-79a	80a >
AYMARAES	22,949	68	2,143	5,106	3,677	3,479	2,977	4,139	1,360
GRAU	19,151	44	2,050	4,621	2,877	2,805	2,435	3,350	969
ABANCAY	86,041	856	8,758	20,732	17,217	13,657	10,551	11,344	2,926
ANTABAMBA	9,544	17	1,085	2,118	1,446	1,341	1,319	1,648	570
CHINCHEROS	36,251	152	4,360	9,195	5,665	5,037	4,594	5,467	1,781
ANDAHUAYLAS	111,851	678	11,548	28,037	20,309	17,175	14,123	15,696	4,285
COTABAMBAS	31,683	44	2,989	7,899	5,517	5,050	4,065	4,972	1,147

3° DOSIS

Provincia	Total	05-11a	12-17a	18-29a	30-39a	40-49a	50-59a	60-79a	80a >
AYMARAES	9,408	0	1	1,089	1,414	1,590	1,613	2,781	920
ABANCAY	36,307	0	112	4,815	6,958	7,209	6,352	8,616	2,245
GRAU	7,540	0	1	832	979	1,326	1,342	2,374	686
ANDAHUAYLAS	42,380	0	134	6,193	7,315	7,655	7,125	10,822	3,136
ANTABAMBA	2,843	0	2	321	389	453	493	872	313
CHINCHEROS	10,567	0	10	1,153	1,394	1,692	1,951	3,247	1,120
COTABAMBAS	5,605	0	6	459	779	1,083	1,046	1,783	449

VACUNADOS POR SEGÚN GRUPO DE EDAD Y RIESGO

CENARES



VACUNADOS SEGÚN ESPACIO DEMOGRÁFICO

Vacunación según Escenario

		1° dosis	2° dosis	3° dosis
A2 Ciudades intermedias	Dosis	134,380	115,267	47,722
	Meta	159,926	159,926	159,926
	Cobertura	84.03%	72.08%	29.84%
A2.1 Capitales provincias	Dosis	24,418	20,658	5,631
	Meta	30,334	30,334	30,334
	Cobertura	80.50%	68.10%	18.56%
Resto urbano	Dosis	41,310	34,706	9,446
	Meta	52,213	52,213	52,213
	Cobertura	79.12%	66.47%	18.09%
Rural	Dosis	168,693	146,839	51,851
	Meta	198,156	198,156	198,156
	Cobertura	85.13%	74.10%	26.17%

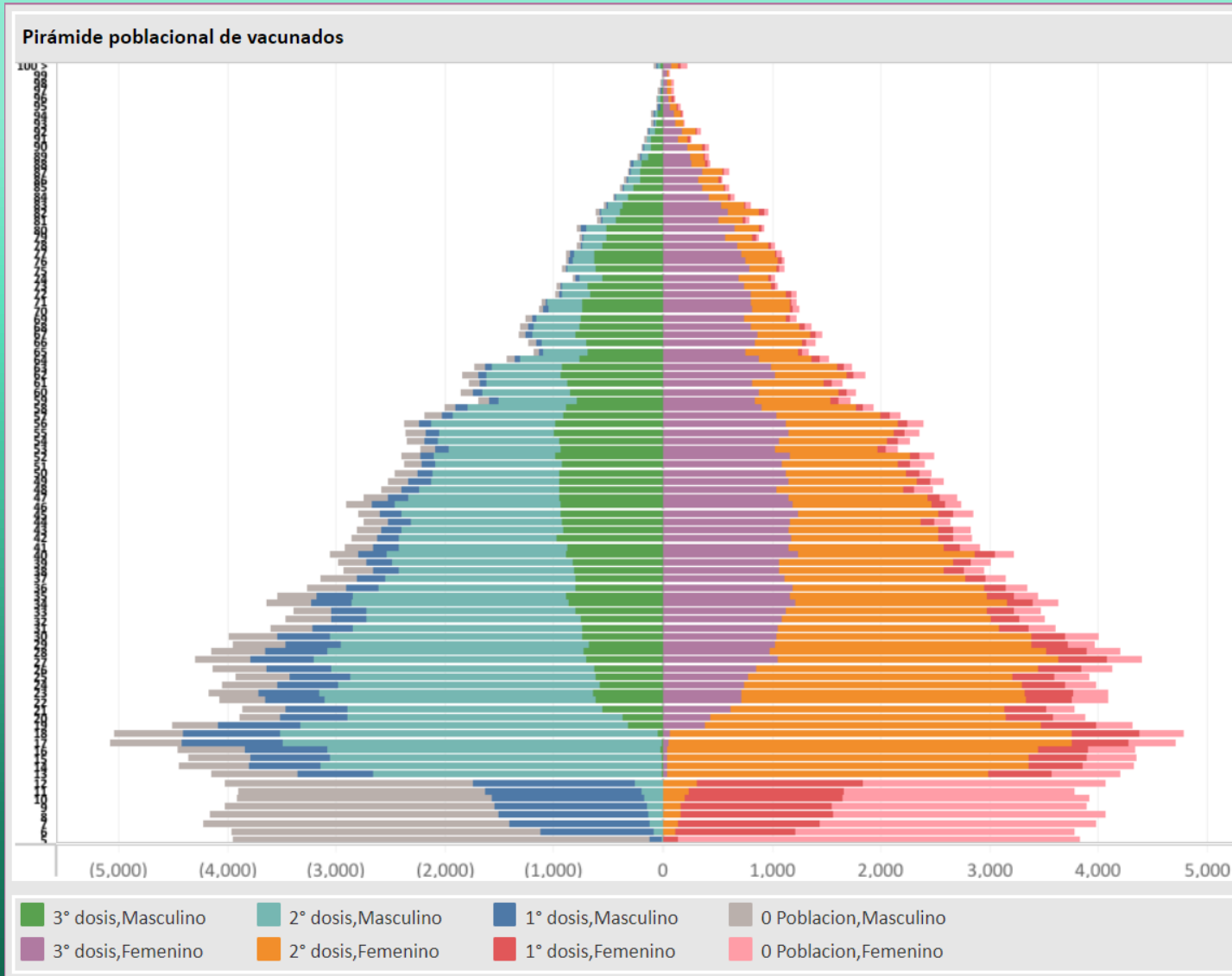
La población de las zonas rurales cuentan con el **85.13%** de personas que recibieron la primera dosis y un **74.10%** con la segunda dosis, y personas con la 3ra dosis con la mayor cobertura respecto al resto de zonas se encuentran en las ciudades intermedias con el **28.19%** de representatividad.

Actualizado al 25 de febrero 2022- MINSA

Repositorio Único Nacional de información de Salud.

Centro Nacional de Abastecimiento de Recursos Estratégicos en Salud

PIRÁMIDE DE VACUNADOS SEGÚN SEXO



De acuerdo a la gráfica son mas mujeres las que recibieron la dosis de refuerzo en relación a los hombres.



Mesa de Concertación para la Lucha contra la Pobreza
Equipo técnico – Apurímac