



- **SITUACIÓN DE COVID-19**
- **SEGUIMIENTO AL PROCESO DE VACUNACIÓN EN LA REGIÓN**

**REGIÓN APURÍMAC**  
**AL 04 de Marzo - 2022**

# SEGUIMIENTO A LA SITUACIÓN DEL COVID-19 Y PROCESO DE VACUNACIÓN

## INFORMACIÓN ACUMULADA

TOTAL DE CASOS  
CONFIRMADOS:

→ **43799**

HOSPITALIZADOS

→ **4076**

ALTAS  
HOSPITALARIAS

→ **3,071**

FALLECIDOS

→ **1111**

TOTAL PRUEBAS  
APLICADAS

→ **246,277**

RESULTADOS  
NEGATIVOS

→ **206,015**

Se reporta un total **123** nuevos casos de COVID-19, 19 hospitalizados, 2 fallecidos en estos últimos 07 días respecto al último reporte del 25 de Febrero del 2022.

# SITUACIÓN CAMAS A NIVEL DE REDES DE SALUD EN LA REGIÓN

HOSPITALIZACIÓN	CAMAS FÍSICAS	CAMAS EN USO	CAMAS DISPONIBLES	PORCENTAJE OCUPACIÓN CAMA
HOSPITAL GUILLERMO DIAZ DE LA VEGA	75	2	73	3
HOSPITAL SUB REGIONAL DE ANDAHUAYLAS	50	3	47	6
HOSPITAL ESSALUD ABANCAY	71	3	68	4
HOSPITAL ESSALUD ANDAHUAYLAS	24	5	19	21
HOSPITAL TAMBOBAMBA	10	0	10	0
HOSPITAL CHINCHEROS	30	1	29	3
<b>TOTAL</b>	<b>260</b>	<b>14</b>	<b>246</b>	<b>5</b>

UNIDAD DE CUIDADOS INTENSIVOS	CAMAS FÍSICAS	CAMAS EN USO	CAMAS DISPONIBLES	PORCENTAJE OCUPACIÓN CAMA
HOSPITAL GUILLERMO DIAZ DE LA VEGA	10	3	7	30
HOSPITAL SUB REGIONAL DE ANDAHUAYLAS	9	2	7	22
HOSPITAL ESSALUD ABANCAY	8	4	4	50
HOSPITAL ESSALUD ANDAHUAYLAS	3	0	3	0
<b>TOTAL</b>	<b>30</b>	<b>9</b>	<b>21</b>	<b>30</b>

UNIDAD DE CUIDADOS INTENSIVOS	CAMAS FÍSICAS	CAMAS EN USO	CAMAS DISPONIBLES	PORCENTAJE OCUPACIÓN CAMA
HOSPITAL ESSALUD ANDAHUAYLAS	2	0	2	0
<b>TOTAL</b>	<b>2</b>	<b>0</b>	<b>2</b>	<b>0</b>

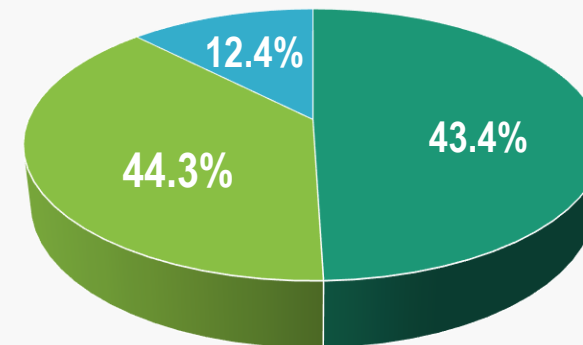
Actualizado al 04 de marzo 2022- DIRESA  
Plataforma de facebook

# TOTAL DE VACUNAS ENTREGADAS EN APURÍMAC SEGÚN CENARES



PERIODO	SINOPHARM	ASTRAZENECA	PFIZER
8/02/2021	3005		
18/02/2021	4321		
24/02/2021	3484		
10/03/2021	4898		
21/04/2021		14280	
22/04/2021		16760	
3/06/2021		46100	
13/06/2021	1900		
14/06/2021	850		
16/06/2021			1170
21/06/2021			12870
11/07/2021			25740
16/07/2021	11114		
18/07/2021	26118		
29/07/2021			5850
2/08/2021			5850
5/08/2021	26332		
11/08/2021		4656	
16/08/2021	6244		2340
26/08/2021	10878		12870
2/09/2021	5000		24570
7/09/2021	30205		
9/09/2021			4680
14/09/2021	94090	56	4680
23/09/2021		500	33930
6/10/2021	10010	5000	7020
14/10/2021	20000		11700
24/10/2021		15480	18720
2/11/2021	93740	5000	33930
14/11/2021	65000		15210
22/11/2021	26600		53820
30/11/2021			16380
12/12/2021		3000	16380
15/12/2021			24570
20/12/2021			4680
5/01/2022			4680
12/01/2022			50310
23/01/2022		5000	7480
24/01/2022		10000	13890
31/01/2022			19100
8/02/2022			4500
22/02/2022		1000	8100
2/03/2022			8000
	443789	126832	453020

## APLICACIÓN DE VACUNAS SEGÚN TIPO DE FABRICANTE



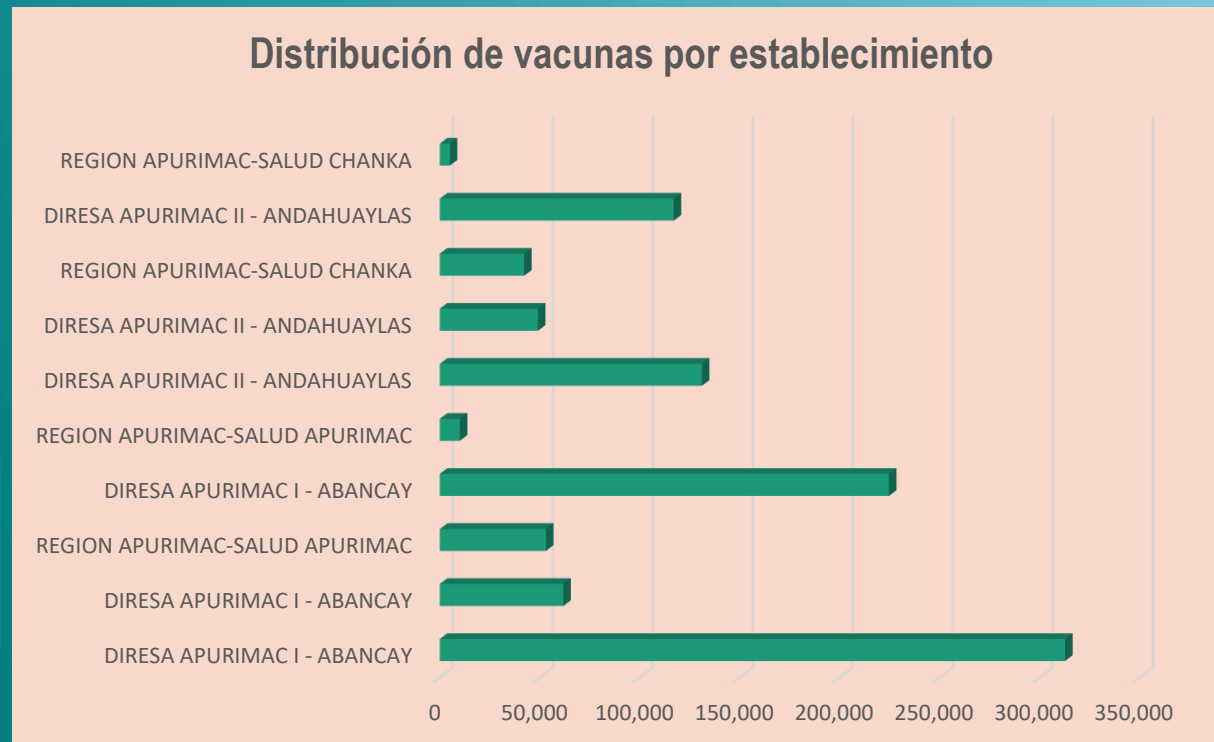
■ SINOPHARM ■ PFIZER ■ ASTRAZENECA

**TOTAL**  
**1,023,641**

Actualizado al 03 de marzo 2022- MINSA  
Repositorio Único Nacional de información de Salud.  
Centro Nacional de Abastecimiento de Recursos Estratégicos en Salud

# Cantidad de vacunas distribuidas por establecimientos de salud

ESTABLECIMIENTO	VACUNA	ULTIMO REPARTO	CANTIDAD
DIRESA APURIMAC I - ABANCAY	SINOPHARM	23/11/2021	312,680
DIRESA APURIMAC I - ABANCAY	ASTRAZENECA	13/12/2021	61,776
REGION APURIMAC-SALUD APURIMAC	PFIZER	3/03/2022	63,050
DIRESA APURIMAC I - ABANCAY	PFIZER	21/12/2021	224,640
REGION APURIMAC-SALUD APURIMAC	ASTRAZENECA	23/02/2022	11,000
DIRESA APURIMAC II - ANDAHUAYLAS	SINOPHARM	23/11/2021	131,109
REGION APURIMAC-SALUD CHANKA	PFIZER	3/03/2022	48,330
DIRESA APURIMAC II - ANDAHUAYLAS	ASTRAZENECA	25/10/2021	49,056
DIRESA APURIMAC II - ANDAHUAYLAS	PFIZER	6/01/2022	117,000
REGION APURIMAC-SALUD CHANKA	ASTRAZENECA	24/01/2022	5,000
			<b>1,023,641</b>





# TOTAL INMUNIZADOS-APURÍMAC SEGÚN CENARES

## 1° DOSIS

## 2° DOSIS

## 3° DOSIS

COBERTURA

**372,574**

**320,794**

**119,670**

%

**84.56**

**72.80**

**27.16**

MUJERES

**190,677**

**167,165**

**65,786**

VARONES

**181,897**

**153,629**

**53,884**

APLICADOS

**813,038**

SIN APLICAR

**210,603**

# OBJETIVO (META) DE VACUNACIÓN POR DOSIS Y GRUPO ETARIO A NIVEL DE PROVINCIAS

## 1° DOSIS

Provincia	Total	05-11a	12-17a	18-29a	30-39a	40-49a	50-59a	60-79a	80a >
AYMARAES	28,366	2,758	2,841	5,931	4,091	3,795	3,174	4,332	1,444
GRAU	24,560	2,373	2,983	5,655	3,350	3,102	2,589	3,487	1,021
ABANCAY	112,692	14,547	12,554	24,873	19,610	14,887	11,283	11,852	3,086
ANTABAMBA	12,684	1,202	1,643	2,655	1,709	1,571	1,472	1,805	627
ANDAHUAYLAS	158,560	20,820	19,112	36,321	24,736	20,066	15,992	16,870	4,643
CHINCHEROS	50,883	6,577	6,606	11,667	6,917	5,963	5,256	5,969	1,928
COTABAMBAS	52,884	7,132	6,794	12,542	7,638	6,389	5,043	5,942	1,404

## 2° DOSIS

Provincia	Total	05-11a	12-17a	18-29a	30-39a	40-49a	50-59a	60-79a	80a >
AYMARAES	28,366	2,758	2,841	5,931	4,091	3,795	3,174	4,332	1,444
GRAU	24,560	2,373	2,983	5,655	3,350	3,102	2,589	3,487	1,021
ABANCAY	112,692	14,547	12,554	24,873	19,610	14,887	11,283	11,852	3,086
ANTABAMBA	12,684	1,202	1,643	2,655	1,709	1,571	1,472	1,805	627
CHINCHEROS	50,883	6,577	6,606	11,667	6,917	5,963	5,256	5,969	1,928
ANDAHUAYLAS	158,560	20,820	19,112	36,321	24,736	20,066	15,992	16,870	4,643
COTABAMBAS	52,884	7,132	6,794	12,542	7,638	6,389	5,043	5,942	1,404

## 3° DOSIS

Provincia	Total	05-11a	12-17a	18-29a	30-39a	40-49a	50-59a	60-79a	80a >
AYMARAES	28,366	2,758	2,841	5,931	4,091	3,795	3,174	4,332	1,444
ABANCAY	112,692	14,547	12,554	24,873	19,610	14,887	11,283	11,852	3,086
GRAU	24,560	2,373	2,983	5,655	3,350	3,102	2,589	3,487	1,021
ANDAHUAYLAS	158,560	20,820	19,112	36,321	24,736	20,066	15,992	16,870	4,643
ANTABAMBA	12,684	1,202	1,643	2,655	1,709	1,571	1,472	1,805	627
CHINCHEROS	50,883	6,577	6,606	11,667	6,917	5,963	5,256	5,969	1,928
COTABAMBAS	52,884	7,132	6,794	12,542	7,638	6,389	5,043	5,942	1,404

## DOSIS DE VACUNAS APLICADAS A NIVEL DE PROVINCIAS POR GRUPO ETARIO

### 1° DOSIS

Provincia	Total	05-11a	12-17a	18-29a	30-39a	40-49a	50-59a	60-79a	80a >
AYMARAES	25,649	1,369	2,546	5,593	3,867	3,634	3,036	4,202	1,402
GRAU	22,027	1,215	2,611	5,243	3,120	2,929	2,493	3,420	996
ABANCAY	99,256	6,869	10,950	23,246	18,431	14,253	10,878	11,600	3,029
ANTABAMBA	11,083	477	1,409	2,445	1,576	1,460	1,404	1,714	598
ANDAHUAYLAS	132,870	6,992	15,547	33,107	22,671	18,661	15,044	16,359	4,489
CHINCHEROS	42,185	2,298	5,440	10,533	6,217	5,371	4,828	5,652	1,846
COTABAMBAS	39,504	1,708	4,424	10,226	6,441	5,622	4,454	5,372	1,257

### 2° DOSIS

Provincia	Total	05-11a	12-17a	18-29a	30-39a	40-49a	50-59a	60-79a	80a >
AYMARAES	23,072	144	2,167	5,127	3,685	3,484	2,973	4,132	1,360
GRAU	19,274	83	2,082	4,648	2,894	2,809	2,436	3,353	969
ABANCAY	87,238	1,646	8,974	20,832	17,262	13,686	10,561	11,351	2,926
ANTABAMBA	9,626	45	1,107	2,134	1,452	1,347	1,321	1,650	570
CHINCHEROS	36,549	315	4,415	9,237	5,685	5,044	4,601	5,469	1,783
ANDAHUAYLAS	113,076	1,214	11,801	28,260	20,401	17,242	14,154	15,714	4,290
COTABAMBAS	31,959	98	3,028	7,996	5,556	5,074	4,075	4,983	1,149

### 3° DOSIS

Provincia	Total	05-11a	12-17a	18-29a	30-39a	40-49a	50-59a	60-79a	80a >
AYMARAES	9,717	0	4	1,177	1,467	1,660	1,651	2,826	932
ABANCAY	37,760	0	164	5,236	7,355	7,502	6,522	8,725	2,256
GRAU	7,846	0	3	913	1,034	1,375	1,397	2,427	697
ANDAHUAYLAS	44,518	0	434	6,747	7,700	8,063	7,386	11,009	3,179
ANTABAMBA	2,988	0	4	351	419	480	519	892	323
CHINCHEROS	10,981	0	16	1,247	1,488	1,784	2,002	3,304	1,140
COTABAMBAS	5,860	0	9	515	851	1,132	1,079	1,816	458



# COBERTURA DE VACUNAS APLICADAS A NIVEL DE PROVINCIAS POR GRUPO ETARIO

## 1° DOSIS

Provincia	Total	05-11a	12-17a	18-29a	30-39a	40-49a	50-59a	60-79a	80a >
AYMARAES	90.42	49.64	89.62	94.3	94.52	95.76	95.65	97	97.09
GRAU	89.69	51.2	87.53	92.71	93.13	94.42	96.29	98.08	97.55
ABANCAY	88.08	47.22	87.22	93.46	93.99	95.74	96.41	97.87	98.15
ANTABAMBA	87.38	39.68	85.76	92.09	92.22	92.93	95.38	94.96	95.37
ANDAHUAYLAS	83.8	33.58	81.35	91.15	91.65	93	94.07	96.97	96.68
CHINCHEROS	82.91	34.94	82.35	90.28	89.88	90.07	91.86	94.69	95.75
COTABAMBAS	74.7	23.95	65.12	81.53	84.33	87.99	88.32	90.41	89.53

## 2° DOSIS

Provincia	Total	05-11a	12-17a	18-29a	30-39a	40-49a	50-59a	60-79a	80a >
AYMARAES	81.34	5.22	76.28	86.44	90.08	91.81	93.67	95.38	94.18
GRAU	78.48	3.5	69.8	82.19	86.39	90.55	94.09	96.16	94.91
ABANCAY	77.41	11.32	71.48	83.75	88.03	91.93	93.6	95.77	94.82
ANTABAMBA	75.89	3.74	67.38	80.38	84.96	85.74	89.74	91.41	90.91
CHINCHEROS	71.83	4.79	66.83	79.17	82.19	84.59	87.54	91.62	92.48
ANDAHUAYLAS	71.31	5.83	61.75	77.81	82.47	85.93	88.51	93.15	92.4
COTABAMBAS	60.43	1.37	44.57	63.75	72.74	79.42	80.81	83.86	81.84

## 3° DOSIS

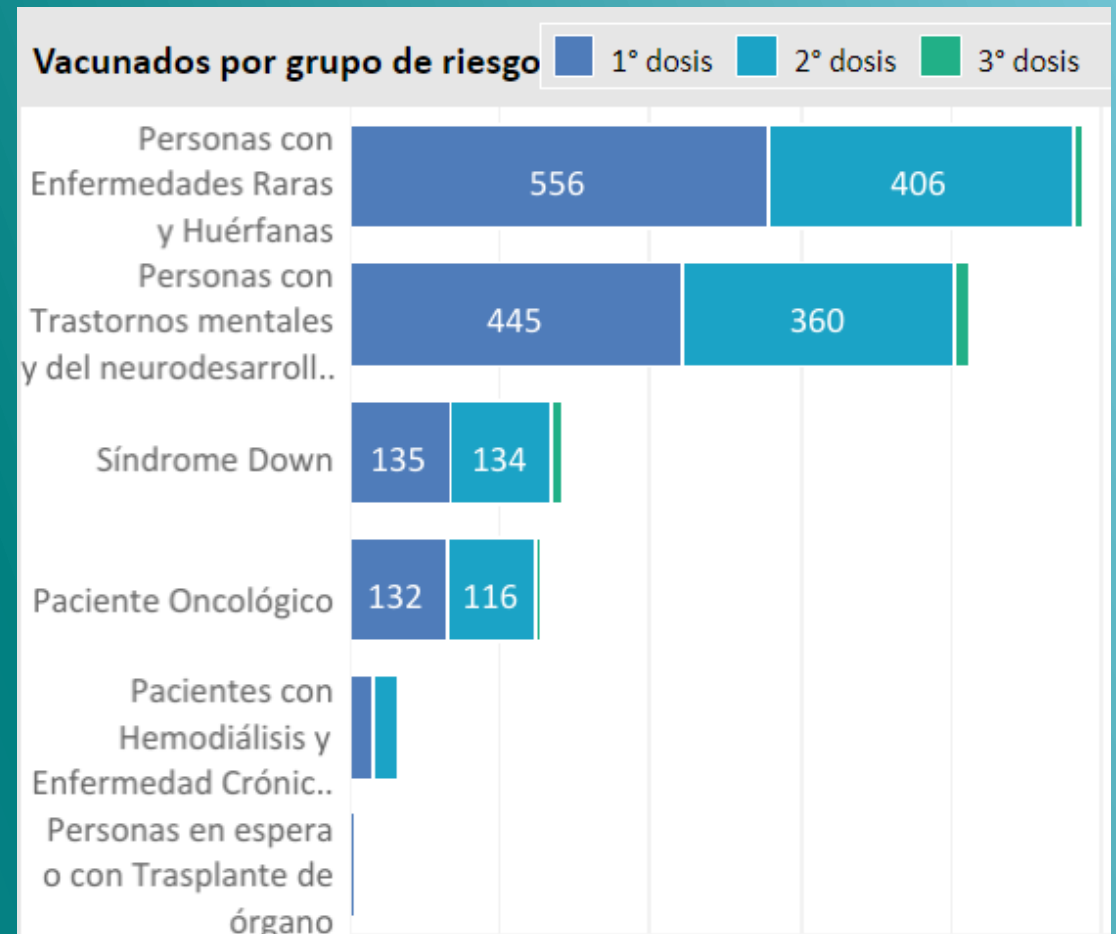
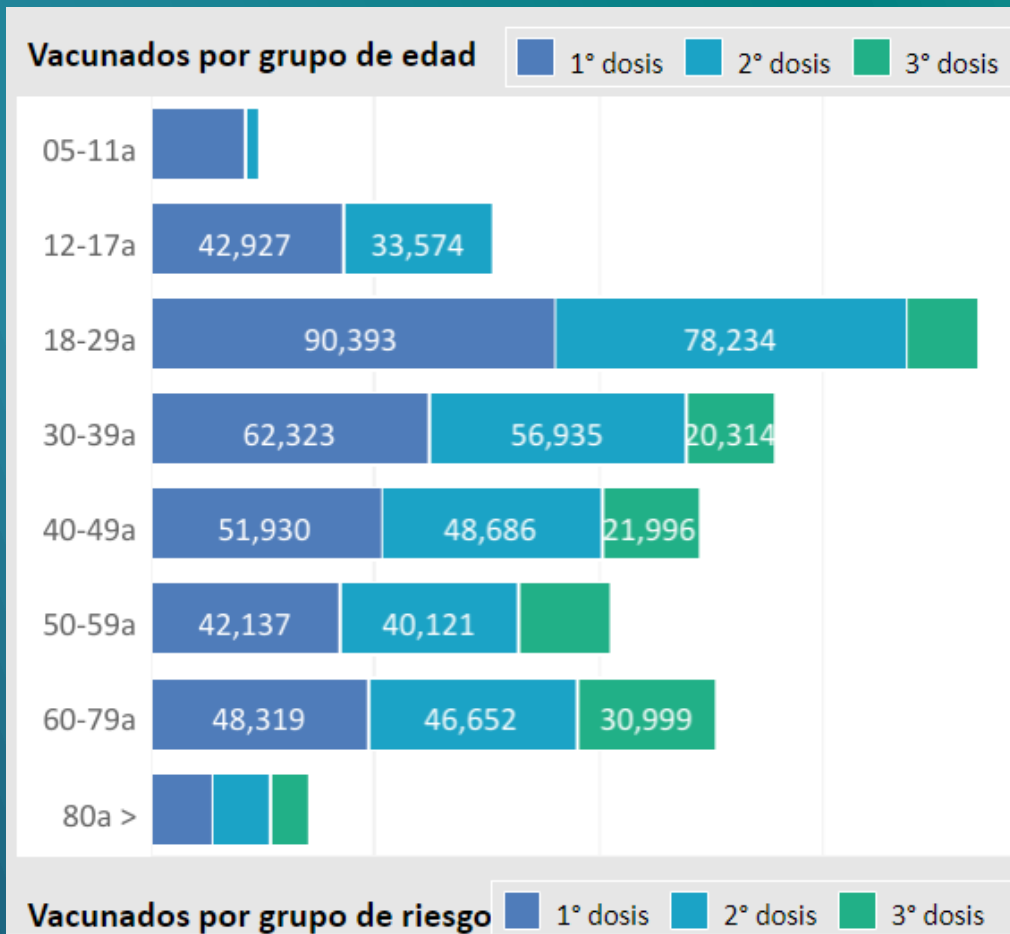
Provincia	Total	05-11a	12-17a	18-29a	30-39a	40-49a	50-59a	60-79a	80a >
AYMARAES	34.26	0	0.14	19.84	35.86	43.74	52.02	65.24	64.54
ABANCAY	33.51	0	1.31	21.05	37.51	50.39	57.8	73.62	73.1
GRAU	31.95	0	0.1	16.15	30.87	44.33	53.96	69.6	68.27
ANDAHUAYLAS	28.08	0	2.27	18.58	31.13	40.18	46.19	65.26	68.47
ANTABAMBA	23.56	0	0.24	13.22	24.52	30.55	35.26	49.42	51.52
CHINCHEROS	21.58	0	0.24	10.69	21.51	29.92	38.09	55.35	59.13
COTABAMBAS	11.08	0	0.13	4.11	11.14	17.72	21.4	30.56	32.62

Actualizado al 03 de marzo del 2022-MINSA-12:01:03

Repositorio Único Nacional de información de Salud.

Centro Nacional de Abastecimiento de Recursos Estratégicos en Salud

# VACUNADOS SEGÚN GRUPO DE EDAD Y RIESGO A NIVEL REGIONAL

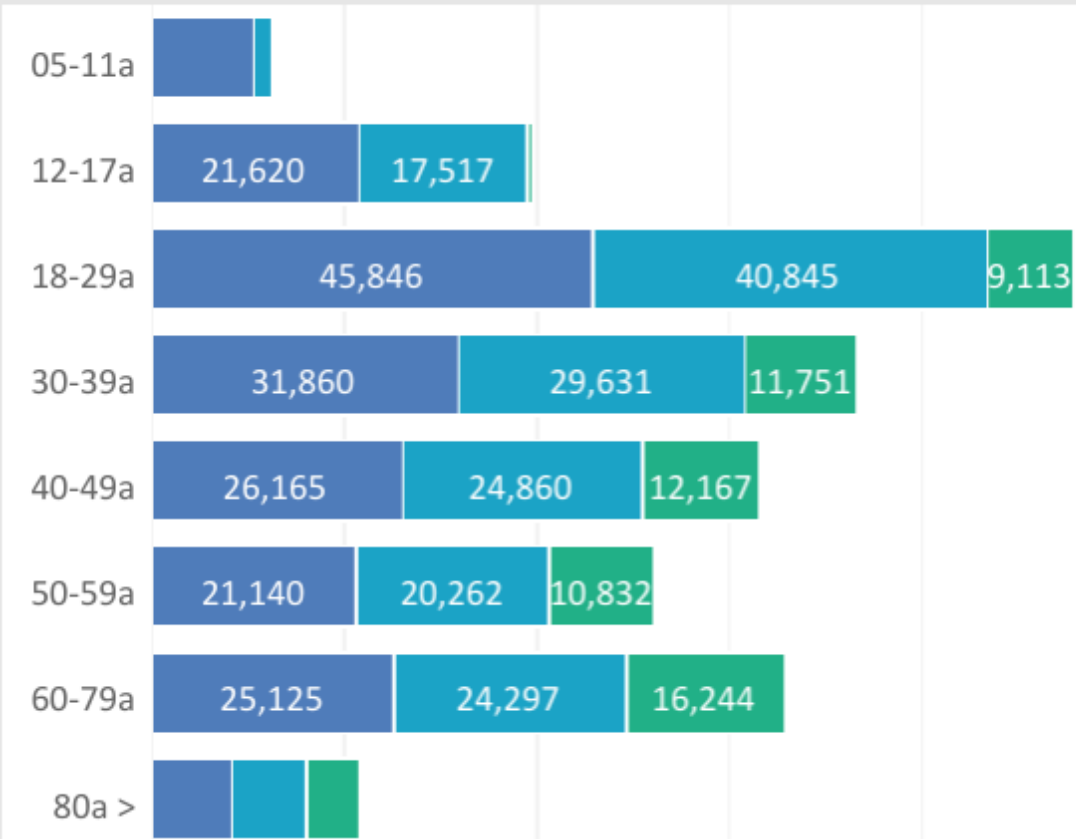


# VACUNADOS SEGÚN GRUPO DE EDAD Y RIESGO EN MUJERES



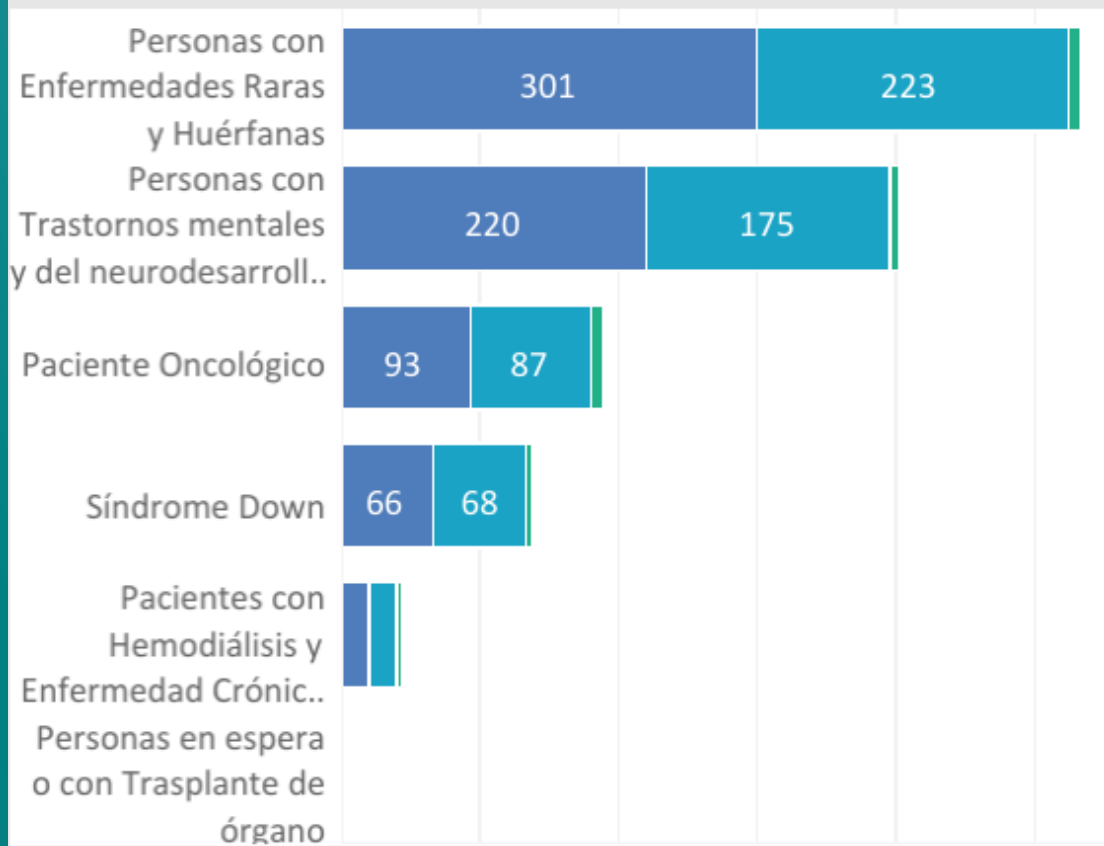
Vacunados por grupo de edad

1° dosis 2° dosis 3° dosis



Vacunados por grupo de riesgo

1° dosis 2° dosis 3° dosis

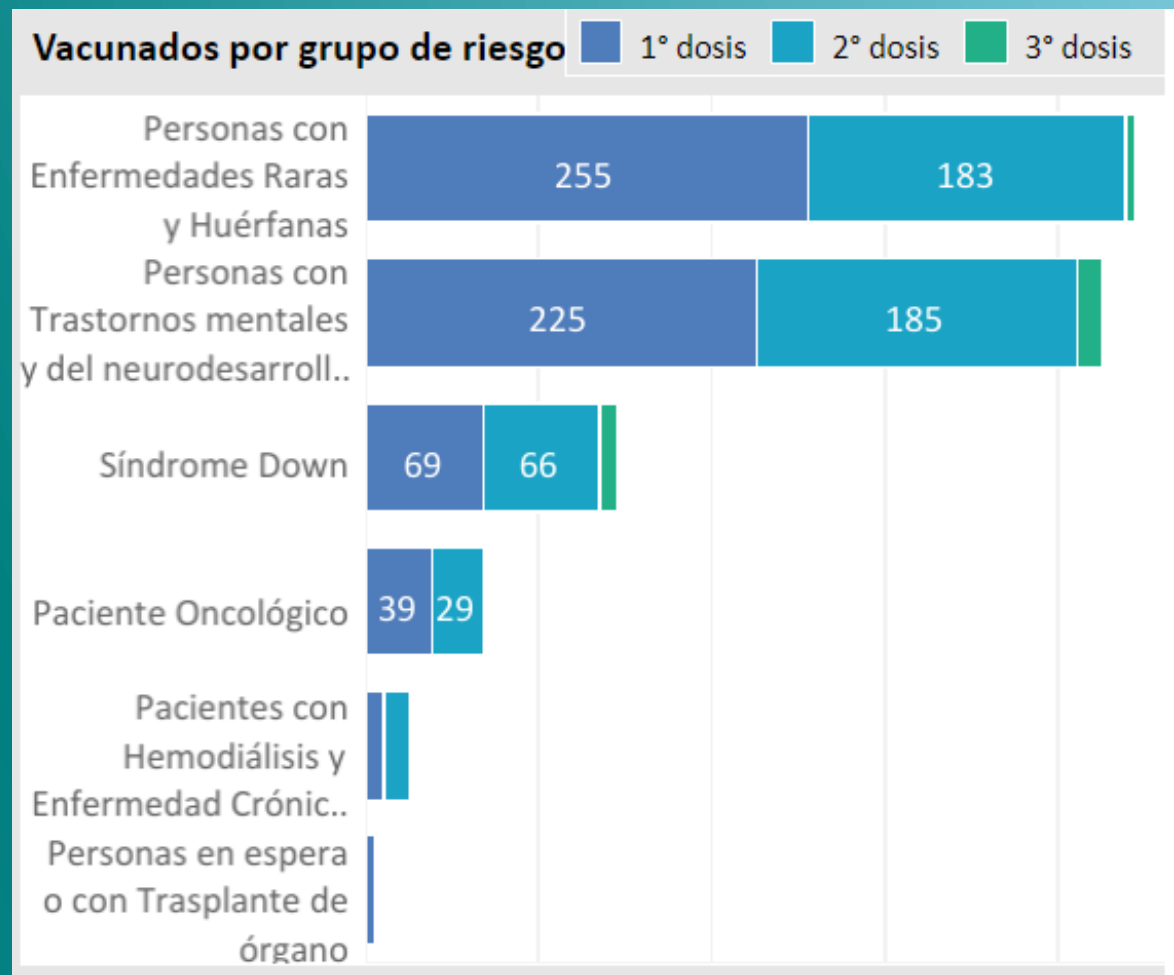
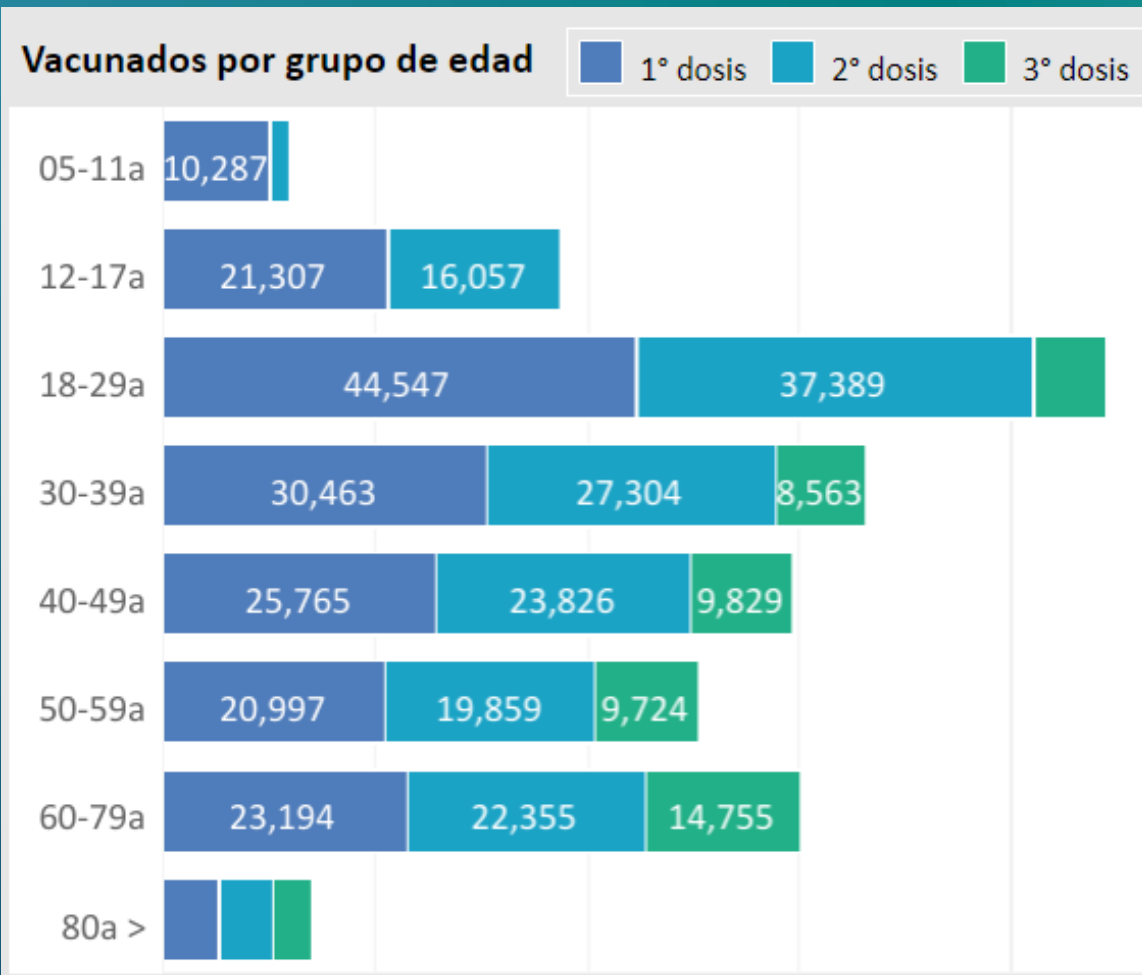


Actualizado al 03 de marzo 2022-MINSA-12:00:17  
 Repositorio Único Nacional de información de Salud.  
 Centro Nacional de Abastecimiento de Recursos Estratégicos en Salud

Cuídate para #CuidarnosEnComunidad

#Aplicáte la dosis de refuerzo y protege a los que más quieres

# VACUNADOS SEGÚN GRUPO DE EDAD Y RIESGO EN VARONES



# VACUNADOS SEGÚN ESPACIO DEMOGRÁFICO

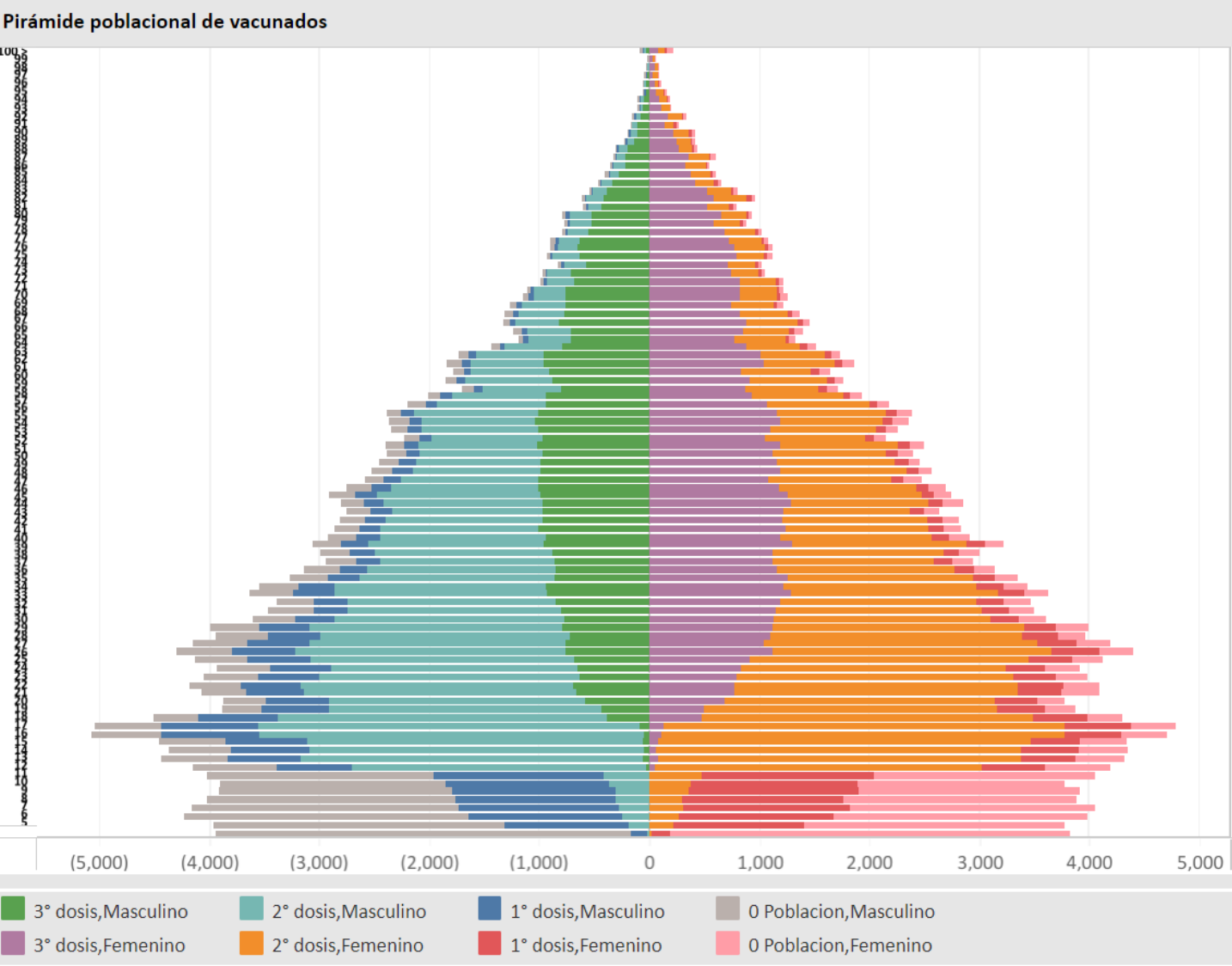
		1° dosis	2° dosis	3° dosis
A2 Ciudades intermedias	Dosis	135,967	117,111	49,645
	Meta	159,926	159,926	159,926
	Cobertura	85.02%	73.23%	31.04%
A2.1 Capitales provincias	Dosis	24,564	20,902	5,899
	Meta	30,334	30,334	30,334
	Cobertura	80.98%	68.91%	19.45%
Resto urbano	Dosis	41,632	35,022	9,912
	Meta	52,213	52,213	52,213
	Cobertura	79.73%	67.08%	18.98%
Rural	Dosis	170,411	147,759	54,214
	Meta	198,156	198,156	198,156
	Cobertura	86.00%	74.57%	27.36%

El 86.00% de la población de la zona rural a recibido la primera dosis de vacuna siendo mayor respecto a los otros espacios, así mismo cuenta con el 74.57% de vacunados con la 2da dosis; no obstante con el 31.04% ocupa la mayor cantidad de población que ha recibido su dosis de refuerzo, correspondientes a las ciudades intermedias.



Mesa de Concertación  
para la Lucha contra la Pobreza  
**APURÍMAC**

# PIRÁMIDE DE VACUNADOS SEGÚN SEXO



De acuerdo a la gráfica son mas mujeres las que recibieron la dosis de refuerzo en mayor cantidad que los hombres.

Actualizado al 03 de marzo 2022- MINSA  
Repositorio Único Nacional de información de Salud.  
Centro Nacional de Abastecimiento de Recursos Estratégicos en Salud

**Cuídate para #CuidarnosEnComunidad**

**#Aplicáte la dosis de refuerzo y protege a los que más quieres**



*Mesa de Concertación para la Lucha contra la Pobreza*  
*Equipo técnico – Apurímac*