



- **SITUACIÓN DE COVID-19**
- **SEGUIMIENTO AL PROCESO DE VACUNACIÓN EN LA REGIÓN**

REGIÓN APURÍMAC
AL 11 de Marzo - 2022

SEGUIMIENTO A LA SITUACIÓN DEL COVID-19 Y PROCESO DE VACUNACIÓN

INFORMACIÓN ACUMULADA

TOTAL DE CASOS
CONFIRMADOS:

→ **47875**

HOSPITALIZADOS

→ **4106**

ALTAS
HOSPITALARIAS

→ **3,094**

FALLECIDOS

→ **1112**

TOTAL PRUEBAS
APLICADAS

→ **246,277**

RESULTADOS
NEGATIVOS

→ **206,015**

Se reporta un total **1076** nuevos casos de COVID-19, 30 hospitalizados, 1 fallecido en estos últimos 07 días respecto al último reporte del 04 de Febrero del 2022.

Nota: información con caso bastante elevadas, que deben ser sometidos a una revisión y evaluación de consideración en alerta.

SITUACIÓN CAMAS A NIVEL DE REDES DE SALUD EN LA REGIÓN

HOSPITALIZACIÓN	CAMAS FÍSICAS	CAMAS EN USO	CAMAS DISPONIBLES	PORCENTAJE OCUPACIÓN CAMA
HOSPITAL GUILLERMO DIAZ DE LA VEGA	75	0	75	0
HOSPITAL SUB REGIONAL DE ANDAHUAYLAS	50	1	49	2
HOSPITAL ESSALUD ABANCAY	21	0	21	0
HOSPITAL ESSALUD ANDAHUAYLAS	10	1	9	10
HOSPITAL TAMBOBAMBA	10	2	8	20
HOSPITAL CHINCHEROS	30	1	29	3
TOTAL	196	5	191	3

UNIDAD DE CUIDADOS INTENSIVOS	CAMAS FÍSICAS	CAMAS EN USO	CAMAS DISPONIBLES	PORCENTAJE OCUPACIÓN CAMA
HOSPITAL GUILLERMO DIAZ DE LA VEGA	10	2	8	20
HOSPITAL SUB REGIONAL DE ANDAHUAYLAS	9	2	7	22
HOSPITAL ESSALUD ABANCAY	8	3	5	38
HOSPITAL ESSALUD ANDAHUAYLAS	3	0	3	0
TOTAL	30	7	23	23

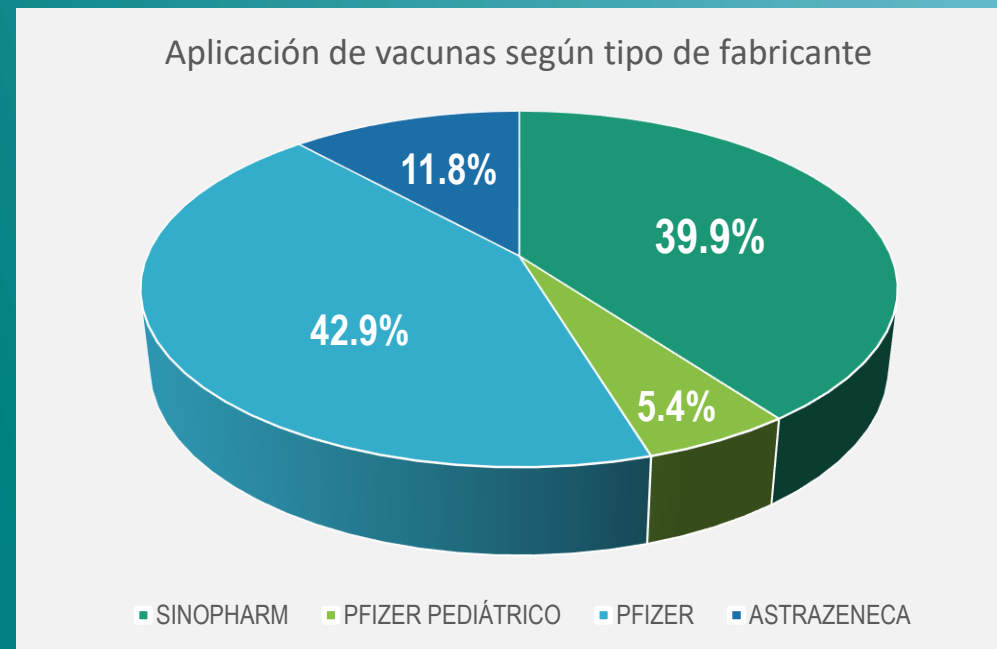
UNIDAD DE CUIDADOS INTENSIVOS PEDIÁTRICA	CAMAS FÍSICAS	CAMAS EN USO	CAMAS DISPONIBLES	PORCENTAJE OCUPACIÓN CAMA
HOSPITAL ESSALUD ANDAHUAYLAS	2	0	2	0
TOTAL	2	0	2	0

Actualizado al 11 de marzo 2022- DIRESA
Plataforma de facebook

TOTAL DE VACUNAS ENTREGADAS EN APURÍMAC SEGÚN CENARES



periodo	SINOPHARM	ASTRAZENECA	PFIZER	PFIZER PEDIÁTRICO
8/02/2021	3005			
18/02/2021	4321			
24/02/2021	3484			
10/03/2021	4898			
21/04/2021		14280		
22/04/2021		16760		
3/06/2021		46100		
13/06/2021	1900			
14/06/2021	850			
16/06/2021			1170	
21/06/2021			12870	
11/07/2021			25740	
16/07/2021	11114			
18/07/2021	26118			
29/07/2021			5850	
2/08/2021			5850	
5/08/2021	26332			
11/08/2021		4656		
16/08/2021	6244		2340	
26/08/2021	10878		12870	
2/09/2021	5000		24570	
7/09/2021	30205			
9/09/2021			4680	
14/09/2021	94090	56	4680	
23/09/2021		500	33930	
6/10/2021	10010	5000	7020	
14/10/2021	20000		11700	
24/10/2021		15480	18720	
2/11/2021	93740	5000	33930	
14/11/2021	65000		15210	
22/11/2021	26600		53820	
30/11/2021			16380	
12/12/2021		3000	16380	
15/12/2021			24570	
20/12/2021			4680	
5/01/2022			4680	
12/01/2022			50310	
23/01/2022		5000	7480	2800
24/01/2022		10000	13890	5700
31/01/2022			19100	19100
8/02/2022			4500	4500
22/02/2022		1000	8100	8100
2/03/2022		4000	8000	8000
8/03/2022			24870	12000

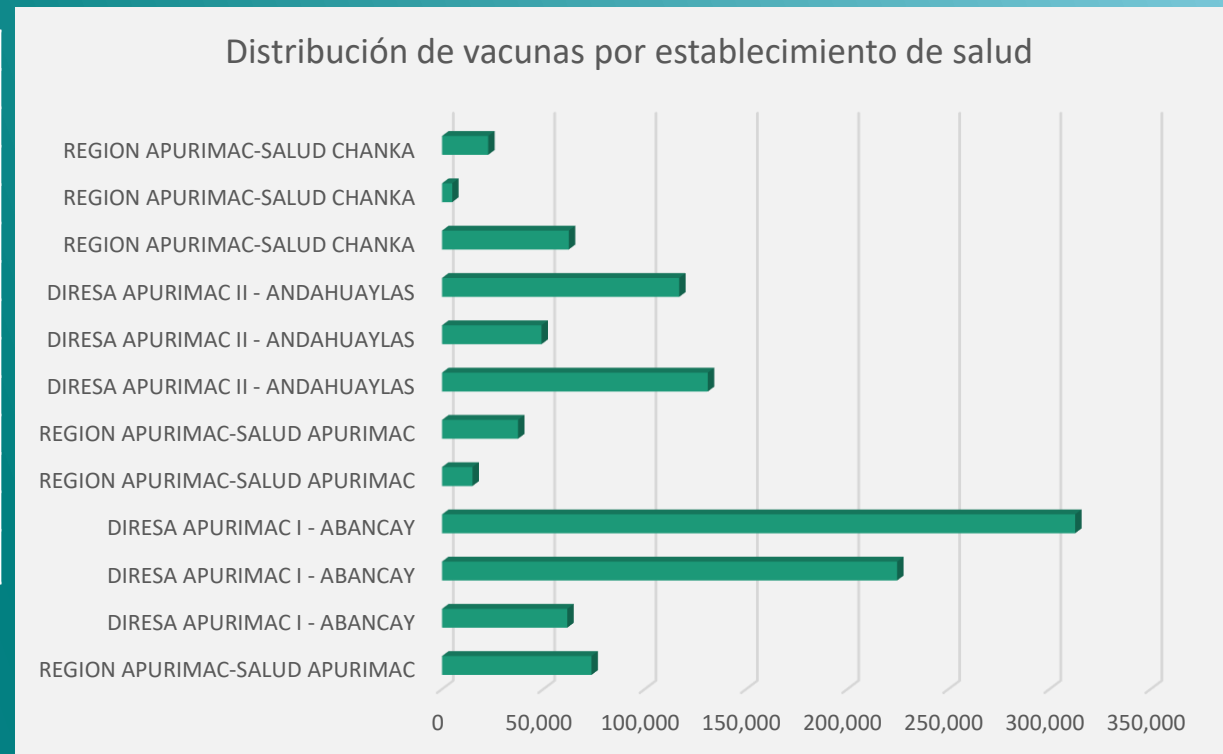


TOTAL
1,112,711

Actualizado al 11 de marzo 2022- MINSA
Repositorio Único Nacional de información de Salud.
Centro Nacional de Abastecimiento de Recursos Estratégicos en Salud

Cantidad de vacunas distribuidas por establecimientos de salud

ESTABLECIMIENTO	VACUNA	ULTIMO REPARTO	CANTIDAD
REGION APURIMAC-SALUD APURIMAC	PFIZER	9/03/2022	73,730
DIRESA APURIMAC I - ABANCAY	ASTRAZENECA	13/12/2021	61,776
DIRESA APURIMAC I - ABANCAY	PFIZER	21/12/2021	224,640
DIRESA APURIMAC I - ABANCAY	SINOPHARM	23/11/2021	312,680
REGION APURIMAC-SALUD APURIMAC	ASTRAZENECA	3/03/2022	15,000
REGION APURIMAC-SALUD APURIMAC	PFIZER PEDIÁTRICO	9/03/2022	37,460
DIRESA APURIMAC II - ANDAHUAYLAS	SINOPHARM	23/11/2021	131,109
DIRESA APURIMAC II - ANDAHUAYLAS	ASTRAZENECA	25/10/2021	49,056
DIRESA APURIMAC II - ANDAHUAYLAS	PFIZER	6/01/2022	117,000
REGION APURIMAC-SALUD CHANKA	PFIZER	9/03/2022	62,520
REGION APURIMAC-SALUD CHANKA	ASTRAZENECA	24/01/2022	5,000
REGION APURIMAC-SALUD CHANKA	PFIZER PEDIÁTRICO	9/03/2022	22,740
			1,112,711



TOTAL INMUNIZADOS-APURÍMAC SEGÚN CENARES

1° DOSIS

2° DOSIS

3° DOSIS

COBERTURA

377,256

325,669

126,191

%

85.62

73.91

28.64

MUJERES

193,017

169,582

69,419

VARONES

184,239

156,087

56,772

APLICADOS

829,116

SIN APLICAR

286,595

OBJETIVO (META) DE VACUNACIÓN POR DOSIS Y GRUPO ETARIO A NIVEL DE PROVINCIAS

1° DOSIS

Provincia	Total	05-11a	12-17a	18-29a	30-39a	40-49a	50-59a	60-79a	80a >
AYMARAES	28,366	2,758	2,841	5,931	4,091	3,795	3,174	4,332	1,444
GRAU	24,560	2,373	2,983	5,655	3,350	3,102	2,589	3,487	1,021
ABANCAY	112,692	14,547	12,554	24,873	19,610	14,887	11,283	11,852	3,086
ANTABAMBA	12,684	1,202	1,643	2,655	1,709	1,571	1,472	1,805	627
ANDAHUAYLAS	158,560	20,820	19,112	36,321	24,736	20,066	15,992	16,870	4,643
CHINCHEROS	50,883	6,577	6,606	11,667	6,917	5,963	5,256	5,969	1,928
COTABAMBAS	52,884	7,132	6,794	12,542	7,638	6,389	5,043	5,942	1,404

2° DOSIS

Provincia	Total	05-11a	12-17a	18-29a	30-39a	40-49a	50-59a	60-79a	80a >
AYMARAES	28,366	2,758	2,841	5,931	4,091	3,795	3,174	4,332	1,444
GRAU	24,560	2,373	2,983	5,655	3,350	3,102	2,589	3,487	1,021
ABANCAY	112,692	14,547	12,554	24,873	19,610	14,887	11,283	11,852	3,086
ANTABAMBA	12,684	1,202	1,643	2,655	1,709	1,571	1,472	1,805	627
CHINCHEROS	50,883	6,577	6,606	11,667	6,917	5,963	5,256	5,969	1,928
ANDAHUAYLAS	158,560	20,820	19,112	36,321	24,736	20,066	15,992	16,870	4,643
COTABAMBAS	52,884	7,132	6,794	12,542	7,638	6,389	5,043	5,942	1,404

3° DOSIS

Provincia	Total	05-11a	12-17a	18-29a	30-39a	40-49a	50-59a	60-79a	80a >
AYMARAES	28,366	2,758	2,841	5,931	4,091	3,795	3,174	4,332	1,444
ABANCAY	112,692	14,547	12,554	24,873	19,610	14,887	11,283	11,852	3,086
GRAU	24,560	2,373	2,983	5,655	3,350	3,102	2,589	3,487	1,021
ANDAHUAYLAS	158,560	20,820	19,112	36,321	24,736	20,066	15,992	16,870	4,643
ANTABAMBA	12,684	1,202	1,643	2,655	1,709	1,571	1,472	1,805	627
CHINCHEROS	50,883	6,577	6,606	11,667	6,917	5,963	5,256	5,969	1,928
COTABAMBAS	52,884	7,132	6,794	12,542	7,638	6,389	5,043	5,942	1,404

DOSIS DE VACUNAS APLICADAS A NIVEL DE PROVINCIAS POR GRUPO ETARIO

1° DOSIS

Provincia	Total	05-11a	12-17a	18-29a	30-39a	40-49a	50-59a	60-79a	80a >
AYMARAES	25,861	1,520	2,590	5,603	3,871	3,636	3,037	4,202	1,402
GRAU	22,175	1,319	2,637	5,255	3,123	2,932	2,493	3,420	996
ABANCAY	100,775	8,041	11,189	23,296	18,462	14,264	10,886	11,607	3,030
ANTABAMBA	11,164	526	1,422	2,448	1,582	1,464	1,406	1,718	598
ANDAHUAYLAS	134,410	8,102	15,809	33,205	22,708	18,675	15,058	16,363	4,490
CHINCHEROS	42,675	2,636	5,540	10,561	6,226	5,378	4,835	5,653	1,846
COTABAMBAS	40,196	2,045	4,575	10,329	6,483	5,658	4,458	5,387	1,261

2° DOSIS

Provincia	Total	05-11a	12-17a	18-29a	30-39a	40-49a	50-59a	60-79a	80a >
AYMARAES	23,361	340	2,208	5,157	3,694	3,488	2,977	4,136	1,361
GRAU	19,582	269	2,137	4,686	2,909	2,813	2,438	3,361	969
ABANCAY	88,808	2,715	9,218	20,967	17,334	13,709	10,575	11,358	2,932
ANTABAMBA	9,751	101	1,131	2,154	1,465	1,353	1,323	1,651	573
CHINCHEROS	37,005	528	4,503	9,316	5,722	5,061	4,612	5,474	1,789
ANDAHUAYLAS	114,509	1,926	12,089	28,482	20,507	17,293	14,186	15,730	4,296
COTABAMBAS	32,653	297	3,142	8,183	5,641	5,133	4,097	5,009	1,151

3° DOSIS

Provincia	Total	05-11a	12-17a	18-29a	30-39a	40-49a	50-59a	60-79a	80a >
AYMARAES	10,425	0	5	1,342	1,623	1,819	1,757	2,917	962
ABANCAY	39,390	0	212	5,811	7,747	7,801	6,733	8,809	2,277
GRAU	8,258	0	4	1,023	1,125	1,455	1,445	2,490	716
ANDAHUAYLAS	47,005	0	849	7,404	8,162	8,440	7,648	11,256	3,246
ANTABAMBA	3,243	0	16	396	453	512	567	952	347
CHINCHEROS	11,551	0	25	1,395	1,610	1,912	2,059	3,382	1,168
COTABAMBAS	6,319	0	12	622	953	1,241	1,151	1,872	468

COBERTURA DE VACUNAS APLICADAS A NIVEL DE PROVINCIAS POR GRUPO ETARIO



1° DOSIS

Provincia	Total	05-11a	12-17a	18-29a	30-39a	40-49a	50-59a	60-79a	80a >
AYMARAES	91.17	55.11	91.17	94.47	94.62	95.81	95.68	97	97.09
GRAU	90.29	55.58	88.4	92.93	93.22	94.52	96.29	98.08	97.55
ABANCAY	89.43	55.28	89.13	93.66	94.15	95.82	96.48	97.93	98.19
ANTABAMBA	88.02	43.76	86.55	92.2	92.57	93.19	95.52	95.18	95.37
ANDAHUAYLAS	84.77	38.91	82.72	91.42	91.8	93.07	94.16	96.99	96.7
CHINCHEROS	83.87	40.08	83.86	90.52	90.01	90.19	91.99	94.71	95.75
COTABAMBAS	76.01	28.67	67.34	82.36	84.88	88.56	88.4	90.66	89.81

2° DOSIS

Provincia	Total	05-11a	12-17a	18-29a	30-39a	40-49a	50-59a	60-79a	80a >
AYMARAES	82.36	12.33	77.72	86.95	90.3	91.91	93.79	95.48	94.25
GRAU	79.73	11.34	71.64	82.86	86.84	90.68	94.17	96.39	94.91
ABANCAY	78.81	18.66	73.43	84.3	88.39	92.09	93.73	95.83	95.01
ANTABAMBA	76.88	8.4	68.84	81.13	85.72	86.12	89.88	91.47	91.39
CHINCHEROS	72.73	8.03	68.17	79.85	82.72	84.87	87.75	91.71	92.79
ANDAHUAYLAS	72.22	9.25	63.25	78.42	82.9	86.18	88.71	93.24	92.53
COTABAMBAS	61.74	4.16	46.25	65.24	73.85	80.34	81.24	84.3	81.98

3° DOSIS

Provincia	Total	05-11a	12-17a	18-29a	30-39a	40-49a	50-59a	60-79a	80a >
AYMARAES	36.75	0	0.18	22.63	39.67	47.93	55.36	67.34	66.62
ABANCAY	34.95	0	1.69	23.36	39.51	52.4	59.67	74.33	73.78
GRAU	33.62	0	0.13	18.09	33.58	46.91	55.81	71.41	70.13
ANDAHUAYLAS	29.64	0	4.44	20.38	33	42.06	47.82	66.72	69.91
ANTABAMBA	25.57	0	0.97	14.92	26.51	32.59	38.52	52.74	55.34
CHINCHEROS	22.7	0	0.38	11.96	23.28	32.06	39.17	56.66	60.58
COTABAMBAS	11.95	0	0.18	4.96	12.48	19.42	22.82	31.5	33.33

Actualizado al 11 de marzo del 2022-MINSA-12:01:03

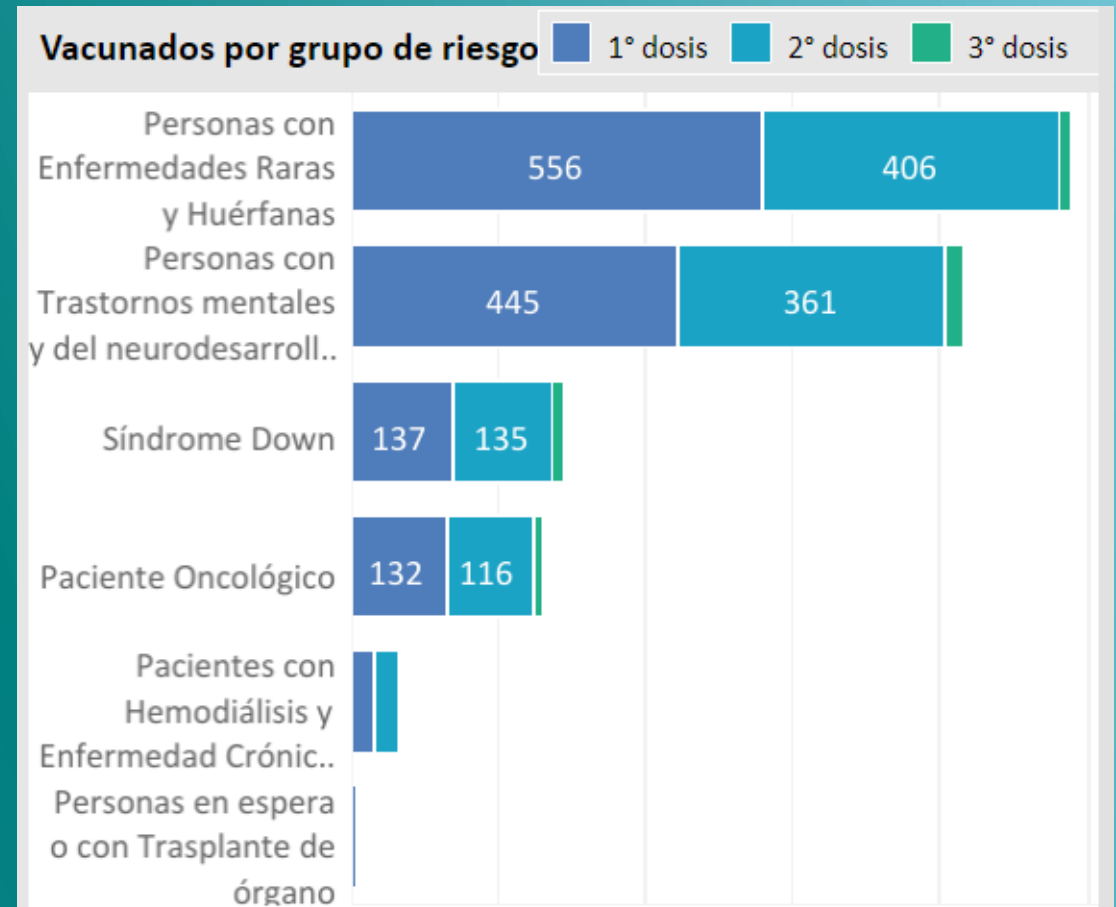
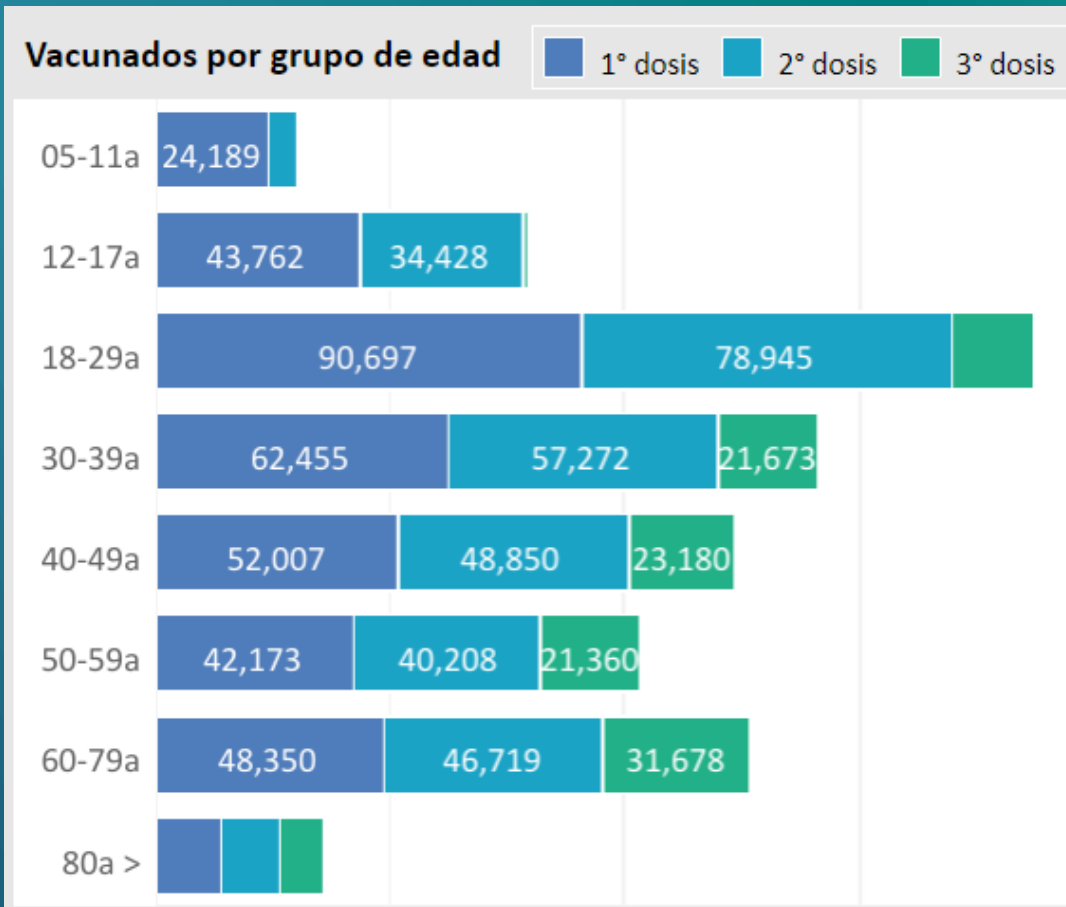
Repositorio Único Nacional de información de Salud.

Centro Nacional de Abastecimiento de Recursos Estratégicos en Salud

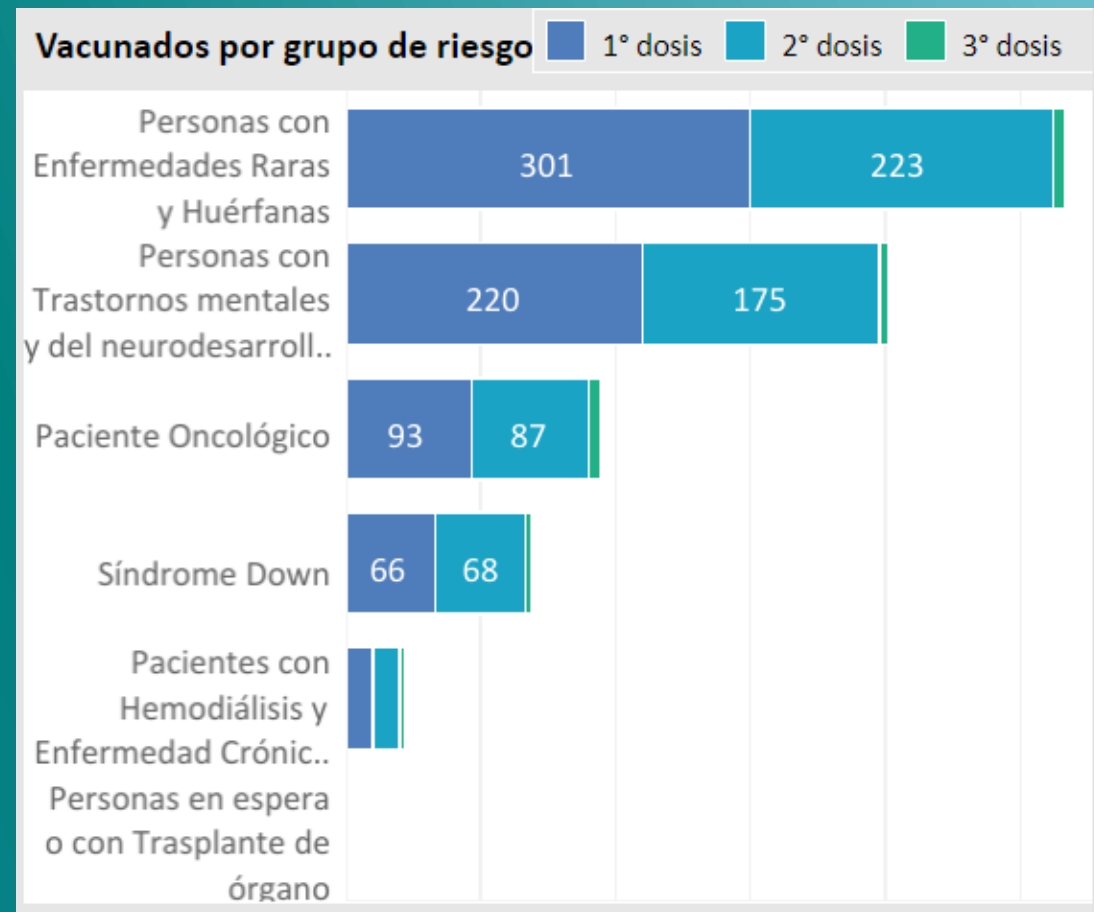
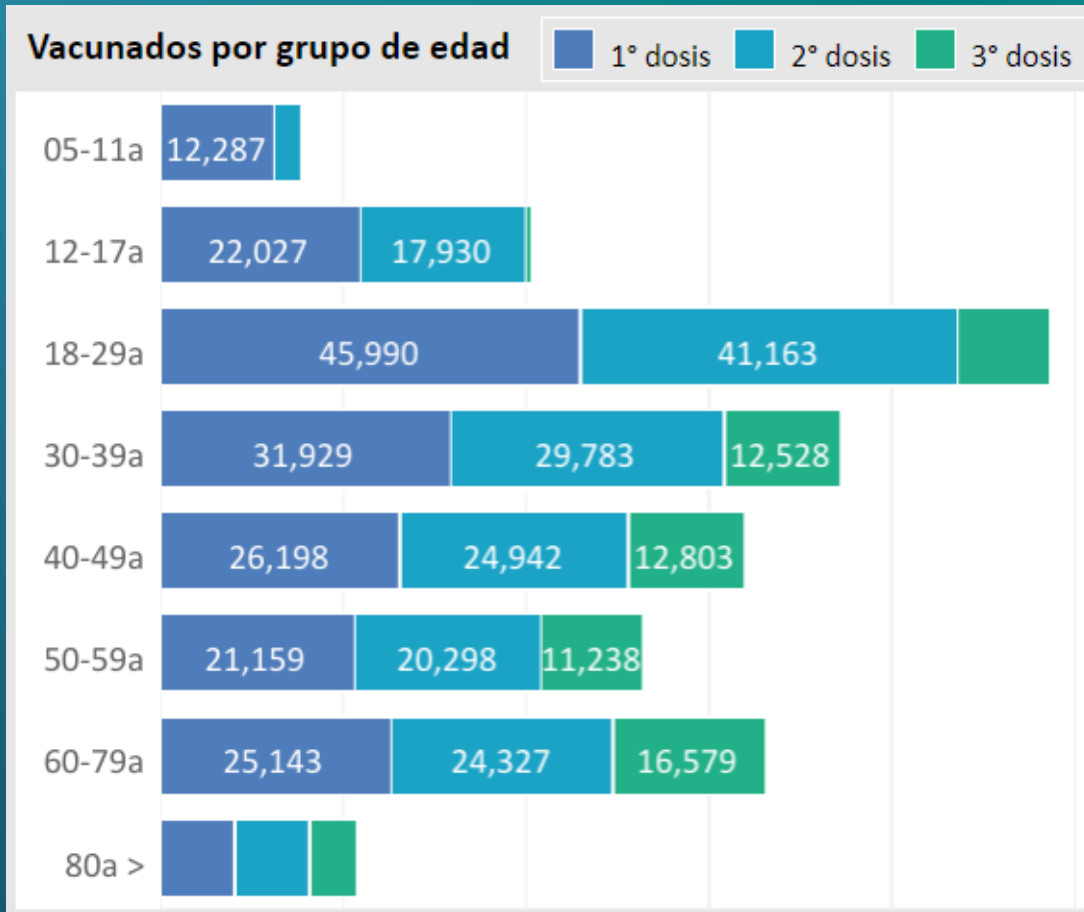
Cuídate para #CuidarnosEnComunidad

#Aplicáte la dosis de refuerzo y protege a los que más quieres

VACUNADOS SEGÚN GRUPO DE EDAD Y RIESGO A NIVEL REGIONAL



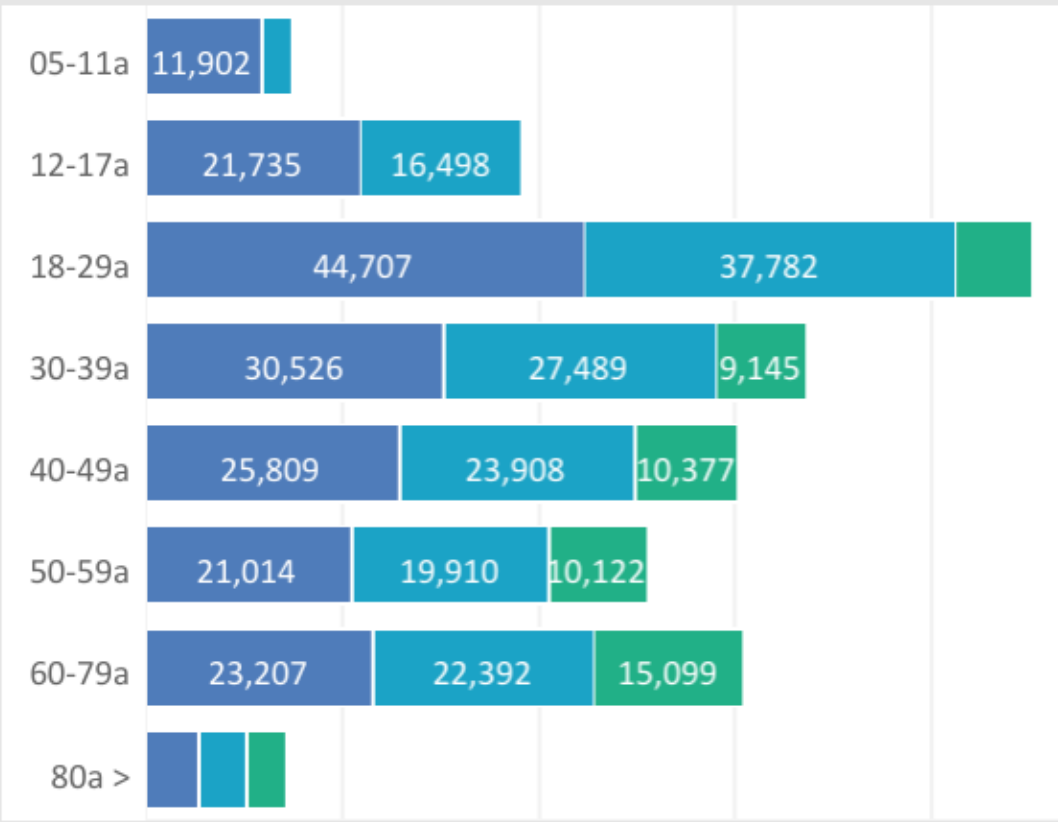
VACUNADOS SEGÚN GRUPO DE EDAD Y RIESGO EN MUJERES



VACUNADOS SEGÚN GRUPO DE EDAD Y RIESGO EN VARONES

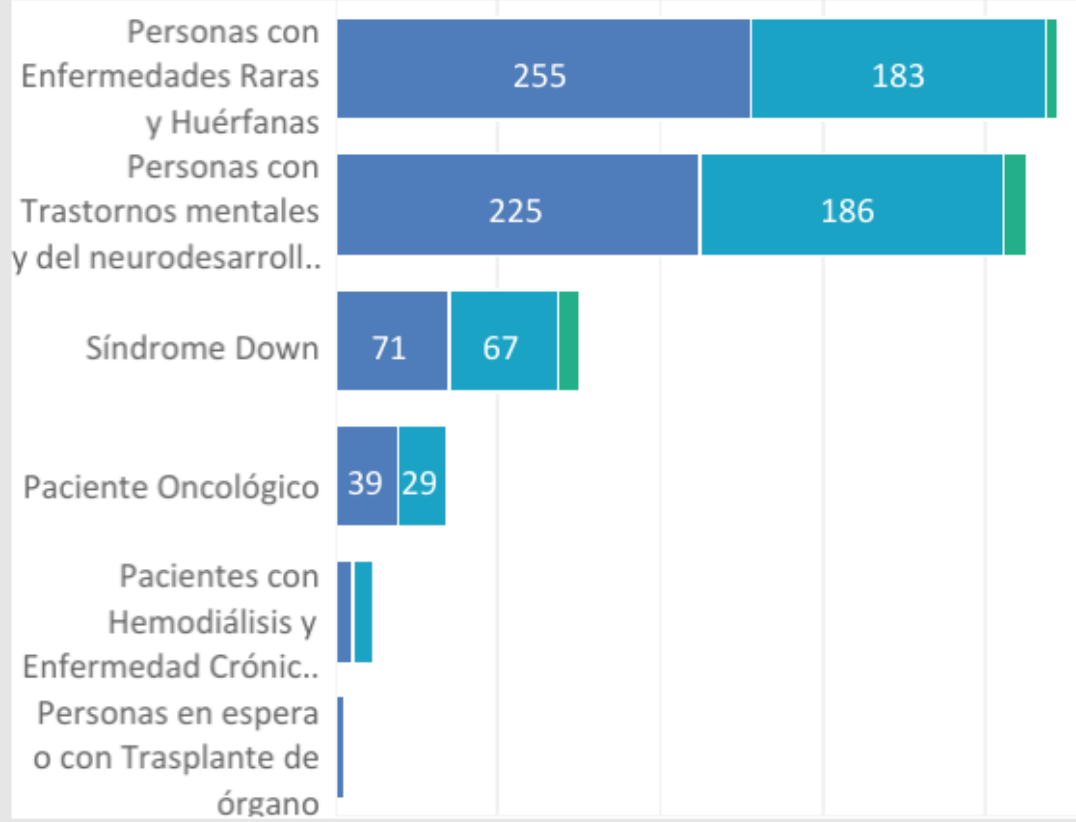
Vacunados por grupo de edad

1° dosis 2° dosis 3° dosis



Vacunados por grupo de riesgo

1° dosis 2° dosis 3° dosis



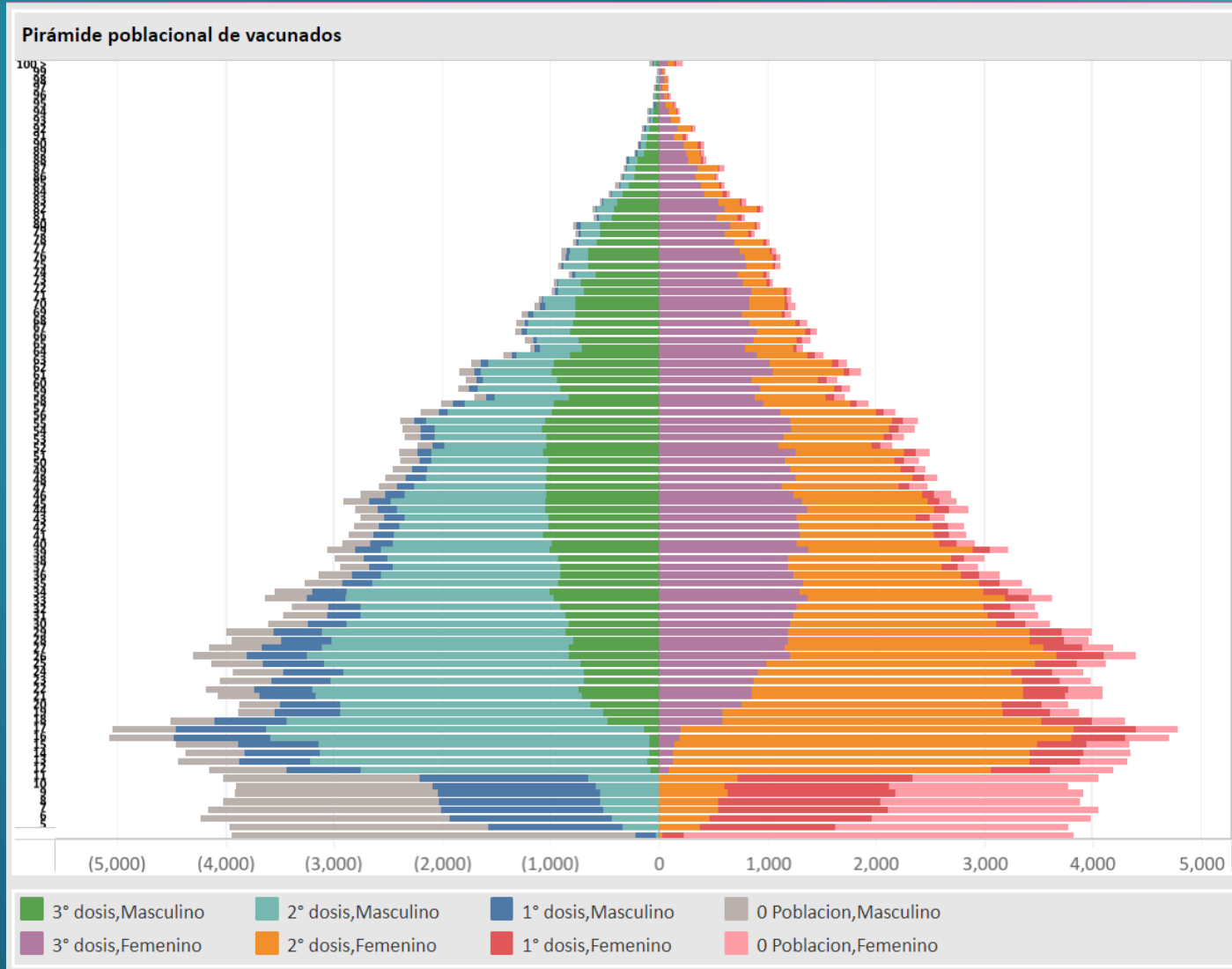
VACUNADOS SEGÚN ESPACIO DEMOGRÁFICO

Vacunación según Escenario

		1° dosis	2° dosis	3° dosis
A2 Ciudades intermedias	Dosis	138,070	119,310	51,907
	Meta	159,926	159,926	159,926
	Cobertura	86.33%	74.60%	32.46%
A2.1 Capitales provincias	Dosis	24,978	21,294	6,282
	Meta	30,334	30,334	30,334
	Cobertura	82.34%	70.20%	20.71%
Resto urbano	Dosis	42,139	35,548	10,520
	Meta	52,213	52,213	52,213
	Cobertura	80.71%	68.08%	20.15%
Rural	Dosis	172,069	149,517	57,482
	Meta	198,156	198,156	198,156
	Cobertura	86.84%	75.45%	29.01%

El 86.00% de la población de la zona rural a recibido la primera dosis de vacuna siendo mayor respecto a los otros espacios, así mismo cuenta con el 74.57% de vacunados con la 2da dosis; no obstante con el 31.04% ocupa la mayor cantidad de población que ha recibido su dosis de refuerzo, correspondientes a las ciudades intermedias.

PIRÁMIDE DE VACUNADOS SEGÚN SEXO



De acuerdo a la gráfica son mas mujeres las que recibieron la dosis de refuerzo en mayor cantidad que los hombres.



Mesa de Concertación para la Lucha contra la Pobreza
Equipo técnico – Apurímac