



# Acuerdo de Gobernabilidad para el Desarrollo Integral de la Región Pasco 2023-2026

*Que nadie se quede atrás*



## PRESENTACIÓN

La Mesa de Concertación para la Lucha Contra la Pobreza, es un espacio de diálogo y concertación entre instituciones del Estado, la Sociedad Civil y el Sector Privado, para ponerse de acuerdo mediante el consenso, sobre la forma de actuar frente a la pobreza en cada departamento, provincia y distrito del Perú.

Para la Mesa de Concertación para la Lucha Contra la Pobreza, el proceso electoral del 02 de octubre de este año, no solo representa el momento de la elección de nuevas autoridades regionales y municipales, sino que es una nueva oportunidad para, tomando en cuenta la opinión de la población, debatir, promover y concertar políticas regionales que aporten a seguir mejorar las condiciones de vida de la población pasqueña.

Con este propósito, la Mesa de Concertación para la Lucha Contra la Pobreza – Pasco conformó el Grupo Impulsor del Acuerdo de Gobernabilidad y Gobernanza Regional 2023 – 2026, que dividió su trabajo por Dimensiones de Desarrollo: Social, Económica, Ambiental e Institucional, y para lo cual los miembros de cada grupo se reunieron en diversas oportunidades para identificar y priorizar políticas, resultados e indicadores que fueron concertadas en el grupo impulsor y posteriormente aprobadas por el Comité Ejecutivo Regional Pasco de la Mesa de Concertación para la Lucha Contra la Pobreza.

Estos grupos revisaron y tomaron en cuenta, entre otros documentos: i) las Políticas de Estado del Acuerdo Nacional, ii) los Objetivos de Desarrollo Sostenible, iii) el Plan de Desarrollo Concertado Regional, y, iv) los propios planes de gobierno presentados por las organizaciones políticas que participan en el proceso electoral; esta acción sería considerada como “área de convergencia” de las principales propuestas, lo que no niega ni busca esconder las diferencias existentes, pero si resalta los consensos evidenciados entre todos estos documento.

Asimismo, desde el año pasado, a nivel nacional y regional, se realizaron diversas acciones, como reuniones con mesas locales, diálogos nacionales y regionales, el Encuentro Regional de la Mesa de Concertación para la Lucha Contra la Pobreza de Pasco y la Consulta Virtual sobre la Agenda de los niños, niñas y adolescentes en el marco de las elecciones regionales y municipales 2022, actividades donde se recogieron elementos, que junto a la experiencia del proceso electoral anterior, han servido para la elaboración del presente documento.

Es así que, producto del diálogo y consenso con instituciones públicas, organizaciones de la sociedad civil y otros actores, se ha elaborado el documento ***“Acuerdo de Gobernabilidad para el Desarrollo Integral de la Región Pasco 2023 -2026”***, que persigue contar con el mayor consenso posible en torno a un sistema de medidas de política y resultados que se orientan a lograr una vida digna para todas las personas, hombres y mujeres de todas las edades en el territorio pasqueño.

En ese sentido, ponemos a consideración de los candidatos y las agrupaciones políticas, el presente documento, buscando lograr los consensos necesarios para implementar las políticas planteadas, con la finalidad de mejorar las condiciones de vida de la población pasqueña, especialmente de los sectores menos atendidos, que son los que se encuentran en situación de pobreza y que son los más vulnerables.

***Coordinación Departamental Pasco  
Mesa de Concertación para la Lucha Contra la Pobreza***

## Compromiso de los Candidatos al Gobierno Regional Pasco

### Acuerdo de Gobernabilidad para el Desarrollo Integral de la Región Pasco 2023 - 2026

- Elecciones Regionales y Municipales 2022-

Conscientes de nuestra responsabilidad de alcanzar una **vida digna para todas las personas del territorio regional**, mediante el desarrollo humano integral, la superación de la pobreza y la igualdad de oportunidades para todos y todas, y reconociendo la necesaria atención prioritaria a las niñas, niños y adolescentes, las poblaciones rurales e indígenas, a los jóvenes, mujeres, personas adultas mayores y personas con discapacidad, nos comprometemos a trabajar entre el 2023 y 2026 para implementar políticas públicas, desarrollar programas y proyectos que atiendan la problemática regional, teniendo como sustento un Gobierno Regional concertado, participativo y transparente, para mejorar las condiciones de vida de la población pasqueña, buscando lograr:

- ✓ Aportar a la reducción de la incidencia de la pobreza monetaria extrema a menos del 2.0% de la población, incidiendo especialmente en las zonas rurales de la Región Pasco.
- ✓ Aportar a la reducción de la incidencia de la pobreza monetaria a menos del 25% de la población, con énfasis en hogares con niños, niñas y adolescentes, personas adultas mayores y con discapacidad.
- ✓ Reducir la Desnutrición Crónica Infantil en menores de 5 años, a menos del 13% y la Anemia a menos del 38% de niñas y niños menores de 3 años.
- ✓ Reducir decididamente la proporción de locales escolares que requieran mantenimiento y reparación total a nivel regional.
- ✓ Incrementar a no menos del 72% el número de hogares con servicios de agua, desagüe, luz y telefonía.
- ✓ Aumentar a no menos del 95% el número de hogares con saneamiento básico.
- ✓ Incrementar la cobertura de agua potable y alcantarillado, sobre todo en la zona rural.
- ✓ Reducir la proporción de personas viviendo en hogares con al menos una necesidad básica insatisfecha a menos de 20%.
- ✓ Promover la reducción de la proporción de mujeres que han sufrido violencia física y sexual a no más del 5% y de las que sufrieron violencia verbal a menos de 45%.
- ✓ Impulsar la agricultura, sobre todo la agricultura familiar y las micro y pequeñas empresas
- ✓ Establecer la política de seguridad alimentaria y nutricional multisectorial.
- ✓ Fortalecer la gestión ambiental regional, implementando la estrategia frente al cambio climático, el uso sostenible de los recursos naturales y mejorando la gestión de riesgos de desastre.
- ✓ Reforzar la lucha contra la corrupción, la investigación y la planificación multisectorial como elementos esenciales para la toma de decisiones en las políticas públicas regionales.
- ✓ Mejorar la eficiencia del Gobierno Regional en el cumplimiento de sus funciones, cerrando brechas en cobertura y calidad de los servicios a su cargo, recuperando la confianza ciudadana mediante la transparencia, participación y articulación multisectorial.

Para ello, daremos continuidad y mejoraremos las políticas, estrategias y herramientas que se han venido desarrollando a nivel nacional y en nuestra región, en especial trabajaremos en el marco de las Políticas de Estado del Acuerdo Nacional y por alcanzar los Objetivos de la Agenda 2030 para el Desarrollo Sostenible, ya que consideramos que son un importante referente para intensificar los esfuerzos para poner fin a la pobreza en todas sus formas y reducir las desigualdades existentes en las dimensiones social, económico, ambiental e institucional.

Como expresión de ello, nos comprometemos a implementar el conjunto de medidas de política contempladas en este acuerdo y que en resumen buscan:

**En la Dimensión Social:** alcanzar el pleno ejercicio de derechos<sup>1</sup> de las niñas, niños, adolescentes, jóvenes, mujeres, personas adultas mayores y personas con discapacidad, priorizando las zonas rurales y poblaciones indígenas, a fin de reducir las brechas.

Para lo cual se priorizará las siguientes políticas y resultados al año 2026: i) acceso universal al nombre y a un documento de identidad; ii) el buen inicio a la vida y a la salud en todas etapas de la vida, mediante la cobertura sanitaria universal y gratuita, reduciendo la mortalidad materna y neonatal, el incremento de la cobertura de vacunas en niños y niñas, la reducción del embarazo adolescente, el incremento de programas y servicios de desarrollo infantil temprano, mayor acceso a los servicios de salud para las personas adultas mayores y con discapacidad, el acceso oportuno a los servicios de prevención y atención oncológica, promover la reducción de ITS, VIH, TBC, enfermedades metaxénicas, zoonóticas, no transmisibles y la salud mental; iii) garantizar la continuidad del crecimiento y una vida sin anemia y desnutrición crónica de niños, niñas, adolescentes, gestantes y adultos mayores, con énfasis en las poblaciones rurales; iv) garantizar el acceso universal a una educación de calidad, equitativa, inclusiva, intercultural y oportuna, desde la primera infancia y para todos los niveles de educación, para mejorar los aprendizajes; v) contribuir al cierre de brechas de oferta de servicios públicos en salud y educación; vi) promover protección especial para la población vulnerable y en situación de pobreza; vii) garantizar que ningún niño, niña, adolescente, mujer y persona adulta mayor, sea víctima de ningún tipo de violencia; y, viii) promover que las poblaciones rurales cuenten con servicios de agua, desagüe, energía eléctrica y telefonía.

**En la Dimensión Económica:** promover el crecimiento económico sostenido, sostenible, inclusivo, y diversificado, mejorando los niveles de empleo e ingresos de la población, reduciendo la informalidad y aportando a reducir la pobreza monetaria y por Necesidades Básicas Insatisfechas.

Para ello, se priorizará las siguientes políticas y resultados al año 2026: i) la promoción de los servicios turísticos y gastronómicos; ii) el desarrollo de cadenas productivas; iii) el apoyo de la actividad de las pequeñas y medianas unidades de producción; iv) la mejora de la conexión de telefónica e internet; v) la mejora de la conectividad vial interregional y macrorregional; vi) ampliar la cobertura de energía eléctrica y gas; vii) promover el tráfico aéreo y fluvial; viii) promover el desarrollo de una política de eficiencia y eficacia en el manejo económico de mediano y largo plazo; ix) mejorar los niveles de empleo e ingreso de la población, especialmente de los jóvenes, mujeres, personas con discapacidad y adultos mayores; x) aportar a reducir la pobreza y pobreza extrema monetaria y la pobreza medida por Necesidades Básicas Insatisfechas; xi) fortalecer la agricultura familiar y la diversificación productiva de las pequeñas unidades de producción rurales; xii) establecer una política de Seguridad Alimentaria y Nutricional que garantice la alimentación y nutrición de la población; y, xiii) desarrollar la institucionalidad, participación y protección de derechos de población rural.

**En la Dimensión Ambiental:** mejorar la calidad ambiental, el uso y aprovechamiento sostenible de los recursos naturales y la biodiversidad, aprovechar las oportunidades y enfrentar las amenazas asociadas al cambio climático, la promoción de ciudades y comunidades saludables, la gestión integrada de riesgos de desastres, el fortalecimiento de la institucionalidad ambiental, el abordaje de la problemática de las industrias extractivas y el desarrollo de la ciudadanía ambiental.

---

<sup>1</sup> Derecho al nombre y la identidad, al buen inicio a la vida y a la salud, a una nutrición saludable, a la educación, a la protección especial para población vulnerable y en situación de pobreza, a la protección contra la violencia en sus diferentes formas.

En ese sentido, se priorizará las siguientes políticas y resultados al año 2026: i) la mejora de la gestión ambiental, sobre la base de la coordinación intersectorial e intergubernamental, la investigación y la planificación participativa; ii) fomentar el uso y aprovechamiento sostenible de los recursos naturales, mejorando la gestión de la biodiversidad y los recursos hídricos, el uso sostenible del suelo, la reducción de la degradación de ecosistemas y reforzando la forestación y reforestación; iii) impulsar acciones de reducción de gases efecto invernadero y adaptación frente al cambio climático; iv) el fortalecimiento de la ciudadanía ambiental, mediante la participación de la sociedad civil en la toma de decisiones; v) la implementación de planes y programas integrados de gestión de los riesgos de desastres, fortaleciendo la articulación y coordinación entre actores, con mayor presupuesto para acciones de prevención y reducción del riesgo, el monitoreo y la educación ciudadana; y, vi) abordaje de la problemática de las industrias extractivas y desplazamiento poblacional.

**En la Dimensión Institucional:** garantizar un Gobierno Democrático, que refuerce y garantice los derechos civiles y políticos y promueva la participación organizada de la población, en un marco de gobernabilidad y de gestión pública transparente y eficiente.

Para lo cual se priorizará los siguientes objetivos, políticas y resultados al año 2026: i) una gestión pública con enfoque de derechos, centrada en la persona humana y promoviendo la protección del derecho a la vida y el bienestar de las personas; ii) una gestión pública que reconozca el acceso a derechos universales y a la igualdad de oportunidades de toda nuestra población, aplicando políticas de discriminación positiva; iii) una gestión pública eficaz, eficiente, moderna y democrática, al servicio de los ciudadanos, transparente y que facilita el acceso a la información pública, rinde cuentas y desarrolla de una política de prevención de la corrupción; iv) una gestión pública planificada y articulada con los actores del desarrollo regional en base al principio de subsidiariedad; v) institucionalizar el diálogo y la concertación para el ejercicio de la participación ciudadana, especialmente de niños, niñas, adolescentes, jóvenes, comunidades nativas, adultos mayores y personas con discapacidad.

Finalmente, reconociendo que estas propuestas, que se encuentran alineadas con las Políticas de Estado del Acuerdo Nacional y con la Agenda 2030, están presentes o son convergentes con las consideradas en los planes de gobierno presentados en el actual proceso electoral regional, nos comprometemos a promover un seguimiento concertado entre Estado y Sociedad Civil a los avances en el cumplimiento de este Acuerdo de Gobernabilidad, para lo cual usaremos una matriz de seguimiento a ser concordada y tomando como base la propuesta presentada por la Mesa de Concertación para la Lucha Contra la Pobreza – Pasco para tal fin.


|                               |  |
|-------------------------------|--|
| Firma                         |  |
| Nombre                        | ALLENY MAURICIO PALPÁN   |
| Partido o Movimiento Político | PARTIDO POLITICO PERU LIBRE  |

En ese sentido, se priorizará las siguientes políticas y resultados al año 2026: i) la mejora de la gestión ambiental, sobre la base de la coordinación intersectorial e intergubernamental, la investigación y la planificación participativa; ii) fomentar el uso y aprovechamiento sostenible de los recursos naturales, mejorando la gestión de la biodiversidad y los recursos hídricos, el uso sostenible del suelo, la reducción de la degradación de ecosistemas y reforzando la forestación y reforestación; iii) impulsar acciones de reducción de gases efecto invernadero y adaptación frente al cambio climático; iv) el fortalecimiento de la ciudadanía ambiental, mediante la participación de la sociedad civil en la toma de decisiones; v) la implementación de planes y programas integrados de gestión de los riesgos de desastres, fortaleciendo la articulación y coordinación entre actores, con mayor presupuesto para acciones de prevención y reducción del riesgo, el monitoreo y la educación ciudadana; y, vi) abordaje de la problemática de las industrias extractivas y desplazamiento poblacional.

**En la Dimensión Institucional:** garantizar un Gobierno Democrático, que refuerce y garantice los derechos civiles y políticos y promueva la participación organizada de la población, en un marco de gobernabilidad y de gestión pública transparente y eficiente.

Para lo cual se priorizará los siguientes objetivos, políticas y resultados al año 2026: i) una gestión pública con enfoque de derechos, centrada en la persona humana y promoviendo la protección del derecho a la vida y el bienestar de las personas; ii) una gestión pública que reconozca el acceso a derechos universales y a la igualdad de oportunidades de toda nuestra población, aplicando políticas de discriminación positiva; iii) una gestión pública eficaz, eficiente, moderna y democrática, al servicio de los ciudadanos, transparente y que facilita el acceso a la información pública, rinde cuentas y desarrolla de una política de prevención de la corrupción; iv) una gestión pública planificada y articulada con los actores del desarrollo regional en base al principio de subsidiariedad; v) institucionalizar el diálogo y la concertación para el ejercicio de la participación ciudadana, especialmente de niños, niñas, adolescentes, jóvenes, comunidades nativas, adultos mayores y personas con discapacidad.

Finalmente, reconociendo que estas propuestas, que se encuentran alineadas con las Políticas de Estado del Acuerdo Nacional y con la Agenda 2030, están presentes o son convergentes con las consideradas en los planes de gobierno presentados en el actual proceso electoral regional, nos comprometemos a promover un seguimiento concertado entre Estado y Sociedad Civil a los avances en el cumplimiento de este Acuerdo de Gobernabilidad, para lo cual usaremos una matriz de seguimiento a ser concordada y tomando como base la propuesta presentada por la Mesa de Concertación para la Lucha Contra la Pobreza – Pasco para tal fin.


|                               |  |
|-------------------------------|--|
| Firma                         |  |
| Nombre                        | RUDY EDWIN CALLUPE GORD  |
| Partido o Movimiento Político | PODEMOS PERÚ.  |

En ese sentido, se priorizará las siguientes políticas y resultados al año 2026: i) la mejora de la gestión ambiental, sobre la base de la coordinación intersectorial e intergubernamental, la investigación y la planificación participativa; ii) fomentar el uso y aprovechamiento sostenible de los recursos naturales, mejorando la gestión de la biodiversidad y los recursos hídricos, el uso sostenible del suelo, la reducción de la degradación de ecosistemas y reforzando la forestación y reforestación; iii) impulsar acciones de reducción de gases efecto invernadero y adaptación frente al cambio climático; iv) el fortalecimiento de la ciudadanía ambiental, mediante la participación de la sociedad civil en la toma de decisiones; v) la implementación de planes y programas integrados de gestión de los riesgos de desastres, fortaleciendo la articulación y coordinación entre actores, con mayor presupuesto para acciones de prevención y reducción del riesgo, el monitoreo y la educación ciudadana; y, vi) abordaje de la problemática de las industrias extractivas y desplazamiento poblacional.

**En la Dimensión Institucional:** garantizar un Gobierno Democrático, que refuerce y garantice los derechos civiles y políticos y promueva la participación organizada de la población, en un marco de gobernabilidad y de gestión pública transparente y eficiente.

Para lo cual se priorizará los siguientes objetivos, políticas y resultados al año 2026: i) una gestión pública con enfoque de derechos, centrada en la persona humana y promoviendo la protección del derecho a la vida y el bienestar de las personas; ii) una gestión pública que reconozca el acceso a derechos universales y a la igualdad de oportunidades de toda nuestra población, aplicando políticas de discriminación positiva; iii) una gestión pública eficaz, eficiente, moderna y democrática, al servicio de los ciudadanos, transparente y que facilita el acceso a la información pública, rinde cuentas y desarrolla de una política de prevención de la corrupción; iv) una gestión pública planificada y articulada con los actores del desarrollo regional en base al principio de subsidiariedad; v) institucionalizar el diálogo y la concertación para el ejercicio de la participación ciudadana, especialmente de niños, niñas, adolescentes, jóvenes, comunidades nativas, adultos mayores y personas con discapacidad.

Finalmente, reconociendo que estas propuestas, que se encuentran alineadas con las Políticas de Estado del Acuerdo Nacional y con la Agenda 2030, están presentes o son convergentes con las consideradas en los planes de gobierno presentados en el actual proceso electoral regional, nos comprometemos a promover un seguimiento concertado entre Estado y Sociedad Civil a los avances en el cumplimiento de este Acuerdo de Gobernabilidad, para lo cual usaremos una matriz de seguimiento a ser concordada y tomando como base la propuesta presentada por la Mesa de Concertación para la Lucha Contra la Pobreza – Pasco para tal fin.

|                               |  |
|-------------------------------|--|
| Firma                         |  |
| Nombre                        | JUAN LUIS CHOMBO HEREDIA   |
| Partido o Movimiento Político | PARTIDO DEMOCRÁTICO SOMOS PERÚ   |

En ese sentido, se priorizará las siguientes políticas y resultados al año 2026: i) la mejora de la gestión ambiental, sobre la base de la coordinación intersectorial e intergubernamental, la investigación y la planificación participativa; ii) fomentar el uso y aprovechamiento sostenible de los recursos naturales, mejorando la gestión de la biodiversidad y los recursos hídricos, el uso sostenible del suelo, la reducción de la degradación de ecosistemas y reforzando la forestación y reforestación; iii) impulsar acciones de reducción de gases efecto invernadero y adaptación frente al cambio climático; iv) el fortalecimiento de la ciudadanía ambiental, mediante la participación de la sociedad civil en la toma de decisiones; v) la implementación de planes y programas integrados de gestión de los riesgos de desastres, fortaleciendo la articulación y coordinación entre actores, con mayor presupuesto para acciones de prevención y reducción del riesgo, el monitoreo y la educación ciudadana; y, vi) abordaje de la problemática de las industrias extractivas y desplazamiento poblacional.

**En la Dimensión Institucional:** garantizar un Gobierno Democrático, que refuerce y garantice los derechos civiles y políticos y promueva la participación organizada de la población, en un marco de gobernabilidad y de gestión pública transparente y eficiente.

Para lo cual se priorizará los siguientes objetivos, políticas y resultados al año 2026: i) una gestión pública con enfoque de derechos, centrada en la persona humana y promoviendo la protección del derecho a la vida y el bienestar de las personas; ii) una gestión pública que reconozca el acceso a derechos universales y a la igualdad de oportunidades de toda nuestra población, aplicando políticas de discriminación positiva; iii) una gestión pública eficaz, eficiente, moderna y democrática, al servicio de los ciudadanos, transparente y que facilita el acceso a la información pública, rinde cuentas y desarrolla de una política de prevención de la corrupción; iv) una gestión pública planificada y articulada con los actores del desarrollo regional en base al principio de subsidiariedad; v) institucionalizar el diálogo y la concertación para el ejercicio de la participación ciudadana, especialmente de niños, niñas, adolescentes, jóvenes, comunidades nativas, adultos mayores y personas con discapacidad.

Finalmente, reconociendo que estas propuestas, que se encuentran alineadas con las Políticas de Estado del Acuerdo Nacional y con la Agenda 2030, están presentes o son convergentes con las consideradas en los planes de gobierno presentados en el actual proceso electoral regional, nos comprometemos a promover un seguimiento concertado entre Estado y Sociedad Civil a los avances en el cumplimiento de este Acuerdo de Gobernabilidad, para lo cual usaremos una matriz de seguimiento a ser concordada y tomando como base la propuesta presentada por la Mesa de Concertación para la Lucha Contra la Pobreza – Pasco para tal fin.

|                               |  |
|-------------------------------|--|
| Firma                         |  |
| Nombre                        | Blanco Blonior Belarmino   |
| Partido o Movimiento Político | MOVIMIENTO REGIONAL PASCO UNIDO  |





En ese sentido, se priorizará las siguientes políticas y resultados al año 2026: i) la mejora de la gestión ambiental, sobre la base de la coordinación intersectorial e intergubernamental, la investigación y la planificación participativa; ii) fomentar el uso y aprovechamiento sostenible de los recursos naturales, mejorando la gestión de la biodiversidad y los recursos hídricos, el uso sostenible del suelo, la reducción de la degradación de ecosistemas y reforzando la forestación y reforestación; iii) impulsar acciones de reducción de gases efecto invernadero y adaptación frente al cambio climático; iv) el fortalecimiento de la ciudadanía ambiental, mediante la participación de la sociedad civil en la toma de decisiones; v) la implementación de planes y programas integrados de gestión de los riesgos de desastres, fortaleciendo la articulación y coordinación entre actores, con mayor presupuesto para acciones de prevención y reducción del riesgo, el monitoreo y la educación ciudadana; y, vi) abordaje de la problemática de las industrias extractivas y desplazamiento poblacional.

**En la Dimensión Institucional:** garantizar un Gobierno Democrático, que refuerce y garantice los derechos civiles y políticos y promueva la participación organizada de la población, en un marco de gobernabilidad y de gestión pública transparente y eficiente.

Para lo cual se priorizará los siguientes objetivos, políticas y resultados al año 2026: i) una gestión pública con enfoque de derechos, centrada en la persona humana y promoviendo la protección del derecho a la vida y el bienestar de las personas; ii) una gestión pública que reconozca el acceso a derechos universales y a la igualdad de oportunidades de toda nuestra población, aplicando políticas de discriminación positiva; iii) una gestión pública eficaz, eficiente, moderna y democrática, al servicio de los ciudadanos, transparente y que facilita el acceso a la información pública, rinde cuentas y desarrolla de una política de prevención de la corrupción; iv) una gestión pública planificada y articulada con los actores del desarrollo regional en base al principio de subsidiariedad; v) institucionalizar el diálogo y la concertación para el ejercicio de la participación ciudadana, especialmente de niños, niñas, adolescentes, jóvenes, comunidades nativas, adultos mayores y personas con discapacidad.

Finalmente, reconociendo que estas propuestas, que se encuentran alineadas con las Políticas de Estado del Acuerdo Nacional y con la Agenda 2030, están presentes o son convergentes con las consideradas en los planes de gobierno presentados en el actual proceso electoral regional, nos comprometemos a promover un seguimiento concertado entre Estado y Sociedad Civil a los avances en el cumplimiento de este Acuerdo de Gobernabilidad, para lo cual usaremos una matriz de seguimiento a ser concordada y tomando como base la propuesta presentada por la Mesa de Concertación para la Lucha Contra la Pobreza – Pasco para tal fin.


|                               |  |
|-------------------------------|--|
| Firma                         |   |
| Nombre                        | LUCIO ROJAS VITOR  |
| Partido o Movimiento Político | FRENTE DE LA ESPERANZA 2021  |

En ese sentido, se priorizará las siguientes políticas y resultados al año 2026: i) la mejora de la gestión ambiental, sobre la base de la coordinación intersectorial e intergubernamental, la investigación y la planificación participativa; ii) fomentar el uso y aprovechamiento sostenible de los recursos naturales, mejorando la gestión de la biodiversidad y los recursos hídricos, el uso sostenible del suelo, la reducción de la degradación de ecosistemas y reforzando la forestación y reforestación; iii) impulsar acciones de reducción de gases efecto invernadero y adaptación frente al cambio climático; iv) el fortalecimiento de la ciudadanía ambiental, mediante la participación de la sociedad civil en la toma de decisiones; v) la implementación de planes y programas integrados de gestión de los riesgos de desastres, fortaleciendo la articulación y coordinación entre actores, con mayor presupuesto para acciones de prevención y reducción del riesgo, el monitoreo y la educación ciudadana; y, vi) abordaje de la problemática de las industrias extractivas y desplazamiento poblacional.

**En la Dimensión Institucional:** garantizar un Gobierno Democrático, que refuerce y garantice los derechos civiles y políticos y promueva la participación organizada de la población, en un marco de gobernabilidad y de gestión pública transparente y eficiente.

Para lo cual se priorizará los siguientes objetivos, políticas y resultados al año 2026: i) una gestión pública con enfoque de derechos, centrada en la persona humana y promoviendo la protección del derecho a la vida y el bienestar de las personas; ii) una gestión pública que reconozca el acceso a derechos universales y a la igualdad de oportunidades de toda nuestra población, aplicando políticas de discriminación positiva; iii) una gestión pública eficaz, eficiente, moderna y democrática, al servicio de los ciudadanos, transparente y que facilita el acceso a la información pública, rinde cuentas y desarrolla de una política de prevención de la corrupción; iv) una gestión pública planificada y articulada con los actores del desarrollo regional en base al principio de subsidiariedad; v) institucionalizar el diálogo y la concertación para el ejercicio de la participación ciudadana, especialmente de niños, niñas, adolescentes, jóvenes, comunidades nativas, adultos mayores y personas con discapacidad.

Finalmente, reconociendo que estas propuestas, que se encuentran alineadas con las Políticas de Estado del Acuerdo Nacional y con la Agenda 2030, están presentes o son convergentes con las consideradas en los planes de gobierno presentados en el actual proceso electoral regional, nos comprometemos a promover un seguimiento concertado entre Estado y Sociedad Civil a los avances en el cumplimiento de este Acuerdo de Gobernabilidad, para lo cual usaremos una matriz de seguimiento a ser concordada y tomando como base la propuesta presentada por la Mesa de Concertación para la Lucha Contra la Pobreza – Pasco para tal fin.


|                               |  |
|-------------------------------|--|
| Firma                         |  |
| Nombre                        | NEFTALI EUCLIDES MUÑOZ FERNANDEZ   |
| Partido o Movimiento Político | MOVIMIENTO REGIONAL JUVENTUD PASQUEÑA  |

En ese sentido, se priorizará las siguientes políticas y resultados al año 2026: i) la mejora de la gestión ambiental, sobre la base de la coordinación intersectorial e intergubernamental, la investigación y la planificación participativa; ii) fomentar el uso y aprovechamiento sostenible de los recursos naturales, mejorando la gestión de la biodiversidad y los recursos hídricos, el uso sostenible del suelo, la reducción de la degradación de ecosistemas y reforzando la forestación y reforestación; iii) impulsar acciones de reducción de gases efecto invernadero y adaptación frente al cambio climático; iv) el fortalecimiento de la ciudadanía ambiental, mediante la participación de la sociedad civil en la toma de decisiones; v) la implementación de planes y programas integrados de gestión de los riesgos de desastres, fortaleciendo la articulación y coordinación entre actores, con mayor presupuesto para acciones de prevención y reducción del riesgo, el monitoreo y la educación ciudadana; y, vi) abordaje de la problemática de las industrias extractivas y desplazamiento poblacional.

**En la Dimensión Institucional:** garantizar un Gobierno Democrático, que refuerce y garantice los derechos civiles y políticos y promueva la participación organizada de la población, en un marco de gobernabilidad y de gestión pública transparente y eficiente.

Para lo cual se priorizará los siguientes objetivos, políticas y resultados al año 2026: i) una gestión pública con enfoque de derechos, centrada en la persona humana y promoviendo la protección del derecho a la vida y el bienestar de las personas; ii) una gestión pública que reconozca el acceso a derechos universales y a la igualdad de oportunidades de toda nuestra población, aplicando políticas de discriminación positiva; iii) una gestión pública eficaz, eficiente, moderna y democrática, al servicio de los ciudadanos, transparente y que facilita el acceso a la información pública, rinde cuentas y desarrolla de una política de prevención de la corrupción; iv) una gestión pública planificada y articulada con los actores del desarrollo regional en base al principio de subsidiariedad; v) institucionalizar el diálogo y la concertación para el ejercicio de la participación ciudadana, especialmente de niños, niñas, adolescentes, jóvenes, comunidades nativas, adultos mayores y personas con discapacidad.

Finalmente, reconociendo que estas propuestas, que se encuentran alineadas con las Políticas de Estado del Acuerdo Nacional y con la Agenda 2030, están presentes o son convergentes con las consideradas en los planes de gobierno presentados en el actual proceso electoral regional, nos comprometemos a promover un seguimiento concertado entre Estado y Sociedad Civil a los avances en el cumplimiento de este Acuerdo de Gobernabilidad, para lo cual usaremos una matriz de seguimiento a ser concordada y tomando como base la propuesta presentada por la Mesa de Concertación para la Lucha Contra la Pobreza – Pasco para tal fin.


|                               |  |
|-------------------------------|--|
| Firma                         |  |
| Nombre                        | Zamel Trujillo Quispe  |
| Partido o Movimiento Político | PASCO VERDE  |

En ese sentido, se priorizará las siguientes políticas y resultados al año 2026: i) la mejora de la gestión ambiental, sobre la base de la coordinación intersectorial e intergubernamental, la investigación y la planificación participativa; ii) fomentar el uso y aprovechamiento sostenible de los recursos naturales, mejorando la gestión de la biodiversidad y los recursos hídricos, el uso sostenible del suelo, la reducción de la degradación de ecosistemas y reforzando la forestación y reforestación; iii) impulsar acciones de reducción de gases efecto invernadero y adaptación frente al cambio climático; iv) el fortalecimiento de la ciudadanía ambiental, mediante la participación de la sociedad civil en la toma de decisiones; v) la implementación de planes y programas integrados de gestión de los riesgos de desastres, fortaleciendo la articulación y coordinación entre actores, con mayor presupuesto para acciones de prevención y reducción del riesgo, el monitoreo y la educación ciudadana; y, vi) abordaje de la problemática de las industrias extractivas y desplazamiento poblacional.

**En la Dimensión Institucional:** garantizar un Gobierno Democrático, que refuerce y garantice los derechos civiles y políticos y promueva la participación organizada de la población, en un marco de gobernabilidad y de gestión pública transparente y eficiente.

Para lo cual se priorizará los siguientes objetivos, políticas y resultados al año 2026: i) una gestión pública con enfoque de derechos, centrada en la persona humana y promoviendo la protección del derecho a la vida y el bienestar de las personas; ii) una gestión pública que reconozca el acceso a derechos universales y a la igualdad de oportunidades de toda nuestra población, aplicando políticas de discriminación positiva; iii) una gestión pública eficaz, eficiente, moderna y democrática, al servicio de los ciudadanos, transparente y que facilita el acceso a la información pública, rinde cuentas y desarrolla de una política de prevención de la corrupción; iv) una gestión pública planificada y articulada con los actores del desarrollo regional en base al principio de subsidiariedad; v) institucionalizar el diálogo y la concertación para el ejercicio de la participación ciudadana, especialmente de niños, niñas, adolescentes, jóvenes, comunidades nativas, adultos mayores y personas con discapacidad.

Finalmente, reconociendo que estas propuestas, que se encuentran alineadas con las Políticas de Estado del Acuerdo Nacional y con la Agenda 2030, están presentes o son convergentes con las consideradas en los planes de gobierno presentados en el actual proceso electoral regional, nos comprometemos a promover un seguimiento concertado entre Estado y Sociedad Civil a los avances en el cumplimiento de este Acuerdo de Gobernabilidad, para lo cual usaremos una matriz de seguimiento a ser concordada y tomando como base la propuesta presentada por la Mesa de Concertación para la Lucha Contra la Pobreza – Pasco para tal fin.

|                               |  |
|-------------------------------|--|
| Firma                         |  |
| Nombre                        | Cayo Condes Mesa   |
| Partido o Movimiento Político | Movimiento Regional Pasco Dignidad   |

**Acuerdo de Gobernabilidad para el Desarrollo Integral de la Región Pasco  
2023-2026**

-Elecciones Regionales y Municipales 2022-

**Políticas y Resultados por Dimensiones del Desarrollo**

**DIMENSION SOCIAL**

| <b>POLÍTICA / RESULTADO</b>  |   |
|--|---|
| <b>PRIMER DERECHO: AL NOMBRE Y LA IDENTIDAD</b>  |   |
| <b>Política 01. Universalizar el acceso al derecho al nombre y a un documento de identidad</b>   |   |
| <i>Acuerdo Nacional. Política 10 / Objetivos de Desarrollo Sostenible. Objetivo 16.</i>  |   |
| <b>Resultado 01</b>  | Todas las personas tienen asegurado el derecho al nombre y a un documento de identidad de manera universal y oportuna desde el nacimiento   |
| <b>SEGUNDO DERECHO: AL BUEN INICIO A LA VIDA Y A LA SALUD</b>  |   |
| <b>Política 02. Garantizar el buen inicio a la vida y la salud en todas las etapas de la vida, respetando la cultura y priorizando las zonas rurales y poblaciones nativas, a fin de reducir brechas urbano - rurales.</b> |   |
| <i>Acuerdo Nacional. Políticas 13 y 16 / Objetivos de Desarrollo Sostenible. Objetivos 03, 04 y 10.</i>  |   |
| <b>Resultado 02</b>  | Se reduce la mortalidad materna   |
| <b>Resultado 03</b>  | Se reduce la mortalidad de recién nacidos y de niños y niñas menores de 5 años  |
| <b>Resultado 04</b>  | Se incrementa la cobertura de vacunas de acuerdo a la edad en menores de cinco años y en niños y niñas en edad escolar  |
| <b>Resultado 05</b>  | Se incrementa el número de niños y niñas de 0 a 5 años que reciben atención integral en los programas y servicios de desarrollo infantil temprano.  |
| <b>Resultado 06</b>  | Se reduce el embarazo en adolescentes.  |
| <b>Resultado 07</b>  | Se previene, controla y reduce la incidencia de casos de ITS, VIH, TBC, enfermedades metaxénicas y zoonóticas y otras enfermedades, principalmente en niños, niñas, adolescentes, jóvenes, adultos y adultos mayores. |
| <b>Resultado 08</b>  | Se reducen las enfermedades no transmisibles mediante la prevención y el tratamiento, y se promueve la salud mental.  |
| <b>Resultado 09</b>  | Se mejora el acceso a establecimientos de salud por parte de las personas adultas mayores.  |
| <b>Resultado 10</b>  | Se mejora el acceso oportuno y gratuito a los servicios de prevención y atención oncológica integral.   |
| <b>Política 03. Cerrar brechas de oferta de servicios públicos (en cantidad y calidad) que garantizan el ejercicio del derecho a la salud.</b>   |   |
| <i>Acuerdo Nacional. Políticas 11 y 13 / Objetivos de Desarrollo Sostenible. Objetivo 03.</i>  |   |
| <b>Resultado 11</b>  | Contar con información actualizada regularmente que visibiliza las brechas de oferta de servicios públicos del Estado a nivel regional.   |
| <b>TERCER DERECHO: A UNA NUTRICION SALUDABLE</b>   |   |
| <b>Política 04. Garantizar la continuidad del crecimiento y una vida saludable sin anemia y desnutrición crónica, desde la concepción.</b>   |   |
| <i>Acuerdo Nacional. Políticas 13, 15 y 16 / Objetivos de Desarrollo Sostenible. Objetivos 02, 03 y 10.</i>  |   |
| <b>Resultado 12</b>  | Se mejora la nutrición y el estado de la salud en mujeres en edad fértil, gestantes y niños y niñas.  |
| <b>Resultado 13</b>  | Se incrementa la lactancia materna exclusiva.   |
| <b>Resultado 14</b>  | Se reduce la desnutrición crónica infantil en menores de 5 años de edad.  |
| <b>Resultado 15</b>  | Se reduce la anemia en niños y niñas de 6 a 36 meses de edad.   |
| <b>Resultado 16</b>  | Se mejora la nutrición de las personas adultas mayores.   |

**CUARTO DERECHO: A LA EDUCACION DESDE LA PRIMERA INFANCIA****Política 05. Garantizar el acceso a una educación de calidad, equitativa, inclusiva, oportuna y con valores, desde la primera infancia.***Acuerdo Nacional. Políticas 11 y 12 / Objetivos de Desarrollo Sostenible. Objetivo 04.***Resultado 17** Se incrementan los niños y niñas de 3 a 5 años que reciben atención integral en los servicios educativos de Educación Inicial, con mayor énfasis en las niñas, el área rural, los pueblos indígenas, y las niñas y niños con discapacidad.**Resultado 18** Se logra la universalización de la educación primaria incluyendo a la población de áreas rurales, áreas urbano marginales, niños y niñas de habla indígena y niños y niñas con discapacidad.**Resultado 19** Se logra la conclusión oportuna de la educación secundaria.**Resultado 20** Se incrementa el número de escuelas regulares con inclusión de niñas y niños que por su tipo de discapacidad requieran condiciones educativas especiales.**Resultado 21** Se mejora la calidad de la educación primaria y secundaria.**Resultado 22** Se incrementan las y los jóvenes formados como profesionales técnicos.**Política 06. Cerrar brechas de oferta de servicios públicos (en cantidad y calidad) que garantizan el ejercicio del derecho a la educación.***Acuerdo Nacional. Políticas 11 y 12 / Objetivos de Desarrollo Sostenible. Objetivo 04.***Resultado 23** Contar con información actualizada regularmente que visibiliza las brechas de oferta de servicios públicos del Estado, a nivel regional.**QUINTO DERECHO: A TENER PROTECCION ESPECIAL PARA POBLACION VULNERABLE Y EN SITUACION DE POBREZA****Política 07. Garantizar protección especial para población vulnerable y en situación de pobreza, y fortalecer la cobertura de los programas sociales, reduciendo las brechas urbano-rural, indígena/no indígena/ pobre/no pobre y la atención de personas con discapacidad y adulto mayor.***Acuerdo Nacional. Políticas 10 y 13 / Objetivos de Desarrollo Sostenible. Objetivos 03 y 10.***Resultado 24** Se incrementa el gasto público en niños, niñas y adolescentes.**Resultado 25** Población adulta mayor en situación de riesgo tiene atención multisectorial para cubrir sus necesidades.**SEXTO DERECHO: A LA PROTECCION CONTRA LA VIOLENCIA EN SUS DIVERSAS FORMAS Y AMBITOS****Política 08. Garantizar que ningún niño, niña, adolescente, mujer, persona adulta mayor, sea víctima de ningún tipo de violencia: abuso, negligencia, maltrato, castigo físico y humillante, explotación laboral y sexual, trata de personas y bullying.***Acuerdo Nacional. Políticas 11 y 16 / Objetivos de Desarrollo Sostenible. Objetivos 05 y 16.***Resultado 26** Se reduce el número de niñas, niños y adolescentes víctimas de todo tipo y/o forma de violencia, incluyendo castigo físico y humillante y bullying.**Resultado 27** Se logra incrementar y fortalecer los servicios de prevención, protección y atención integral frente a situaciones de todo tipo y/o forma de violencia.**Resultado 28** Incremento de mujeres de 15 años a más libres de violencia.**SEPTIMO DERECHO: A CONTAR CON LAS CONDICIONES BASICAS PARA SUPERAR LA SITUACION DE POBREZA****Política 09. Pobladores rurales cuentan con infraestructura social y de servicios múltiples.***Acuerdo Nacional. Políticas 10, 11 y 21 / Objetivos de Desarrollo Sostenible. Objetivos 01, 06, 07 y 09.***Resultado 29** Hogares rurales y/o en condición de pobreza acceden a servicios básicos, comunicaciones y conectividad.

## DIMENSION ECONOMICA

| POLÍTICA / RESULTADO  |   |
|---|---|
| <b>EJE 01: ACTIVIDADES ECONOMICAS PRODUCTIVAS</b>   |   |
| <b>Política 01. Promover los servicios turísticos y gastronómicos.</b>  |   |
| <i>Acuerdo Nacional. Políticas 18 y 23 / Objetivos de Desarrollo Sostenible. Objetivo 08.</i>   |   |
| <b>Resultado 01</b>   | Incrementar el número, permanencia y satisfacción de las y los visitantes nacionales y extranjeros.   |
| <b>Política 02. Promover las cadenas productivas.</b>   |   |
| <i>Acuerdo Nacional. Políticas 18 y 23 / Objetivos de Desarrollo Sostenible. Objetivos 02 y 08.</i>   |   |
| <b>Resultado 02</b>   | Mayor número de productores involucrados en cadenas productivas.  |
| <b>Política 03. Apoyar la actividad de las micro y pequeñas unidades de producción, promoviendo su capitalización y diversificación productiva.</b> |   |
| <i>Acuerdo Nacional. Políticas 18 y 23 / Objetivos de Desarrollo Sostenible. Objetivo 08.</i>   |   |
| <b>Resultado 03</b>   | Contar con un Plan Regional de promoción y sostenimiento de las unidades económicas de pequeña escala para que mejoren su producción y acceso a los mercados. |
| <b>Resultado 04</b>   | Plan de diversificación productiva regional con oportunidades para jóvenes, mujeres, adultos mayores y población vulnerable.                                  |
| <b>EJE 02: INFRAESTRUCTURA LOGISTICA, DE TRANSPORTES Y COMUNICACIONES</b>   |   |
| <b>Política 04. Mejorar la conexión de telefónica e internet en los hogares.</b>  |   |
| <i>Acuerdo Nacional. Políticas 18 y 23 / Objetivos de Desarrollo Sostenible. Objetivo 09.</i>   |   |
| <b>Resultado 05</b>   | Mejorar la conectividad regional en el área rural en telefonía móvil e internet.  |
| <b>Política 05. Mejorar la conectividad vial interregional y macrorregional.</b>  |   |
| <i>Acuerdo Nacional. Políticas 18 y 23 / Objetivos de Desarrollo Sostenible. Objetivo 09.</i>   |   |
| <b>Resultado 06</b>   | Ampliación, mejora y nuevos accesos de la red vial departamental y vecinal en extensión y estado de conservación.   |
| <b>Política 06. Ampliar la cobertura de energía eléctrica y gas.</b>  |   |
| <i>Acuerdo Nacional. Políticas 18 y 23 / Objetivos de Desarrollo Sostenible. Objetivo 07.</i>   |   |
| <b>Resultado 07</b>   | Hogares rurales con acceso a energía eléctrica y gas.   |
| <b>Política 07. Promover el transporte Aéreo y Fluvial.</b>   |   |
| <i>Acuerdo Nacional. Políticas 18 y 22 / Objetivos de Desarrollo Sostenible. Objetivo 09.</i>   |   |
| <b>Resultado 08</b>   | Promover el tráfico aéreo de personas y carga.  |
| <b>Resultado 09</b>   | Promover y mejorar el transporte fluvial  |
| <b>EJE 03: DESEMPEÑO ECONOMICO</b>  |   |
| <b>Política 08. Promover el desarrollo de una política de eficiencia y eficacia en el manejo económico de mediano y largo plazo.</b>                |   |
| <i>Acuerdo Nacional. Política 18 /</i>  |   |
| <b>Resultado 10</b>   | Mejora en la eficacia y eficiencia del gasto público.   |
| <b>Resultado 11</b>   | Mejora en la eficacia y eficiencia del gasto corriente.   |
| <b>Resultado 12</b>   | Mejora en la eficacia y eficiencia del gasto de inversión.  |
| <b>EJE 4: EMPLEO E INGRESOS</b>   |   |
| <b>Política 09. Mejorar los niveles de empleo e ingreso de la población.</b>  |   |
| <i>Acuerdo Nacional. Política 14 / Objetivos de Desarrollo Sostenible. Objetivo 08.</i>   |   |
| <b>Resultado 13</b>   | Contribuir a que mejoren la generación de oportunidades de empleo entre hombres y mujeres.  |
| <b>Resultado 14</b>   | Se mejora el acceso al empleo en condiciones de formalidad, con atención prioritaria a la población joven.  |
| <b>Resultado 15</b>   | Se incrementa el acceso al empleo de las personas con discapacidad conforme al porcentaje de cuota laboral exigida.   |
| <b>EJE 5: REDUCCIÓN DE LA POBREZA</b>   |   |

|  |  |
|--|--|
| <b>Política 10. Poner fin a la pobreza monetaria extrema y reducir la pobreza monetaria total y la pobreza medida por Necesidades Básicas Insatisfechas.</b> |  |
| <i>Acuerdo Nacional. Política 10 / Objetivos de Desarrollo Sostenible. Objetivo 01.</i>  |  |
| <b>Resultado 16</b>  | Reducción de la pobreza monetaria y de la pobreza monetaria extrema.   |
| <b>Resultado 17</b>  | Reducción de la proporción de personas viviendo en hogares con al menos una Necesidad Básica Insatisfecha.   |
| <b>EJE 6: DESARROLLO ECONÓMICO DEL AREA RURAL</b>  |  |
| <b>Política 11. Fortalecimiento de la Agricultura Familiar y diversificación productiva de las pequeñas unidades de producción rurales.</b>                  |  |
| <i>Acuerdo Nacional. Políticas 18 y 23 / Objetivos de Desarrollo Sostenible. Objetivo 02.</i>  |  |
| <b>Resultado 18</b>  | Agricultores familiares cuentan con recursos para mejorar su nivel de vida y su actividad productiva.  |
| <b>Resultado 19</b>  | Agricultores familiares cuentan con conocimientos y capacidades requeridos para producir sosteniblemente, valorando y aplicando los conocimientos ancestrales. |
| <b>Resultado 20</b>  | Fortalecer las formas asociativas, organizativas y gremiales de los agricultores familiares para mejorar su acceso a mercados locales, regionales y nacional.  |
| <b>Política 12. Establecer una política regional de Seguridad Alimentaria y Nutricional, que garantice la alimentación y nutrición de la población.</b>      |  |
| <i>Acuerdo Nacional. Políticas 10 y 15 / Objetivos de Desarrollo Sostenible. Objetivo 02.</i>  |  |
| <b>Resultado 21</b>  | Garantizar la disponibilidad de alimentos y asegurar su acceso para toda la población, preferentemente para la más vulnerable.                                 |
| <b>Política 13. Desarrollo de la institucionalidad, la participación y la protección de derechos de población rural.</b>                                     |  |
| <i>Acuerdo Nacional. Políticas 10 y 15 / Objetivos de Desarrollo Sostenible. Objetivos 01 y 02.</i>  |  |
| <b>Resultado 22</b>  | Se cuenta con sistema público de investigación e información agraria funcionando y accesibles a los agricultores.  |
| <b>Resultado 23</b>  | Mejorar la institucionalidad del sector agrario y rural.   |
| <b>Resultado 24</b>  | Gasto público se ejecuta respondiendo a criterios de equidad e inclusión.  |
| <b>Resultado 25</b>  | Gobierno Regional protege los derechos de las comunidades campesinas y nativas y de los agricultores.  |



## DIMENSION AMBIENTAL

| <b>POLÍTICA / RESULTADO</b>   |  |
|---|--|
| <b>Política 01: Mejorar el Sistema Regional de Gestión Ambiental.</b>   |  |
| <i>Acuerdo Nacional. Políticas 04, 19, 32, 33 y 34 / Objetivos de Desarrollo Sostenible. Objetivo 11.</i>                           |  |
| <b>Resultado 01</b>   | Se fortalece la institucionalidad y la gestión ambiental consolidando la coordinación intersectorial e intergubernamental y la participación ciudadana.  |
| <b>Resultado 02</b>   | Desarrollo de información, estudios e investigaciones sobre la situación ambiental de la región, para mejorar la gestión pública y que sea accesible a las instituciones y a la ciudadanía.                              |
| <b>Resultado 03</b>   | Mejorar la planificación en la gestión ambiental y culminar los procesos de Ordenamiento Territorial.  |
| <b>Resultado 04</b>   | Fortalecer y optimizar los sistemas y mecanismos de monitoreo, evaluación, vigilancia, control y fiscalización ambiental del agua, suelo y aire.   |
| <b>Resultado 05</b>   | Proteger y respetar los derechos de las comunidades indígenas y campesinos sobre su territorio.  |
| <b>Resultado 06</b>   | Implementación del enfoque de ecoeficiencia en el Gobierno Regional.   |
| <b>Resultado 07</b>   | Apoyar el proceso de formalización de la pequeña minería y minería artesanal.  |
| <b>Política 02: Fomentar el uso y aprovechamiento sostenible de los Recursos Naturales.</b>   |  |
| <i>Acuerdo Nacional. Políticas 19, 20, 23, 33 y 34 / Objetivos de Desarrollo Sostenible. Objetivo 15.</i>                           |  |
| <b>Resultado 08</b>   | Conservar la biodiversidad y promover la integridad de los servicios ecosistémicos en la región.   |
| <b>Resultado 09</b>   | Fortalecer la gestión sostenible de los recursos hídricos en cuencas hidrográficas.  |
| <b>Resultado 10</b>   | Garantizar la disponibilidad y calidad de los recursos hídricos en las fuentes naturales.  |
| <b>Resultado 11</b>   | Reducir la tasa de degradación de los ecosistemas, con énfasis en ecosistemas forestales y frágiles, y otras acciones de forestación.  |
| <b>Resultado 12</b>   | Garantizar el uso correcto y sostenible del suelo de acuerdo a su clasificación técnica y legal.   |
| <b>Política 03. Impulsar acciones de reducción de gases efecto invernadero, reparación y adaptación frente al Cambio Climático.</b> |  |
| <i>Acuerdo Nacional. Políticas 19, 20, 32 y 34 / Objetivos de Desarrollo Sostenible. Objetivos 07 y 13.</i>                         |  |
| <b>Resultado 13</b>   | Implementación de la Estrategia Regional de Cambio Climático.  |
| <b>Política 04: Fortalecer la Ciudadanía Ambiental.</b>   |  |
| <i>Acuerdo Nacional. Políticas 07, 19, 28 y 29 / Objetivos de Desarrollo Sostenible. Objetivo 11.</i>                               |  |
| <b>Resultado 14</b>   | Mayor participación de la sociedad civil en la toma de decisiones.   |
| <b>Resultado 15</b>   | Plan de educación y sensibilización ambiental.   |
| <b>Política 05: Implementar Planes y Programas integrados de gestión para la reducción de riesgos de desastres.</b>                 |  |
| <i>Acuerdo Nacional. Políticas 08, 19, 32, 33 y 34 / Objetivos de Desarrollo Sostenible. Objetivo 13.</i>                           |  |
| <b>Resultado 16</b>   | Fortalecer la articulación, coordinación y capacidades de los actores regionales: sectores, niveles de gobierno y la sociedad civil para la implementar la Gestión de Riesgo de Desastres.                               |
| <b>Resultado 17</b>   | Diseñar e implementar el Sistema Regional de Información para la Gestión del Riesgo de Desastres, unificando la información pública y privada para la toma de decisiones.  |
| <b>Resultado 18</b>   | Ampliar el presupuesto para la gestión integral del riesgo de desastres, mejorando la ejecución de intervenciones de prevención y reducción del riesgo, priorizando las zonas críticas y evaluando la calidad del gasto. |
| <b>Resultado 19</b>   | Ejecución del programa de educación y/o sensibilización sobre riesgos de desastre.   |

|  |   |
|--|---|
| <b>Política 06: Abordaje de la problemática de las industrias extractivas y desplazamiento por actividades económicas.</b> |   |
| <i>Acuerdo Nacional. Políticas 05, 19 y 34 /</i>   |   |
| <b>Resultado 20</b>  | Involucramiento en espacios de diálogo sobre la problemática de las industrias extractivas.       |
| <b>Resultado 21</b>  | Mecanismos de participación en procesos de desplazamiento poblacional por industrias extractivas. |

## DIMENSION INSTITUCIONAL

| POLÍTICA / RESULTADO  |  |
|---|--|
| <b>OBJETIVO 01: UNA GESTION PUBLICA CON ENFOQUE DE DERECHOS, CENTRADA EN LA PERSONA HUMANA</b>  |  |
| <b>Política 01. Política de seguridad ciudadana para proteger los derechos, la vida y el bienestar de las personas, que prevenga y combata el delito y sancione a quienes hayan infringido la ley garantizando el acceso oportuno a la justicia.</b>                      |  |
| <i>Acuerdo Nacional. Políticas 07 y 28 / Objetivos de Desarrollo Sostenible. Objetivo 16.</i>   |  |
| <b>Resultado 01</b>   | Reducir la proporción de personas que han sido víctimas de algún acto delictivo contra su seguridad personal o su patrimonio e incentivar la denuncia de los actos delictivos.                                     |
| <b>Resultado 02</b>   | Mejorar la gestión de las instituciones y organismos que tutelan el orden y la protección de los derechos mejorando la eficacia de su accionar y la credibilidad y confianza ciudadana en la justicia de sus actos |
| <b>Resultado 03</b>   | Reducir los accidentes de tránsito y los números de heridos, muertos en las calles y carreteras de la región.  |
| <b>OBJETIVO 02: UNA GESTION PUBLICA QUE APLICA POLITICAS DE DESCRIMINACION POSITIVA PARA POBLACIONES QUE LO REQUIEREN</b>   |  |
| <b>Política 02. Fortalecer políticas públicas de acceso a derechos universales e igualdad de oportunidades a poblaciones vulnerables.</b>   |  |
| <i>Acuerdo Nacional. Política 11 / Objetivos de Desarrollo Sostenible. Objetivos 05 y 10.</i>   |  |
| <b>Resultado 04</b>   | Fortalecimiento de la política regional de igualdad de oportunidades, sancionando todo tipo de discriminación.   |
| <b>Resultado 05</b>   | Fortalecimiento de la implementación de la política pública de atención a las personas con discapacidad.   |
| <b>Resultado 06</b>   | Fortalecimiento de la implementación de la política pública de atención a las personas adultas mayores.  |
| <b>OBJETIVO 03: UNA GESTION PUBLICA EFICAZ, EFICIENTE, MODERNA Y DEMOCRATICA, AL SERVICIO DE LOS CIUDADANOS</b>   |  |
| <b>Política 03. Una política que garantice la calidad de la gestión pública eficaz, para la protección de los derechos y la inclusión de las personas.</b>  |  |
| <i>Acuerdo Nacional. Políticas 08, 24 y 28 /</i>  |  |
| <b>Resultado 07</b>   | Gestión por resultados para mejorar la eficacia y eficiencia de la distribución de los recursos y la calidad del gasto.  |
| <b>Resultado 08</b>   | Modernización de la administración pública con funcionarios y recursos humanos, calificados e idóneos, con un alto nivel de profesionalización y méritos logrados.   |
| <b>Política 04. Una gestión pública transparente, eficaz, eficiente y abierta, contribuye a una efectiva comunicación del Estado y la ciudadanía, el acceso a la información pública, y la participación ciudadana en la vigilancia social y la rendición de cuentas.</b> |  |
| <i>Acuerdo Nacional. Políticas 08, 24, 28 y 29 / Objetivos de Desarrollo Sostenible. Objetivo 16.</i>   |  |
| <b>Resultado 09</b>   | Sistema de transparencia virtual fortalecido en el marco de un sistema de gobierno electrónico y abierto, mejorando los Portales de Transparencia Electrónica del gobierno regional.                               |
| <b>Resultado 10</b>   | Un sistema de acceso a la información de la gestión pública, transparente, abierta, confiable y oportuna.  |
| <b>Resultado 11</b>   | Autoridad Regional mejora su desempeño en la rendición de cuentas, la prevención y la solución de conflictos.  |
| <b>Política 05. Desarrollar una política de prevención de la corrupción en la administración pública regional.</b>  |  |

|   |  |
|---|--|
| <i>Acuerdo Nacional. Política 26 / Objetivos de Desarrollo Sostenible. Objetivo 16.</i>   |  |
| <b>Resultado 12</b>   | Mecanismos de control, fiscalización y sanción fortalecidos, para prevenir la corrupción en la gestión pública.  |
| <b>OBJETIVO 04: GESTION PUBLICA ARTICULADA Y PLANIFICADA CON LOS ACTORES SOCIALES DE LA REGION.</b>   |  |
| <b>Política 06. Fortalecer la articulación, planificación e investigación regional para la promoción del desarrollo regional/local, la gobernabilidad y la institucionalidad democrática.</b>       |  |
| <i>Acuerdo Nacional. Políticas 04, 05 y 10 /</i>  |  |
| <b>Resultado 13</b>   | Gobierno Regional concerta políticas de articulación intrarregional, y promueven alianzas estratégicas para la gestión del desarrollo.   |
| <b>Resultado 14</b>   | Fortalecimiento del planeamiento regional en el marco de la gestión por resultados.  |
| <b>Resultado 15</b>   | Plan Regional de cierre de brechas de oferta de servicios públicos   |
| <b>Resultado 16</b>   | Fomento de la Investigación para la toma de decisiones.  |
| <b>OBJETIVO 05: INSTITUCIONALIZACION DEL DIALOGO Y LA CONCERTACION PARA LA PARTICIPACION CIUDADANA</b>  |  |
| <b>Política 07. Promover la participación ciudadana, el ejercicio de la deliberación y la toma de decisiones concertadas, como un mecanismo para el desarrollo y el ejercicio de la ciudadanía.</b> |  |
| <i>Acuerdo Nacional. Políticas 04 y 24 / Objetivos de Desarrollo Sostenible. Objetivos 11 y 16.</i>   |  |
| <b>Resultado 17</b>   | Funcionamiento efectivo de los espacios de participación ciudadana y concertación.   |
| <b>Resultado 18</b>   | Gobierno Regional incorpora el enfoque cultural como referente de las políticas de desarrollo que implementa.  |
| <b>Resultado 29</b>   | Promoción y visibilización de organizaciones sociales.   |
| <b>Resultado 20</b>   | Implementación de mecanismos de Consulta Previa, para la participación de la población en la toma de decisiones sobre sus derechos territoriales, patrimoniales y medio ambientales, que inciden sobre sus condiciones de vida y sobre los procesos de desarrollo. |

## Acuerdo de Gobernabilidad para el Desarrollo Integral de la Región Pasco 2023-2026

### Matriz de Indicadores en la Dimensión Social

| Lineamiento de Política / Resultado / Indicador  |  | Referencia ODS | Año   |       |       |       |       |       |       | Meta al 2026 | Descripción                       | Fuente de Información          |
|--|--|----------------|-------|-------|-------|-------|-------|-------|-------|--------------|-----------------------------------|--------------------------------|
|  |  |                | 2015  | 2016  | 2017  | 2018  | 2019  | 2020  | 2021  |              |                                   |                                |
| <b>PRIMER DERECHO: AL NOMBRE Y LA IDENTIDAD</b>  |  |                |       |       |       |       |       |       |       |              |                                   |                                |
| <b>LINEAMIENTO DE POLÍTICA 01: Universalizar el acceso al derecho al nombre y a un documento de identidad.</b>   |  |                |       |       |       |       |       |       |       |              |                                   |                                |
| <b>R.1</b>   | <b>Todas las personas tienen asegurado el derecho al nombre y a un documento de identidad de manera oportuna desde el nacimiento</b> |                |       |       |       |       |       |       |       |              |                                   |                                |
| 1.1  | Niñas y niños cuentan con certificado de nacido vivo en línea  | ODS 16.9.1     | 4,217 | 4,176 | 4,353 | 4,178 | 4,139 | 4,244 | 4,167 | s/d          | Departamental (N°)                | MINSA - Sistema CNV            |
| 1.2  | Niños y niñas menores de 30 días cuentan con DNI o inician el proceso de trámite de DNI.   | ODS 16.9.1     | s/i   | s/i   | s/i   | s/i   | s/i   | s/i   | s/i   | s/d          | Departamental (N°)                | Padrón nominal DIRESA - RENIEC |
| 1.3  | Personas menores de 18 años con discapacidad declarada con DNI.  | ODS 16.9       | 78    | 120   | 145   | 150   | 209   | 209   | 230   | s/d          | Departamental (N°)                | RENIEC                         |
| 1.4  | Personas mayores de 18 años con discapacidad declarada con DNI.  | ODS 16.9       | 694   | 775   | 856   | 936   | 1,063 | 1,149 | 1,308 | s/d          | Departamental (N°)                |                                |
| <b>SEGUNDO DERECHO: AL BUEN INICIO A LA VIDA Y A LA SALUD</b>  |  |                |       |       |       |       |       |       |       |              |                                   |                                |
| <b>LINEAMIENTO DE POLÍTICA 02: Garantizar el buen inicio de la vida y la salud en todas las etapas de la vida, respetando la cultura y priorizando las zonas rurales y poblaciones nativas, a fin de reducir las brechas urbano - rurales.</b> |  |                |       |       |       |       |       |       |       |              |                                   |                                |
| <b>R.2</b>   | <b>Se reduce la mortalidad materna</b>   |                |       |       |       |       |       |       |       |              |                                   |                                |
| 2.1  | Muertes maternas   | ODS 3.1.1      | 2     | 7     | 3     | 8     | 2     | 3     | 4     | 0            | Departamental (N°)                | DIRESA                         |
| 2.2  | Mujeres gestantes que reciben los cuatro exámenes auxiliares en el primer trimestre de embarazo.                                     | ODS 3.8        | s/i   | s/i   | s/i   | s/i   | s/i   | s/i   | s/i   | s/d          | Departamental (%)                 | DIRESA                         |
| 2.3  | Madres que recibieron primer control en el primer trimestre del embarazo.  | ODS 3.1.2      | 77.3  | 78.1  | 80.2  | 79.2  | 79.7  | 78.4  | 77.3  | 90.0         | Departamental (%)                 | INEI ENDES                     |
| 2.4  | Madres que recibieron seis o más controles prenatales  | ODS 3.1.2      | 86.4  | 87.8  | 90.9  | 85.5  | 90.7  | 85.4  | 87.4  | 93.0         | Departamental (%)                 |                                |
| 2.5  | Partos atendidos por profesionales de salud  | ODS 3.1.2      | 89.7  | 88.2  | 92.0  | 95.2  | 95.8  | 97.5  | 96.1  | 98.0         | Departamental (%)                 |                                |
| 2.6  | Partos atendidos por profesionales de salud procedentes de área rural.   | ODS 3.1.2      |       | 77.6  | 84.4  | 90.3  | 90.1  | 94.0  | 91.2  | 94.0         | Departamental (%)                 |                                |
| 2.7  | Partos atendidos por el SIS en adolescentes de 10 a 17 años  | ODS 3.7        |       |       |       |       | 219   | 256   | 262   | s/d          | Departamental (N°)                |                                |
| <b>R.3</b>   | <b>Se reduce la mortalidad de recién nacidos y de la niñez menor de 5 años</b>   |                |       |       |       |       |       |       |       |              |                                   |                                |
| 3.1  | Tasa de mortalidad neonatal  | ODS 3.2.2      | 11.58 | 11.33 | 11.71 | 11.45 | 9.46  | 7.73  | s/i   | 0            | N° por cada mil nacidos vivos (%) | INEI-ENDES PPR                 |
| 3.2  | Proporción de recién nacidos que alcanzaron un peso mayor a 2500 gr.   | ODS 3.2        | 90.2  | 90.4  | 91.6  | 88.7  | 90.6  | 89.4  | 91.1  | 95.0         | Departamental (%)                 |                                |
| 3.3  | Proporción de niños y niñas nacidos antes de las 37 semanas.   | ODS 3.2        | 16.3  | 17.1  | 19.3  | 18.9  | 21.1  | 19.6  | 20.4  | 16.0         | Departamental (%)                 |                                |

|            |  |           |       |       |       |       |       |       |       |        |                    |  |
|------------|--|-----------|-------|-------|-------|-------|-------|-------|-------|--------|--------------------|--|
| 3.4        | Tasa de mortalidad perinatal   | ODS 3.2   | 151   | 68.7  | 186.5 | 189.5 | 60.77 | s/i   | s/i   | s/d    | Departamental (%)  | DIRESA                                       |
| 3.5        | Tasa de mortalidad en menores de 5 años.   | ODS 3.2.1 |       |       |       |       |       | 15.3  | 1.4   | 0      | Departamental (%)  |  |
| <b>R.4</b> | <b>Se incrementa la cobertura de vacunas de acuerdo a la edad en menores de cinco años y en niños y niñas en edad escolar</b>  |           |       |       |       |       |       |       |       |        |                    |  |
| 4.1        | Proporción de niños y niñas menores de 36 meses con vacunas básicas completas para su edad   | ODS 3.b.1 | 69.0  | 72.3  | 75.5  | 70.1  | 81.8  | 67.6  | 74.6  | 85.0   | Departamental (%)  | INEI-ENDES PPR                               |
| 4.2        | Proporción de niños y niñas menores de 12 meses con vacunas básicas completas para su edad   | ODS 3.b.1 | 77.8  | 78.3  | 85.5  | 78.4  | 82.8  | 77.9  | 74.7  | 90.0   | Departamental (%)  |  |
| 4.3        | Proporción de niños y niñas menores de 24 meses con vacunas contra el rotavirus y el neumococo para su edad  | ODS 3.b.1 | 72.1  | 73.7  | 79.7  | 78.0  | 83.8  | 62.8  | 73.7  | 90.0   | Departamental (%)  |  |
| 4.4        | Proporción de niños y niñas menores de 01 año con vacuna pentavalente (3 dosis)  | ODS 3.b.1 |       |       |       |       | 78.59 | 78.2  | 85.3  | 95.0   | Departamental (%)  | DIRESA                                       |
| <b>R.5</b> | <b>Se incrementa el número de niños y niñas de 0 a 5 años que reciben atención integral en los programas y servicios de desarrollo infantil temprano.</b>  |           |       |       |       |       |       |       |       |        |                    |  |
| 5.1        | Niños y niñas matriculados en Pronoei  | ODS 4.2   | 1,422 | 1,448 | 1,515 | 1,434 | 1,483 | 1,608 | 1,564 | s/d    | Departamental (N°) | DR Educación Escala                          |
| <b>R.6</b> | <b>Se reduce el embarazo en adolescentes.</b>  |           |       |       |       |       |       |       |       |        |                    |  |
| 6.1        | Adolescentes de 15 a 19 años que ya son madres.  | ODS 3.7.2 | 13.4  | 13.6  | 12.1  | 11.8  | s/i   | 11.4  | s/i   | 9.5    | Departamental (%)  | INEI-ENDES                                   |
| 6.2        | Adolescentes que están embarazadas por primera vez. (12-19)  | ODS 3.7.2 | 2.6   | 2.3   | 0.5   | 1.0   | s/i   | 0.4   | s/i   | 0.2    | Departamental (%)  |  |
| 6.3        | Adolescentes de 12 a 17 años que dieron a luz.   | ODS 3.7.2 | 249   | 256   | 293   | 262   | 284   | 265   | 294   | 0      | Departamental (N°) | Certificado del nacido vivo en línea - MINSA |
| 6.4        | Establecimientos de salud con servicios diferenciados para adolescentes de 12 a 17 años, implementados y funcionando   | ODS 3.7   | 10    | 7     | 7     | 8     | 8     | 5     | 9     | 12     | Departamental (N°) | DIRESA y/o Sub Gerencia Desarrollo Social    |
| 6.5        | Adolescentes que reciben el paquete integral   | ODS 3.7   | 1,481 | 1,966 | 5,657 | 5,660 | 6,998 | 2,061 | 1,775 | 10,000 | Departamental (N°) |  |
| 6.6        | Fortalecimiento del espacio de articulación multisectorial sobre la problemática del embarazo adolescente funcionando  | ODS 3.7   | 0     | 0     | 0     | 0     | 0     | 0     | 0     | 1      | Departamental (N°) |  |
| <b>R.7</b> | <b>Se previene, controla y reduce la incidencia de casos de ITS, VIH, TBC, enfermedades metaxénicas y zoonóticas y otras enfermedades, principalmente en niños, niñas, adolescentes, jóvenes, adultos y adultos mayores.</b> |           |       |       |       |       |       |       |       |        |                    |  |
| 7.1        | Casos de VIH.  | ODS 3.3.1 | 7     | 2     | 16    | 48    | 47    | 31    | s/i   | s/d    | Departamental (N°) | DIRESA                                       |
| 7.2        | Pacientes con diagnóstico de sida que reciben tratamiento  | ODS 3.3.1 |       |       | 16    | 48    | 47    | 6     | 25    | s/d    | Departamental (N°) |  |
| 7.3        | Población joven de 15 a 29 años de edad que conocen las formas de prevenir y rechazan ideas erróneas de transmisión del VIH e ITS  | ODS 3.3.1 | 14.6  | 12.8  | 13.3  | 18.3  | s/i   | 17.1  | s/i   | 25.0   | Departamental (%)  | INEI-ENDES                                   |
| 7.4        | Casos de TBC en todas sus formas   | ODS 3.3.2 | 95    | 89    | 111   | 69    | 68    | 42    | 38    | s/d    | Departamental (N°) | DIRESA                                       |

|             |   |           |        |       |        |        |        |        |        |     |                    |                                       |
|-------------|---|-----------|--------|-------|--------|--------|--------|--------|--------|-----|--------------------|---------------------------------------|
| 7.5         | Casos de pacientes con diagnóstico de TBC que reciben tratamiento   | ODS 3.3.2 | 95     | 89    | 111    | 69     | 68     | 42     | 38     | s/d | Departamental (N°) |                                       |
| 7.6         | Casos de pacientes con diagnóstico de enfermedades metaxénicas (dengue)   | ODS 3.3.5 | 0      | 0     | 47     | 5      | 2      | 464    | 602    | s/d | Departamental (N°) |                                       |
| 7.7         | Casos con diagnóstico equinocosis quística (hidatidosis quística)   |           |        |       | s/i    |        |        | 72     | 104    | s/d | Departamental (N°) |                                       |
| 7.8         | Acciones para prevenir, combatir y tratar el Coronavirus y otras posibles enfermedades que podrían surgir en el futuro      | ODS 3.3   | s/i    | s/i   | s/i    | s/i    | s/i    | s/i    | s/i    | s/d | Departamental (N°) | DIRESA                                |
| <b>R.8</b>  | <b>Se reducen las enfermedades no transmisibles mediante la prevención y el tratamiento, y se promueve la salud mental.</b> |           |        |       |        |        |        |        |        |     |                    |                                       |
| 8.1         | Mujeres y hombres tamizados con problemas de salud mental   | ODS 3.4   | s/i    | s/i   | s/i    | s/i    | s/i    | s/i    | s/i    | s/d | Departamental (N°) |                                       |
| 8.2         | Gestantes con detección positiva de violencia contra la mujer realizada en IPRES de nivel de atención                       | ODS 3.4   | s/i    | s/i   | s/i    | s/i    | s/i    | s/i    | s/i    | s/d | Departamental (%)  |                                       |
| 8.3         | Gestantes con detección positiva de violencia que cuentan con diagnóstico y tratamiento                                     | ODS 3.4   | s/i    | s/i   | s/i    | s/i    | s/i    | s/i    | s/i    | s/d | Departamental (%)  | DIRESA                                |
| 8.4         | Mujeres y hombres tamizados con problemas de salud mental atendidos   | ODS 3.4   | s/i    | s/i   | s/i    | s/i    | s/i    | s/i    | s/i    | s/d | Departamental (N°) |                                       |
| 8.5         | Personas de 15 a más años de edad con hipertensión arterial   | ODS 3.4.1 | 6.9    | 10.6  | 7.9    | 11.6   | 10.0   | 10.6   | s/i    | 5.0 | Departamental (%)  | INEI: Enfermedades Transmisibles no y |
| 8.6         | Prevalencia de personas con Diabetes de 15 a más años   | ODS 3.4.1 |        |       | s/i    | s/i    | 0.04   | 0.04   | 0.02   | 0   | Departamental (%)  | DIRESA                                |
| 8.7         | Población adulta mayor con diabetes mellitus y tratamiento en los últimos 12 meses  | ODS 3.4.1 | 57     | 140   | 606    | 657    | 472    | 23     | 23     | s/d | Departamental (N°) |                                       |
| 8.8         | Porcentaje de personas de 15 y más años de edad con sobrepeso   |           | 45.4   | 43.6  | 44.1   | 52.6   | 51.5   | 54.9   | s/i    | s/d | Departamental (%)  | INEI: Enfermedades Transmisibles No y |
| 8.9         | Personas adultas mayores con inmunización contra la influenza, neumococo (poner donde corresponde).                         | ODS 3.b.1 | 4,236  | 5,867 | 8,421  | 11,789 | 10,192 | 13,420 | 6,435  | s/d | Departamental (N°) | DIRESA                                |
| 8.10        | Cobertura de vacunación de VPH en adolescentes.   | ODS 3.b.1 | s/i    | s/i   | s/i    | s/i    | s/i    | s/i    | s/i    | s/d | Departamental (%)  | DIRESA                                |
| <b>R.9</b>  | <b>Se mejora el acceso a establecimientos de salud por parte de las personas adultas mayores.</b>                           |           |        |       |        |        |        |        |        |     |                    |                                       |
| 9.1         | Personas adultas mayores atendidas en establecimientos de salud   | ODS 10.2  | 10,441 | 8,632 | 10,232 | 11,923 | 10,802 | 8,106  | 18,150 | s/d | Departamental (N°) |                                       |
| 9.2         | Establecimientos de salud abastecidos con medicamentos de acuerdo al petitorio para el adulto mayor por categoría.          | ODS 10.2  | s/i    | s/i   | s/i    | s/i    | s/i    | s/i    | s/i    | s/d | Departamental (N°) | DIRESA                                |
| 9.3         | Adultos mayores atendidos por especialistas de geriátrica y gerontológica.  | ODS 10.2  | s/i    | s/i   | s/i    | s/i    | s/i    | s/i    | s/i    | s/d | Departamental (N°) |                                       |
| <b>R.10</b> | <b>Se mejora el acceso oportuno y gratuito a los servicios de prevención y atención oncológica integral.</b>                |           |        |       |        |        |        |        |        |     |                    |                                       |

|   |  |           |            |            |            |            |            |            |            |          |                     |                         |
|---|--|-----------|------------|------------|------------|------------|------------|------------|------------|----------|---------------------|-------------------------|
| 10.1  | Pacientes con neoplasia  | ODS 3.4.1 | 87         | 73         | 68         | 71         | 135        | 66         | 68         | s/d      | Departamental (N°)  | DIRESA                  |
| 10.2  | Mujeres tamizadas en cáncer de cuello uterino (PAP, IVAA y test ADN-VPH)   | ODS 3.4.1 | 33         | 14         | 9          | 16         | 15         | s/i        | s/i        | s/d      | Departamental (N°)  |                         |
| 10.3  | Personas con diagnóstico de cáncer del cuello uterino  | ODS 3.4.1 | s/i        | s/i        | s/i        | s/i        | s/i        | s/i        | s/i        | s/d      | Departamental (N°)  |                         |
| 10.4  | Personas con diagnóstico de cáncer a las mamas   | ODS 3.4.1 | 18         | 19         | 23         | 18         | 21         | s/i        | s/i        | s/d      | Departamental (N°)  |                         |
| 10.5  | Personas con diagnóstico de cáncer a la próstata   | ODS 3.4.1 | 6          | 7          | 2          | 15         | 75         | 0          | 0          | s/d      | Departamental (N°)  |                         |
| 10.6  | Personas diagnosticadas con cáncer de estomago   | ODS 3.4.1 | 26         | 24         | 21         | 20         | 11         | 12         | 4          | s/d      | Departamental (N°)  |                         |
| 10.7  | Personas con diagnóstico de cáncer al colon  | ODS 3.4.1 | 4          | 9          | 13         | 2          | 13         | 7          | 3          | s/d      | Departamental (N°)  |                         |
| <b>LINEAMIENTO DE POLÍTICA 03: Cerrar brechas de oferta de servicios públicos que garanticen el ejercicio del derecho a la salud.</b>                     |  |           |            |            |            |            |            |            |            |          |                     |                         |
| <b>R.11</b>   | <b>Contar con información actualizada regularmente que visibiliza las brechas de oferta de servicios públicos del Estado a nivel regional.</b> |           |            |            |            |            |            |            |            |          |                     |                         |
| 11.1  | Establecimiento de salud de categoría I-4, con capacidad resolutive para brindar la atención a la gestante y al recién nacido.                 | ODS 3.c   | s/i        | s/i        | s/i        | s/i        | s/i        | s/i        | s/i        | s/d      | Departamental (N°)  | DIRESA                  |
| <b>TERCER DERECHO: A UNA NUTRICION SALUDABLE</b>  |  |           |            |            |            |            |            |            |            |          |                     |                         |
| <b>LINEAMIENTO DE POLÍTICA 04: Garantizar la continuidad del crecimiento y una vida saludable sin anemia y desnutrición crónica, desde la concepción.</b> |  |           |            |            |            |            |            |            |            |          |                     |                         |
| <b>R.12</b>   | <b>Se mejora la nutrición y el estado de la salud en mujeres en edad fértil, gestantes y niños y niñas.</b>                                    |           |            |            |            |            |            |            |            |          |                     |                         |
| 12.1  | Presupuesto y ejecución de los recursos que se destinan para promover el cuidado infantil y la adecuada alimentación (PAN)                     | ODS 3.c   | 26,198,688 | 21,576,851 | 23,624,175 | 27,442,763 | 29,707,929 | 24,871,063 | 25,099,060 | 30 Mill. | Departamental (S/.) | Consulta Amigable - MEF |
|   |  |           | 61.1       | 93.6       | 88.5       | 79.6       | 93.4       | 92.5       | 95.8       | 100.0    | Departamental (%)   |                         |
| 12.2  | Gestantes que recibieron suplementación de hierro  | ODS 3.7   | 94.0       | 92.6       | 93.9       | 94.3       | 92.5       | 91.7       | 94.7       | 97.0     | Departamental (%)   | ENDES                   |
| 12.3  | Madres gestantes con anemia  | ODS 3.7   |            |            |            | 44.2       | 25.3       | 28.2       | 38.8       | 20.0     | Departamental (%)   | DIRESA                  |
| 12.4  | Madres gestantes que consumen sulfato ferroso y ácido fólico   | ODS 3.7   | 1,254      | 1,435      | 1,660      | 1,362      | 3,463      | 3,064      | 3,463      | s/d      | Departamental (N°)  |                         |
| 12.5  | Niños y niñas de 3 a 5 años con problemas de salud bucal   |           | 11,101     | 10,784     | 12,025     | 12,114     | 11,897     | 1,246      | 4,306      | s/d      | Departamental (N°)  | DIRESA                  |
| 12.6  | Niños y niñas de 6 a 12 años con problemas de salud bucal  |           | 25,348     | 27,320     | 26,567     | 28,324     | 28,806     | 1,891      | 6,380      | s/d      | Departamental (N°)  |                         |
| 12.7  | Disponibilidad de sulfato ferroso y ácido fólico en establecimiento de salud   |           | s/i        | s/i        | s/i        | s/i        | s/i        | s/i        | s/i        | s/d      | Departamental (N°)  | DEMID - DIRESA          |
| <b>R.13</b>   | <b>Se incrementa la lactancia materna exclusiva.</b>   |           |            |            |            |            |            |            |            |          |                     |                         |
| 13.1  | Recién nacidos que reciben lactancia materna en la primera hora  | ODS 3.2   | 310        | 1,312      | 1,867      | 1,629      | 1,992      | 1,261      | 1,406      | s/d      | Departamental (N°)  | DIRESA                  |
| 13.2  | Niños y niñas menores de 6 meses con lactancia materna exclusiva   | ODS 3.2   | 79.4       | 94.6       | 67.8       | 63.5       | 79.4       | 78.9       | 74.6       | 90.0     | Departamental (%)   | INEI-ENDES              |



|   |   |           |       |      |      |      |      |      |      |      |                      |               |  |
|---|---|-----------|-------|------|------|------|------|------|------|------|----------------------|---------------|--|
| <b>R.14</b>   | <b>Se reduce la desnutrición crónica infantil en menores de 5 años de edad.</b>   |           |       |      |      |      |      |      |      |      |                      |               |  |
| 14.1  | Niños y niñas menores de 5 años con desnutrición crónica (OMS)  | ODS 2.2.2 | 22.4  | 24.8 | 22.8 | 19.3 | 16.0 | 18.0 | 16.7 | 13.0 | Departamental (%)    | INEI-ENDES    |  |
| 14.2  | Niños y niñas con EDAS  | ODS 3.2   | 22.4  | 21.4 | 15.5 | 14.6 | 13.5 | 6.7  | 13.3 | 10.0 | Departamental (%)    |               |  |
| 14.3  | Niños y niñas con IRAS  | ODS 3.4.1 | 20.3  | 15.0 | 17.4 | 14.5 | 14.4 | 6.6  | 7.9  | 7.0  | Departamental (%)    |               |  |
| 14.4  | Niños y niñas nacidos con bajo peso al nacer  | ODS 3.2   | 9.8   | 9.6  | 8.4  | 11.3 | 9.4  | 10.6 | 8.9  | 6.0  | Departamental (%)    |               |  |
| 14.5  | Niños y niñas menores de 36 meses con control de CRED completo  |           | 65.8  | 72.7 | 74.2 | 70.7 | 72.9 | 45.1 | 46.9 | 80.0 | Departamental (%)    |               |  |
| <b>R.15</b>   | <b>Se reduce la anemia en niños y niñas de 6 a 36 meses de edad.</b>  |           |       |      |      |      |      |      |      |      |                      |               |  |
| 15.1  | Niños y niñas de 6 a 36 meses con anemia  | ODS 2.2.2 | 56.1  | 60.6 | 58.0 | 58.7 | 50.2 | 49.6 | 50.5 | 38.0 | Departamental (%)    | INEI-ENDES    |  |
| 15.2  | Niños y niñas menores de 3 años que recibieron suplementación de hierro   |           | 31.4  | 28.9 | 31.3 | 35.6 | 36.3 | 30.7 | 39.4 | 50.0 | Departamental (%)    |               |  |
| 15.3  | Disponibilidad de hierro (polimaltosado), sulfato ferroso (gotas y jarabe) y micro nutrientes.  |           | s/i   | s/i  | s/i  | s/i  | s/i  | s/i  | s/i  | s/d  | Departamental (%)    | DIRESA        |  |
| <b>R.16</b>   | <b>Se mejora la nutrición de las personas adultas mayores</b>   |           |       |      |      |      |      |      |      |      |                      |               |  |
| 16.1  | Adultos mayores con problemas de salud bucal y que reciben tratamiento  | ODS 10.2  | 868   | 533  | 546  | 431  | 284  | 45   | 429  | s/d  | Departamental (N°)   | DIRESA        |  |
| 16.2  | Adultos mayores con anemia.   | ODS 10.2  |       |      | s/i  | s/i  | s/i  | s/i  | s/i  | s/d  | Departamental (N°)   |               |  |
| <b>CUARTO DERECHO: A LA EDUCACION DESDE LA PRIMERA INFANCIA</b>   |   |           |       |      |      |      |      |      |      |      |                      |               |  |
| <b>LINEAMIENTO DE POLÍTICA 05: Garantizar el acceso a una educación de calidad, equitativa, inclusiva, oportuna y con valores, desde la primera infancia.</b> |   |           |       |      |      |      |      |      |      |      |                      |               |  |
| <b>R.17</b>   | <b>Se incrementan los niños y niñas de 3 a 5 años que reciben atención integral en los servicios educativos de Educación Inicial, con énfasis en las niñas, el área rural, los pueblos indígenas, y las niñas y niños con discapacidad.</b> |           |       |      |      |      |      |      |      |      |                      |               |  |
| 17.1  | Tasa neta de matrícula de niñas y niños de 3 a 5 años a Educación Inicial en sus diversas formas de atención (escolarizada y no escolarizada).  | ODS 4.2   | 79.9  | 87.1 | 91.0 | 89.9 | 89.6 | s/i  | s/i  | 94.0 | Departamental (%)    | ESCALE MINEDU |  |
| 17.2  | Tasa neta de asistencia de niñas y niños de 3 a 5 años a Educación Inicial en sus diversas formas de atención (escolarizada y no escolarizada).   | ODS 4.2   | 76.5  | 83.1 | 89.8 | 85.8 | s/i  | 72.9 | s/i  | 90.0 | Departamental (%)    |               |  |
| 17.3  | Tasa neta de asistencia de 3 a 5 años a Educación Inicial   | ODS 4.2   | 72.6  | 72.9 | 80.6 | 79.4 | 78.5 | 72.9 | s/i  | 90.0 | Departamental (%)    | INEI - ENAHO  |  |
| 17.4  | Tasa neta de asistencia a educación inicial, por sexo.  | ODS 4.5   | 74.8  | 74.0 | 75.9 | s/i  | s/i  | s/i  | s/i  | s/d  | Niño (%)             |               |  |
|   |   |           | 70.3  | 71.7 | 85.1 | s/i  | s/i  | s/i  | s/i  | s/d  | Niña (%)             |               |  |
| 17.5  |   | ODS 4.5   | 100.0 | 0.0  | s/i  | s/i  | s/i  | s/i  | s/i  | s/d  | Con discapacidad (%) |               |  |

|             |  |           |        |        |        |        |        |        |        |       |                      |                 |
|-------------|--|-----------|--------|--------|--------|--------|--------|--------|--------|-------|----------------------|-----------------|
|             | Tasa neta de asistencia de niños y niñas de 3 a 5 años a educación inicial, con o sin discapacidad   |           | 72.1   | 72.9   | 80.6   | s/i    | s/i    | s/i    | s/i    | s/d   | Sin discapacidad (%) |                 |
| 17.6        | Matrícula a educación inicial, según área de residencia y sexo   | ODS 4.2   | 14,396 | 14,647 | 15,116 | 14,930 | 16,923 | 17,283 | 17,486 | s/d   | Departamental (N°)   | DR Educación    |
|             |  | ODS 4.5   | 9,759  | 10,044 | 10,120 | 9,895  | 11,480 | 8,673  | 8,667  | s/d   | Total, Urbana (N°)   |                 |
|             |  | ODS 4.5   | 3,048  | 3,143  | 3,197  | s/i    | s/i    | s/i    | s/i    | s/d   | Varones (N°)         |                 |
|             |  | ODS 4.5   | 3,032  | 3,056  | 3,032  | s/i    | s/i    | s/i    | s/i    | s/d   | Mujeres (N°)         |                 |
|             |  | ODS 4.5   | 4,637  | 4,603  | 4,996  | 5,035  | 5,443  | 8,610  | 8,819  | s/d   | Total, Rural (N°)    |                 |
|             |  | ODS 4.5   | 230    | 215    | 245    | s/i    | s/i    | s/i    | s/i    | s/d   | Varones (N°)         |                 |
|             |  | ODS 4.5   | 254    | 258    | 251    | s/i    | s/i    | s/i    | s/i    | s/d   | Mujeres (N°)         |                 |
| 17.7        | Instituciones educativas y programas no escolarizados de Educación Inicial que cuentan con atención nutricional (distritos más pobres)   | ODS 2.1   | 46.8   | 70.9   | 80.4   | s/i    | s/i    | s/i    | s/i    | 90.0  | Departamental (%)    | ESCALE MINEDU - |
| <b>R.18</b> | <b>Se logra la universalización de la educación primaria incluyendo a la población de áreas rurales, áreas urbanas marginales, niños y niñas de habla indígena y niños y niñas con discapacidad.</b> |           |        |        |        |        |        |        |        |       |                      |                 |
| 18.1        | Tasa neta de matrícula en primaria   | ODS 4.1   | 93.8   | 95.2   | 92.7   | 94.7   | s/i    | 93.8   | s/i    | 98.0  | Departamental (%)    | ESCALE MINEDU - |
| 18.2        | Tasa neta de asistencia en primaria  | ODS 4.1   | 92.7   | 94.3   | 92.2   | 93.4   | 95.6   | 93.1   | s/i    | 97.0  | Departamental (%)    |                 |
| 18.3        | Tasa neta de asistencia en primaria  | ODS 4.1   | 94.5   | 94.0   | 92.1   | 93.6   | 95.6   | 93.1   | s/i    | 97.0  | Departamental (%)    | INEI - ENAHO    |
| 18.4        | Matrícula a educación primaria, según área de residencia y sexo  | ODS 4.1   | 32,543 | 33,540 | 33,245 | 33,336 | 34,014 | 35,597 | 36,195 | s/d   | Departamental (%)    | DR Educación    |
|             |  | ODS 4.5   | 20,871 | 21,871 | 21,607 | 21,626 | 22,252 | 18,480 | 18,342 | s/d   | Total, Urbana (N°)   |                 |
|             |  | ODS 4.5   | 6,542  | 6,831  | 6,707  | s/i    | s/i    | s/i    | s/i    | s/d   | Varones (N°)         |                 |
|             |  | ODS 4.5   | 6,258  | 6,567  | 6,429  | s/i    | s/i    | s/i    | s/i    | s/d   | Mujeres (N°)         |                 |
|             |  | ODS 4.5   | 11,672 | 11,669 | 11,638 | 11,710 | 11,762 | 17,366 | 17,853 | s/d   | Total, Rural (N°)    |                 |
|             |  | ODS 4.5   | 744    | 717    | 713    | s/i    | s/i    | s/i    | s/i    | s/d   | Varones (N°)         |                 |
|             |  | ODS 4.5   | 738    | 716    | 746    | s/i    | s/i    | s/i    | s/i    | s/d   | Mujeres (N°)         |                 |
| 18.5        | Tasa neta de matrícula a educación primaria, según sexo  |           | 94.9   | 94.9   | 92.6   | 94.7   | s/i    | s/i    | s/i    | s/d   | Departamental (%)    | INEI - ENAHO    |
|             |  | ODS 4.5.1 | 95.3   | 94.0   | 89.3   | 93.7   | s/i    | s/i    | s/i    | s/d   | Niño %               |                 |
|             |  |           | 94.3   | 95.8   | 96.4   | 93.5   | s/i    | s/i    | s/i    | s/d   | Niña%                |                 |
| 18.6        | Tasa neta de asistencia a educación primaria, en niños y niñas con y sin discapacidad  | ODS 4.5.1 | 87.0   | 100.0  | 100.0  | s/i    | s/i    | s/i    | s/i    | s/d   | Con discapacidad %   |                 |
|             |  |           | 94.7   | 93.9   | 92.0   | s/i    | s/i    | s/i    | s/i    | s/d   | Sin discapacidad %   |                 |
| 18.7        | Instituciones educativas de Educación Primaria que cuentan con atención nutricional (distritos más pobres)   | ODS 2.1   | 88.4   | 85.9   | 97.2   | s/i    | s/i    | s/i    | s/i    | 100.0 | Departamental (%)    | ESCALE MINEDU - |

|             |  |           |       |       |       |       |       |      |     |      |                      |               |   |
|-------------|--|-----------|-------|-------|-------|-------|-------|------|-----|------|----------------------|---------------|---|
| <b>R.19</b> | <b>Se logra la conclusión oportuna de la educación secundaria</b>  |           |       |       |       |       |       |      |     |      |                      |               |   |
| 19.1        | Tasa de conclusión oportuna de secundaria de los jóvenes de 17 a 18 años   | ODS 4.1   | 64.2  | 72.6  | 69.7  | s/i   | s/i   | s/i  | s/i | 80.0 | Departamental (%)    | ESCALE MINEDU | - |
| 19.2        | Tasa de conclusión oportuna de secundaria de los jóvenes de 17 a 18 años, por sexo y población indígena o no indígena.   | ODS 4.5   | 63.7  | 70.3  | 69.8  | s/i   | s/i   | s/i  | s/i | 80.0 | Departamental (%)    | INEI - ENAHO  |   |
|             |  |           | 61.2  | 62.4  | 65.9  | s/i   | s/i   | s/i  | s/i | 80.0 | Niño                 |               |   |
|             |  |           | 66.9  | 78.8  | 75.5  | s/i   | s/i   | s/i  | s/i | 82.0 | Niña                 |               |   |
|             |  |           | 40.6  | 0.0   | 81.9  | s/i   | s/i   | s/i  | s/i | 90.0 | Indígena             |               |   |
|             |  |           | 65.0  | 72.2  | 69.4  | s/i   | s/i   | s/i  | s/i | s/d  | No indígena          |               |   |
| 19.3        | Tasa neta de matrícula a educación secundaria  | ODS 4.1   | 81.1  | 80.3  | 86.5  | 86.2  | 89.5  | s/i  | s/i | 95.0 | Departamental (%)    | ESCALE MINEDU | - |
| 19.4        | Tasa neta de asistencia a educación secundaria   | ODS 4.1   | 80.6  | 80.1  | 86.5  | 85.4  | 89.5  | s/i  | s/i | 94.0 | Departamental (%)    |               |   |
| 19.5        | Tasa neta de asistencia a educación secundaria   | ODS 4.1   | 81.4  | 80.7  | 84.8  | 84.9  | 88.1  | 82.6 | s/i | 94.0 | Departamental (%)    |               |   |
| 19.6        | Mujeres que acceden a educación secundaria (matriculadas)  | ODS 4.5   | 92.1  | 90.6  | 90.5  | 83.4  | s/i   | s/i  | s/i | 95.0 | Departamental (%)    | INEI – ENAHO  |   |
| 19.7        | Tasa de deserción escolar en el nivel secundario   | ODS 4.1   | 6.9   | 5.8   | 3.6   | s/i   | s/i   | s/i  | s/i | 2.0  | Departamental (%)    |               |   |
| 19.8        | Estudiantes que acceden a la modalidad de Educación Básica Alternativa   | ODS 4.1   | 1,696 | 1,870 | 2,093 | 2,281 | 2,273 | s/i  | s/i | s/d  | Departamental (N°)   | ESCALE MINEDU | - |
| 19.9        | Tasa Neta de asistencia a educación secundaria de la población de 12 a 16 años, con y sin discapacidad   | ODS 4.5   | 0.0   | 100.0 | 0.0   | s/i   | s/i   | s/i  | s/i | s/d  | Con discapacidad (%) | INEI – ENAHO  |   |
|             |  |           | 82.3  | 80.6  | 85.4  | s/i   | s/i   | s/i  | s/i | s/d  | Sin discapacidad (%) |               |   |
| <b>R.20</b> | <b>Se incrementa el número de escuelas regulares con inclusión de niñas y niños que por su tipo de discapacidad requieran condiciones educativas especiales.</b> |           |       |       |       |       |       |      |     |      |                      |               |   |
| 20.1        | Escuelas regulares que tienen al menos un niño o niña con discapacidad que reciben servicios de apoyo para la inclusión, inicial.                                | ODS 4.5.1 | 17.2  | 11.1  | 3.0   | 9.4   | 11.4  | s/i  | s/i | 14.0 | Departamental (%)    | ESCALE MINEDU | - |
| 20.2        | Escuelas regulares que tienen al menos un niño o niña con discapacidad que reciben servicios de apoyo para la inclusión, primaria                                | ODS 4.5.1 | 4.5   | 12.1  | 12.0  | 12.2  | 7.9   | s/i  | s/i | 15.0 | Departamental (%)    |               |   |
| 20.3        | Escuelas regulares que tienen al menos un niño o niña con discapacidad que reciben servicios de apoyo para la inclusión, secundaria                              | ODS 4.5.1 | 2.0   | 0     | 5.6   | 1.6   | 7.6   | s/i  | s/i | 10.0 | Departamental (%)    |               |   |
| <b>R.21</b> | <b>Se mejora la calidad de la educación primaria y secundaria.</b>   |           |       |       |       |       |       |      |     |      |                      |               |   |
| 21.1        | Nivel de logros de aprendizajes necesarios de los estudiantes del 2º de primaria en comprensión lectora  | ODS 4.1.1 | 46.9  | 45.0  | s/i   | s/i   | 30.8  | s/i  | s/i | 50.0 | Departamental (%)    | ESCALE MINEDU |   |
| 21.2        | Nivel de logros de aprendizajes necesarios de los estudiantes del 2º de primaria en matemáticas  | ODS 4.1.1 | 29.7  | 35.5  | s/i   | s/i   | 17.3  | s/i  | s/i | 40.0 | Departamental (%)    |               |   |
| 21.3        | Nivel de logros de aprendizaje necesarios de los estudiantes de 2º grado de secundaria en lectura.   | ODS 4.1.1 | 10.6  | 9.8   | s/i   | 11.8  | 9.9   | s/i  | s/i | 20.0 | Departamental (%)    |               |   |

|   |   |           |       |       |       |       |       |     |            |      |                     |                         |
|---|---|-----------|-------|-------|-------|-------|-------|-----|------------|------|---------------------|-------------------------|
| 21.4  | Nivel de logros de aprendizajes necesarios de los estudiantes de 2° grado de secundaria en matemáticas  | ODS 4.1.1 | 8.6   | 11.5  | s/i   | 12.6  | 14.0  | s/i | s/i        | 25.0 | Departamental (%)   |                         |
| <b>R.22</b>   | <b>Se incrementan las y los jóvenes formados como profesionales técnicos</b>  |           |       |       |       |       |       |     |            |      |                     |                         |
| 22.1  | Mujeres y Varones entre 17 y 21 años que acceden a la educación superior no universitaria (CETPRO - Institutos)                                 | ODS 4.3.1 | 2,147 | 2,132 | 2,536 | 2,572 | 2,725 | s/i | 2,775      | s/d  | Departamental (N°)  | DR Educación            |
|   |   | ODS 4.3.1 | 569   | 597   | 793   | 704   | 826   | s/i | s/i        | s/d  | Mujeres (N°)        |                         |
|   |   | ODS 4.3.1 | 1,820 | 1,535 | 1,743 | 1,868 | 1,899 | s/i | s/i        | s/d  | Varones (N°)        |                         |
| 22.2  | Implementación de la oficina de seguimiento al egresado de educación básica regular.  | ODS 4.3   | 0     | 0     | 0     | 0     | 0     | 0   | 0          | 1    | Departamental (N°)  | DR Educación            |
| <b>LINEAMIENTO DE POLÍTICA 06: Cerrar brechas de oferta de servicios públicos (en cantidad y calidad) que garantizan el ejercicio del derecho a la educación.</b>   |   |           |       |       |       |       |       |     |            |      |                     |                         |
| <b>R.23</b>   | <b>Contar con información actualizada regularmente que visibiliza las brechas de oferta de servicios públicos del Estado, a nivel regional.</b> |           |       |       |       |       |       |     |            |      |                     |                         |
| 23.1  | Locales escolares públicos con suficientes carpetas   | ODS 4.a   | 80.8  | 78.1  | 77.6  | 73.0  | 79.0  | s/i | s/i        | s/d  | Departamental (%)   | ESCALE MINEDU           |
| 23.2  | Locales escolares públicos con suficientes pizarras   | ODS 4.a   | 45.9  | 50.9  | 58.1  | 49.7  | 46.0  | s/i | s/i        | s/d  | Departamental (%)   |                         |
| 23.3  | Locales escolares públicos que requieren reparación total   | ODS 4.a   | 17.2  | 15.4  | 21.0  | 17.7  | s/i   | s/i | s/i        | s/d  | Departamental (%)   |                         |
| 23.4  | Locales escolares públicos que sólo requieren mantenimiento   | ODS 4.a   | 61.0  | 61.2  | 56.8  | 66.4  | s/i   | s/i | s/i        | s/d  | Departamental (%)   |                         |
| 23.5  | Locales escolares públicos en buen estado   |           | 14.1  | 16.0  | 15.0  | 9.1   | s/i   | s/i | s/i        | s/d  | Departamental (%)   |                         |
| 23.6  | Escuelas que cuentan con acceso a Internet, primaria  | ODS 4.a.1 | 13.5  | 14.8  | 14.1  | 11.0  | s/i   | s/i | s/i        | s/d  | Departamental (%)   |                         |
| 23.7  | Escuelas que cuentan con acceso a Internet, secundaria  | ODS 4.a.1 | 44.1  | 65.6  | 65.7  | 75.3  | s/i   | s/i | s/i        | s/d  | Departamental (%)   |                         |
| 23.8  | Locales educativos con servicios de agua y desagüe  | ODS 4.a   | s/i   | s/i   | s/i   | s/i   | s/i   | s/i | s/i        | s/d  | Departamental (%)   |                         |
| 23.9  | Proporción de profesores titulados  | ODS 4.c.1 | 72.2  | 71.4  | 68.1  | 72.1  | 75.0  | s/i | s/i        | 100  | Inicial             |                         |
|   |   |           | 86.4  | 86.7  | 87.3  | 87.6  | 89.4  | s/i | s/i        | 100  | Primaria            |                         |
|   |   |           | 85.4  | 82.0  | 79.0  | 79.5  | 81.6  | s/i | s/i        | 100  | Secundaria          |                         |
| <b>QUINTO DERECHO: A TENER PROTECCION ESPECIAL PARA POBLACION VULNERABLE Y EN SITUACION DE POBREZA</b>  |   |           |       |       |       |       |       |     |            |      |                     |                         |
| <b>LINEAMIENTO DE POLÍTICA 07: Garantizar protección especial para población vulnerable y en situación de pobreza, y fortalecer la cobertura de los programas sociales, reduciendo las brechas: indígena/no indígena, pobre/no pobre y la atención de personas con discapacidad y adulto mayor.</b> |   |           |       |       |       |       |       |     |            |      |                     |                         |
| <b>R.24</b>   | <b>Se incrementa el gasto público en niños, niñas y adolescentes.</b>   |           |       |       |       |       |       |     |            |      |                     |                         |
| 24.1  | Presupuesto asignado a Prevención del Embarazo adolescente  | ODS 3.7   | s/i   | s/i   | s/i   | s/i   | s/i   | s/i | s/i        | s/d  | Departamental (S./) | GR de Desarrollo Social |
| 24.2  | Presupuesto asignado a proteger a niñas, niños y adolescentes   | ODS 3.7   | s/i   | s/i   | s/i   | s/i   | s/i   | s/i | 207,667.24 | s/d  | Departamental (S./) |                         |

|  |  |          |     |     |                |     |     |           |        |                |                     |                         |
|--|--|----------|-----|-----|----------------|-----|-----|-----------|--------|----------------|---------------------|-------------------------|
| <b>R.25</b>  | <b>Población adulta mayor en situación de riesgo tiene atención multisectorial para cubrir sus necesidades.</b>  |          |     |     |                |     |     |           |        |                |                     |                         |
| 25.1   | Plan Multisectorial Regional del Adulto Mayor de mediano plazo   | ODS 10.2 | s/i | s/i | 0              | 0   | 0   | 0         | 0      | 1              | Departamental (N°)  | GR de Desarrollo Social |
| 25.2   | Financiamiento para la implementación del Plan Regional de Adulto Mayor  | ODS 10.2 | s/i | s/i | s/i            | s/i | s/i | s/i       | 10,562 | s/d            | Departamental (S/.) |                         |
| 25.3   | Fortalecimiento del Consejo Regional de la Persona Adulta Mayor  | ODS 10.2 | 0   | 0   | 0              | 0   | 0   | 1         | 1      | 1              | Departamental (N°)  |                         |
| 25.4   | Estrategia multisectorial de atención al adulto mayor  | ODS 10.2 | s/i | s/i | s/i            | s/i | s/i | s/i       | s/i    | 1              | Departamental (N°)  |                         |
| 25.5   | Centro de Atención Integral al adulto mayor implementado y funcionando   | ODS 10.2 | 0   | 0   | 0              | 0   | 0   | 0         | 0      | 1              | Departamental (N°)  |                         |
| <b>SEXTO DERECHO: A LA PROTECCION CONTRA LA VIOLENCIA EN SUS DIVERSAS FORMAS Y AMBITOS</b>   |  |          |     |     |                |     |     |           |        |                |                     |                         |
| <b>LINEAMIENTO DE POLÍTICA 08: Garantizar que ningún niño, niña, adolescente, mujer, persona adulta mayor, sea víctima de ningún tipo de violencia: abuso, negligencia, maltrato, castigo físico y humillante, explotación laboral y sexual, trata de personas y bullying.</b> |  |          |     |     |                |     |     |           |        |                |                     |                         |
| <b>R.26</b>  | <b>Se reduce el número de niñas, niños y adolescentes víctimas de todo tipo de violencia, incluyendo castigo físico y humillante y Bullying</b>                |          |     |     |                |     |     |           |        |                |                     |                         |
| 26.1   | Denuncias de violencia hacia la niñez y adolescencia   | ODS 16.2 | 201 | 209 | 282            | 343 | 445 | 327       | 528    | s/d            | Departamental (N°)  | CEM                     |
| 26.2   | Niños, niñas y adolescentes víctimas de violencia psicológica y física atendidas en los servicios de protección.   | ODS 16.2 | 124 | 141 | 196            | 248 | 357 | 230       | 384    | s/d            | Departamental (N°)  |                         |
| 26.3   | Denuncias por violencia sexual a niños, niñas y adolescentes atendidas por los CEM - MIMP.   | ODS 16.2 | 77  | 68  | 86             | 93  | 144 | 95        | 140    | s/d            | Departamental (N°)  |                         |
| 26.4   | Denuncias de violencia en la escuela registradas en el SISEVE (violencia entre niños y niñas y violencia entre adultos y niños)                                | ODS 16.2 |     |     | s/i            | s/i | s/i | s/i       | s/i    | s/d            | Departamental (N°)  | DR Educación            |
| <b>R.27</b>  | <b>Se logra incrementar y fortalecer los servicios de prevención, protección y atención integral frente a situaciones de todo tipo y/o forma de violencia.</b> |          |     |     |                |     |     |           |        |                |                     |                         |
| 27.1   | Niñas, niños y adolescentes de 12 a 17 años víctimas de trata de personas que acceden a los servicios de atención y protección.                                | ODS 16.2 | s/i | s/i | s/i            | 2   | 0   | 8         | 5      | s/d            | Departamental (N°)  | Ministerio Público      |
| 27.2   | Presupuesto ejecutado para la atención y protección de las víctimas de todo tipo de violencia (PP 0080)  |          | 0.0 | 0.0 | 0.0            | 0.0 | 0.0 | 1,238,008 | 0.0    | 1 mill. al año | Departamental (S/.) | Consulta Amigable - MEF |
|  |  |          | 0   | 0   | 0              | 0   | 0   | 98.7      | 0      | 100            | Departamental (%)   |                         |
| 27.3   | Atenciones por violencia familiar y sexual a personas adultas mayores atendidas por los Centros de Emergencia Mujer.   | ODS 16.1 | 26  | 27  | 58             | 44  | 83  | 47        | 54     | s/d            | Departamental (N°)  | CEM – Programa Aurora   |
| 27.4   | Infraestructura para el centro de atención integral para víctimas de Violencia familiar (Hogar de Refugio temporal)  |          | 0   | 0   | Terreno donado | 0   | 0   | 0         | 0      | 1              | Departamental (N°)  | GR de Desarrollo Social |
| <b>R.28</b>  | <b>Incremento de mujeres de 15 años a más libres de violencia.</b>   |          |     |     |                |     |     |           |        |                |                     |                         |

|  |  |            |      |      |      |      |       |      |      |       |                     |                        |
|--|--|------------|------|------|------|------|-------|------|------|-------|---------------------|------------------------|
| 28.1   | Casos atendidos por violencia familiar y sexual a personas de 18 a 59 años de edad   | ODS 16.1.3 | 524  | 596  | 616  | 832  | 1,370 | 728  | 961  | s/d   | Departamental (N°)  | CEM                    |
| 28.2   | Casos de tentativas de feminicidio   | ODS 16.1   | 2    | 5    | 3    | 8    | 3     | 2    | 0    | s/d   | Departamental (N°)  |                        |
| 28.3   | Casos de feminicidio   | ODS 16.1   | 2    | 1    | 4    | 0    | 1     | 1    | 2    | s/d   | Departamental (N°)  |                        |
| 28.4   | Mujeres unidas que alguna vez sufrieron violencia de parte de su esposo o compañero  | ODS 5.2.1  | 74.2 | 72.4 | 74.3 | 70.9 | 54.3  | s/i  | 55.5 | 50.0  | Departamental (%)   | INEI-ENDES             |
| 28.5   | Mujeres unidas que han sufrido violencia física y/o sexual de parte de sus parejas en los últimos 12 meses previos a la encuesta | ODS 5.2.1  | 11.2 | 9.8  | 11.5 | 11.3 | 9.1   | s/i  | 11.9 | 5.0   | Departamental (%)   |                        |
| 28.6   | Fortalecimiento de las instancias de articulación regional y locales   |            | s/i  | s/i  | s/i  | s/i  | s/i   | s/i  | s/i  | 29    | Departamental (N°)  | Programa Aurora - GRDS |
| 28.7   | Presupuesto y ejecución de recursos para acciones de prevención y atención de la violencia a los integrantes del grupo familiar. |            | s/i  | s/i  | s/i  | s/i  | s/i   | s/i  | s/i  | s/d   | Departamental (S/.) | GR Pasco               |
|  |  |            | s/i  | s/i  | s/i  | s/i  | s/i   | s/i  | s/i  | 100.0 | Departamental (%)   |                        |
| <b>SEPTIMO DERECHO: A CONTAR CON LAS CONDICIONES BASICAS PARA SUPERAR LA SITUACION DE POBREZA</b>                  |  |            |      |      |      |      |       |      |      |       |                     |                        |
| <b>LINEAMIENTO DE POLÍTICA 09: Pobladores rurales cuentan con infraestructura social y de servicios múltiples.</b> |  |            |      |      |      |      |       |      |      |       |                     |                        |
| <b>R.29</b>  | <b>Hogares y hogares rurales acceden a servicios básicos, comunicaciones y conectividad.</b>                                     |            |      |      |      |      |       |      |      |       |                     |                        |
| 29.1   | Hogares con paquete integrado de servicios de agua, desagüe, luz y telefonía.  | ODS 1.4.1  | 45.1 | 48.3 | 52.9 | 52.4 | 57.9  | s/i  | s/i  | 70.0  | Departamental (%)   | INEI - ENAHO           |
| 29.2   | Hogares con saneamiento básico   | ODS 6.2    | s/i  | 81.7 | 81.6 | 86.2 | 81.1  | 89.0 | 91.4 | 95.0  | Departamental (%)   | INEI - PPR             |
| 29.3   | Hogares rurales con saneamiento básico   | ODS 6.2    | s/i  | 72.8 | 74.7 | 79.0 | 68.0  | 86.0 | 84.5 | 90.0  | Departamental (%)   | INEI - PPR             |
| 29.4   | Hogares con acceso a agua por red pública  | ODS 6.1    | 52.8 | 57.2 | 69.6 | 84.7 | 83.4  | 81.8 | 86.0 | 90.0  | Departamental (%)   | INEI - PPR             |
| 29.5   | Hogares rurales con acceso a agua por red pública  | ODS 6.1    | s/i  | s/i  | s/i  | s/i  | s/i   | 63.6 | 75.1 | 80.0  | Departamental (%)   | INEI - PPR             |
| 29.6   | Hogares con acceso a agua tratada  | ODS 6.1    | 98.0 | 98.6 | 97.9 | 98.7 | 98.3  | 99.7 | 97.1 | 99.0  | Departamental (%)   | INEI - PPR             |
| 29.7   | Hogares con acceso a agua segura   | ODS 6.1    | 0.6  | 1.7  | 3.7  | 4.2  | 4.6   | s/i  | 4.1  | 10.0  | Departamental (%)   | INEI - PPR             |
| 29.8   | Hogares rurales con acceso a agua segura   | ODS 6.1    | s/i  | s/i  | s/i  | s/i  | s/i   | s/i  | 1.6  | 5.0   | Departamental (%)   | INEI - PPR             |
| 29.9   | Hogares con acceso a servicio de alcantarillado u otras formas de disposición sanitaria de excretas                              | ODS 6.2    | s/i  | s/i  | s/i  | s/i  | s/i   | 62.8 | 70.4 | 80.0  | Departamental (%)   | INEI - PPR             |
| 29.10  | Hogares rurales con acceso a servicio de alcantarillado u otras formas de disposición sanitaria de excretas                      | ODS 6.2    | s/i  | s/i  | s/i  | s/i  | s/i   | 33.6 | 46.9 | 52.0  | Departamental (%)   | INEI - PPR             |
| 29.11  | Hogares que se abastecen de agua de la red pública.  | ODS 6.1    | 65.3 | 68.4 | 73.7 | 84.7 | 83.8  | s/i  | s/i  | 90.0  | Departamental (%)   | INEI - ENAHO           |
| 29.12  | Hogares que eliminan por red pública sus excretas.   | ODS 6.2    | 48.9 | 51.4 | 55.8 | 64.9 | 66.0  | s/i  | s/i  | 80.0  | Departamental (%)   | INEI - ENAHO           |

|       |   |           |            |            |            |            |            |            |            |       |                                |  |
|-------|---|-----------|------------|------------|------------|------------|------------|------------|------------|-------|--------------------------------|--|
| 29.13 | Medición del cloro residual libre del agua para consumo humano.                                   | ODS 6.1   | 0.6        | 1.7        | 3.7        | 5.0        | s/i        | s/i        | s/i        | s/d   | Adecuada dosificación de cloro | INEI – ENAHO / DIRESA, DR VIV.                 |
| 29.14 | Cobertura de agua potable en zona urbana  | ODS 6.1   | s/i        | 90.4       | 92.4       | 94.4       | 96.3       | 98.2       | 100.0      | 89.8  | Departamental (%)              | Plan Nacional de Saneamiento 2022 – 2026: MVCS |
| 29.15 | Cobertura de agua potable en zona rural   | ODS 6.1   | s/i        | 55.2       | 58.8       | 62.2       | 66.6       | 71.4       | 75.8       | 62.4  | Departamental (%)              |  |
| 29.16 | Cobertura de alcantarillado en zona urbana  | ODS 6.2   | s/i        | 77.0       | 79.6       | 82.1       | 87.4       | 93.8       | 100.0      | 76.0  | Departamental (%)              |  |
| 29.17 | Cobertura de alcantarillado en zona rural   | ODS 6.2   | s/i        | 24.2       | 29.5       | 35.8       | 46.1       | 58.0       | 70.0       | 33.4  | Departamental (%)              |  |
| 29.18 | Instalación y funcionamiento de plantas de tratamiento de agua potable y aguas residuales.        | ODS 6.3   | s/i        | s/i        | s/i        | s/i        | s/i        | s/i        | s/i        | 3     | Departamental (N°)             | DRVCS  |
| 29.19 | Hogares con energía eléctrica   | ODS 7.1.1 | s/i        | s/i        | s/i        | s/i        | s/i        | 90.5       | 90.3       | 95.0  | Departamental (%)              | INEI – PPR                                     |
| 29.20 | Hogares rurales con energía eléctrica   | ODS 7.1.1 | 88.1       | 86.8       | 88.2       | 74.2       | 76.6       | 78.0       | 80.1       | 90.0  | Departamental (%)              | INEI – PPR                                     |
| 29.21 | Hogares en situación de pobreza extrema con acceso a celular                                      | ODS 9.c.1 | 66.5       | 75.1       | 76.0       | s/i        | s/i        | s/i        | s/         | 80.0  | Departamental (%)              | INEI – ENAHO                                   |
| 29.22 | Hogares rurales con acceso a telefonía móvil.   | ODS 9.c.1 | 85.3       | 87.4       | 89.6       | 87.9       | 66.6       | 64.0       | s/i        | 90.0  | Departamental (%)              | INEI – ENAHO                                   |
| 29.23 | Centros poblados con acceso a internet (hogares rurales)  |           | 8.1        | 9.7        | 11.3       | 12.9       | s/i        | s/i        | s/i        | 25.0  | Departamental (%)              | INEI – ENAHO                                   |
| 29.24 | Población de zona rural con cobertura de telefonía móvil  | ODS 9.c.1 | s/i        | s/i        | s/i        | s/i        | s/i        | 64.0       | 73.0       | 80.0  | Departamental (%)              | INEI – PPR                                     |
| 29.25 | Presupuesto ejecutado del Programa Nacional de Saneamiento Rural del Gobierno Regional (PP 0083)  |           | 366,819    | 4,238,863  | 1,055,626  | 26,306,058 | 11,943,440 | 33,135,269 | 23,053,204 | s/d   | Departamental (S/.)            | Consulta Amigable - MEF                        |
|       |   |           | 39.6       | 22.0       | 63.9       | 66.2       | 70.2       | 65.1       | 57.8       | 100.0 | Departamental (%)              |  |
| 29.26 | Presupuesto ejecutado del Programa Nacional de Saneamiento Urbano del Gobierno Regional (PP 0082) |           | 44,949,382 | 79,997,517 | 42,144,214 | 7,583,892  | 12,172,852 | 34,566,305 | 8,532,905  | s/d   | Departamental (S/.)            |  |
|       |   |           | 88.1       | 81.7       | 37.1       | 70.6       | 83.5       | 35.6       | 88.2       | 100.0 | Departamental (%)              |  |

## Acuerdo de Gobernabilidad para el Desarrollo Integral de la Región Pasco 2023 - 2026

### Matriz de Indicadores en la Dimensión Económica

| Lineamiento de Política / Resultado / Indicador                                       |  | Referencia ODS | Años      |         |         |            |          |           |           | Meta al 2026 | Descripción        | Fuente de Información                            |
|---|--|----------------|-----------|---------|---------|------------|----------|-----------|-----------|--------------|--------------------|--|
|   |  |                | 2015      | 2016    | 2017    | 2018       | 2019     | 2020      | 2021      |              |                    |  |
| <b>EJE 01: ACTIVIDADES ECONOMICAS PRODUCTIVAS</b>                                     |  |                |           |         |         |            |          |           |           |              |                    |  |
| <b>LINEAMIENTO DE POLÍTICA 01: Promover los servicios turísticos y gastronómicos.</b> |  |                |           |         |         |            |          |           |           |              |                    |  |
| <b>R.1</b>  | <b>Incrementar el número, permanencia y satisfacción de las y los visitantes nacionales y extranjeros.</b> |                |           |         |         |            |          |           |           |              |                    |  |
| 1.1   | Visitantes nacionales y extranjeros a establecimientos de hospedaje  |                |           |         |         |            |          |           |           |              | Departamental (N°) | DR de Turismo                                    |
|   | Arribo   | ODS 8.9        | 252,720   | 261,984 | 287,022 | 348,152    | 384,166  | 163,875   | 371,282   | 494,687      | Departamental (N°) |  |
|   | Pernoctaciones   | ODS 8.9        | 326,990   | 330,884 | 364,311 | 433,891    | 466,794  | 217,535   | 446,954   | 584,687      | Departamental (N°) |  |
| 1.2   | Circuitos turísticos complementarios   | ODS 8.9        | 1         | 1       | 2       | 2          | 3        | 4         | 4         | 3            | Departamental (N°) |  |
| 1.3   | Actualización del inventario turístico regional  | ODS 8.9        |           |         |         | 0          | 0        | 0         | 0         | 1            | Departamental (N°) |  |
| <b>LINEAMIENTO DE POLÍTICA 02: Promover las cadenas productivas.</b>                  |  |                |           |         |         |            |          |           |           |              |                    |  |
| <b>R.2</b>  | <b>Mayor número de productores involucrados en cadenas productivas.</b>                                    |                |           |         |         |            |          |           |           |              |                    |  |
| 2.1   | Producción por cadena productiva (Toneladas Métricas)  | ODS 2.3        | 299.31    | 238.54  | 332.09  | 2,809.21   | 7,213.37 | 7,727.62  | 5,022.8   | 10,000.00    | Truchas            | DRA<br>Dirección<br>Regional<br>de<br>Producción |
|   |  | ODS 2.3        | 6,897.8   | 10,094  | 11,669  | 13,610.42  | 11,484   | 13,193.33 | 17,742.00 | 31,388.01    | Café               |  |
|   |  | ODS 2.3        | 1,144.4   | 1,338   | 1,080   | 3,881.24   | 4,407    | 4,033.49  | 6,173.00  | 12,591.53    | Cacao              |  |
|   |  | ODS 2.3        | 26,571.5  | 22,159  | 23,006  | 19,767.05  | 22,143   | 24,378.54 | 32,395.28 | 56,445.50    | Granadilla         |  |
|   |  | ODS 2.3        | 4,609     | 8,873   | 5,011   | 1,008.52   | 556      | 1,211.56  | 1,097.06  | 1,500.00     | Maca               |  |
|   |  | ODS 2.3        | 1,912.9   | 1,832   | 2,373   | 2,131.02   | 1,910    | 2,022.18  | 1,948.90  | 2,248.90     | Maíz Amiláceo      |  |
|   |  | ODS 2.3        | 9,292.5   | 12,173  | 13,784  | 10,133.67  | 12,179   | 11,970.00 | 10,387.14 | 10,687.14    | Maíz Choclero      |  |
|   |  | ODS 2.3        | 152,114.6 | 146,916 | 175,815 | 163,137.76 | 170,940  | 42,630.86 | 42,780.77 | 43,080.77    | Papa               |  |
| 2.2   | Nuevas cadenas productivas   | ODS 2.3        |           |         |         |            | s/i      | s/i       | 2         | 5            | Departamental (N°) |  |
| 2.3   | Organizaciones productivas vinculadas a las cadenas productivas  | ODS 2.3        | 23        | 28      | 30      | 33         | 41       | 44        | s/i       | 50           | Departamental (N°) |  |
| 2.4   | Empresas MIPYMES   | ODS 8.3        |           |         |         | 13,195     | 14,352   | 11,225    | 6,221     | s/d          | Departamental (N°) |  |



|  |  |         |      |       |       |      |     |       |     |       |                    |   |
|--|--|---------|------|-------|-------|------|-----|-------|-----|-------|--------------------|---|
| 2.5  | Mujeres que dirigen MYPYMES  | ODS 8.3 |      |       |       | s/i  | s/i | s/i   | s/i | s/d   | Departamental (N°) | DR Producción                             |
| 2.6  | Productores piscícolas en las zonas rurales y comunidades nativas de la región.  | ODS 2.3 |      |       |       | s/i  | s/i | s/i   | s/i | s/d   | Departamental (N°) |   |
| 2.7  | Parques Industriales funcionando   | ODS 8.2 | 0    | 0     | 0     | 0    | 0   | 0     | 0   | 1     | Departamental (N°) | GR Pasco                                  |
| 2.8  | CITEs implementados  | ODS 8.2 |      | 1     | 1     | 1    | 1   | 1     | 1   | 2     | Departamental (N°) | GR Pasco                                  |
| <b>LINEAMIENTO DE POLÍTICA 03: Apoyar la actividad de las micro y pequeñas unidades de producción, promoviendo su capitalización y diversificación productiva.</b> |  |         |      |       |       |      |     |       |     |       |                    |   |
| R.3  | <b>Contar con un Plan Regional de promoción y sostenimiento de las unidades económicas de pequeña escala para que mejoren su producción y acceso a los mercados.</b> |         |      |       |       |      |     |       |     |       |                    |   |
| 3.1  | Incremento de empresas manufactureras al año   |         | 0.61 | 11.00 | -15.9 | 26.9 | 4.8 | -27.9 | s/i | s/d   | Departamental (%)  | GR Pasco                                  |
| 3.2  | Empresas manufactureras.   | ODS 8.3 | 690  | 766   | 644   | 817  | 856 | 643   | s/i | 1,200 | Departamental (N°) |   |
| R.4  | <b>Plan de diversificación productiva regional, con oportunidades para jóvenes, mujeres, personas con discapacidad y adultos mayores.</b>                            |         |      |       |       |      |     |       |     |       |                    |   |
| 4.1  | Plan de diversificación productiva regional actualizada e implementada   | ODS 8.2 | 1    | 0     | 0     | 0    | 0   | 0     | 0   | 1     | Departamental (N°) | Gerencia Regional de Desarrollo Económico |
| 4.2  | Programas y proyectos implementados de apoyo a la diversificación productiva   | ODS 8.2 | 0    | 0     | 0     | s/i  | s/i | s/i   | s/i | 3     | Departamental (N°) |   |
| 4.3  | Proyectos y actividades no agrarios para el sector rural implementados   | ODS 8.2 |      |       | s/i   | s/i  | s/i | s/i   | s/i | s/d   | Departamental (N°) |   |
| 4.4  | Mujeres, jóvenes, discapacitados y adultos mayores que participan de actividades de capacitación laboral independiente   |         |      |       | s/i   | s/i  | s/i | s/i   | s/i | s/d   | Mujeres            | Gerencia Regional de Desarrollo Económico |
|  |  |         |      |       | s/i   | s/i  | s/i | s/i   | s/i | s/d   | Jóvenes            |   |
|  |  |         |      |       | s/i   | s/i  | s/i | s/i   | s/i | s/d   | Discapacitados     |   |
|  |  |         |      |       | s/i   | s/i  | s/i | s/i   | s/i | s/d   | Adultos mayores    |   |
| 4.5  | Mujeres, jóvenes, discapacitados y adultos mayores que desarrollan actividades productivas.  |         |      |       | s/i   | s/i  | s/i | s/i   | s/i | s/d   | Mujeres            | Gerencia Regional de Desarrollo Económico |
|  |  |         |      |       | s/i   | s/i  | s/i | s/i   | s/i | s/d   | Jóvenes            |   |
|  |  |         |      |       | s/i   | s/i  | s/i | s/i   | s/i | s/d   | Discapacitados     |   |
|  |  |         |      |       | s/i   | s/i  | s/i | s/i   | s/i | s/d   | Adultos mayores    |   |
| <b>EJE 02: INFRAESTRUCTURA LOGISTICA, DE TRANSPORTES Y COMUNICACIONES</b>  |  |         |      |       |       |      |     |       |     |       |                    |   |
| <b>LINEAMIENTO DE POLÍTICA 04: Mejorar la conexión de telefónica e internet en los hogares.</b>  |  |         |      |       |       |      |     |       |     |       |                    |   |
| R.5  | <b>Mejorar la conectividad regional en el área rural en telefonía móvil e internet.</b>  |         |      |       |       |      |     |       |     |       |                    |   |

|   |  |           |      |      |       |       |        |       |                  |      |                    |  |
|---|--|-----------|------|------|-------|-------|--------|-------|------------------|------|--------------------|--|
| 5.1   | Proyectos promovidos ante FITEL y de telecomunicaciones para la dotación de telefonía a zonas rurales                    |           | 0    | 0    | 0     | 0     | 5      | s/i   | 1                | 2    | Departamental (N°) | DRTC   |
| 5.2   | Hogares con al menos un miembro con teléfono celular   | ODS 9.c.1 | 82.9 | 85.1 | s/i   | s/i   | s/i    | s/i   | s/i              | 90.0 | Departamental (%)  | INEI   |
| <b>LINEAMIENTO DE POLÍTICA 05: Mejorar la conectividad vial interregional y macrorregional.</b> |  |           |      |      |       |       |        |       |                  |      |                    |  |
| <b>R.6</b>  | <b>Ampliación, mejora y nuevos accesos de la red vial departamental y vecinal en extensión y estado de conservación.</b> |           |      |      |       |       |        |       |                  |      |                    |  |
| 6.1   | kilómetros de vía departamental  | ODS 9.1.1 |      |      | 643.7 | 643.7 | 595.33 | 827.6 | 990.46           | s/d  | Kilómetros         | Dirección Regional de Transportes y Comunicaciones |
| 6.2   | Proporción de la red vial departamental pavimentada  | ODS 9.1.1 |      |      | 8.36% | 8.36% | 9.54%  | 9.54% | 9.54%            | 16%  | Departamental (%)  |  |
| 6.3   | Plan Vial Regional actualizado e implementado  | ODS 9.1.1 | 1    | 1    | 1     | 1     | 1      | s/i   | No se implemento | 1    | Departamental (N°) |  |
| 6.4   | Vías de comunicación terrestre asfaltados para mejorar la conectividad con las Provincias Daniel Carrión y Oxapampa      | ODS 9.1.1 |      |      |       | s/i   | s/i    | s/i   | s/i              | s/d  | Kilómetros         |  |
| 6.5   | Incidencia para mejorar la conectividad de la vía Huayllay – Lima (Rutas: Canta, Acos-Huaral, Huaura)                    | ODS 9.1.1 |      |      |       | s/i   | s/i    | s/i   | s/i              | s/d  | Acciones           |  |
| 6.6   | Incidencia para mejorar la conectividad de la vía Ambo - Yanahuanca - Oyón – Lima  | ODS 9.1.1 |      |      |       | s/i   | s/i    | s/i   | s/i              | s/d  | Acciones           |  |
| <b>LINEAMIENTO DE POLÍTICA 06: Ampliar la cobertura de energía eléctrica y gas.</b>             |  |           |      |      |       |       |        |       |                  |      |                    |  |
| <b>R.7</b>  | <b>Hogares rurales con acceso a energía eléctrica y gas.</b>   |           |      |      |       |       |        |       |                  |      |                    |  |
| 7.1   | Hogares rurales con conexión a redes de electricidad   | ODS 7.1.1 | 88.1 | 86.8 | 88.2  | 74.2  | 76.6   | 78.0  | 80.0             | 92   | Departamental (%)  | INEI - ENAHO                                       |
| 7.2   | Hogares con acceso a gas (FISE)  |           | 1.49 | 1.26 | 1.51  | 1.47  | 1.89   | s/d   | s/d              | s/d  | Departamental (%)  | DREMH  |
| <b>LINEAMIENTO DE POLÍTICA 07: Promover el transporte Aéreo y Fluvial.</b>                      |  |           |      |      |       |       |        |       |                  |      |                    |  |
| <b>R.8</b>  | <b>Promover el tráfico aéreo de personas y carga.</b>  |           |      |      |       |       |        |       |                  |      |                    |  |
| 8.1   | Pistas de aterrizaje en la Región Pasco.   | ODS 9.1   | 0    | 0    | 0     | 0     | 0      | 0     | 0                | 1    | Departamental (N°) | Dirección Regional de Transportes y Comunicaciones |
| 8.2   | Vuelos anuales   |           | 0    | 0    | 0     | 0     | 0      | 0     | 0                | s/d  | Departamental (N°) |  |
| 8.3   | Personas trasladadas   | ODS 9.1.2 | 0    | 0    | 0     | 0     | 0      | 0     | 0                | s/d  | Departamental (N°) |  |
| <b>R.9</b>  | <b>Promover y mejorar el transporte fluvial</b>  |           |      |      |       |       |        |       |                  |      |                    |  |
| 9.1   | Puertos fluviales  | ODS 9.1   |      |      | s/i   | s/i   | s/i    | s/i   | s/i              | s/d  | Departamental      | DRTC   |
| 9.2   | Personas trasladadas   | ODS 9.1.2 |      |      | s/i   | s/i   | s/i    | s/i   | s/i              | s/d  | Departamental      |  |
| <b>EJE 03: DESEMPEÑO ECONOMICO</b>  |  |           |      |      |       |       |        |       |                  |      |                    |  |

| LINEAMIENTO DE POLÍTICA 08: Promover el desarrollo de una política de eficiencia y eficacia en el manejo económico de mediano y largo plazo. |  |             |             |             |             |             |             |                 |     |                        |                       |
|--|--|-------------|-------------|-------------|-------------|-------------|-------------|-----------------|-----|------------------------|-----------------------|
| <b>R.10</b>  | <b>Mejora en la eficacia y eficiencia del gasto público.</b>   |             |             |             |             |             |             |                 |     |                        |                       |
| 10.1   | Sistema de medición de la brecha de oferta y demanda de servicios públicos en salud, nutrición, agua y saneamiento, electrificación, transportes y comunicaciones.   |             |             |             |             |             |             |                 |     |                        |                       |
|  |  |             |             | s/i         | s/i         | s/i         | s/i         | s/i             | 1   | Departamental (N°)     | Gobierno Regional     |
| <b>R.11</b>  | <b>Mejora en la eficacia y eficiencia del gasto corriente.</b>   |             |             |             |             |             |             |                 |     |                        |                       |
| 11.1   | Gasto Social referido a las funciones de Trabajo, Saneamiento, Vivienda y Desarrollo Urbano, Salud, Cultura y Deporte, Educación, Protección Social y Agropecuaria (Millones de soles).  | 1,058,365   | 735,982     | 1,392,821   | 1,055,963   | 837,918     | 671,142     | 930,300         | s/d | Trabajo                | Consulta amigable MEF |
|  |  | 64.9        | 96.7        | 84.7        | 88.3        | 92.8        | 90.1        | 87.5            | 100 |                        |                       |
|  |  | 300,319     | 996,697     | 798,733     | 1,447,839   | 1,740,861   | 1,404,859   | 2,495,553       | s/d | Saneamiento            |                       |
|  |  | 29.3        | 92.7        | 53.0        | 95.7        | 89.9        | 59.2        | 98.8            | 100 |                        |                       |
|  |  | 1,449,781   | 2,904,098   | 451,048     | 457,401     | 212,440     | 457,397     | 383,018         | s/d | Vivienda y Des. Urbano |                       |
|  |  | 87.0        | 96.0        | 98.6        | 71.9        | 98.4        | 99.8        | 98.0            | 100 |                        |                       |
|  |  | 73,705,928  | 84,658,257  | 89,960,933  | 106,117,418 | 111,723,542 | 144,009,753 | 195,844,883     | s/d | Salud                  |                       |
|  |  | 90.2        | 94.5        | 90.0        | 86.4        | 93.2        | 91.1        | 90.8            | 100 |                        |                       |
|  |  | 4,124,504   | 0.0         | 0.0         | 0.0         | 313,156     | 98,075      | 0.0             | s/d | Cultura y Deporte      |                       |
|  |  | 100.0       |             |             |             | 100.0       | 100.0       | 0.0             | 100 |                        |                       |
|  |  | 180,924,604 | 195,811,028 | 235,947,346 | 254,957,003 | 256,102,724 | 277,573,279 | 294,562,612     | s/d | Educación              |                       |
|  |  | 99.1        | 98.5        | 98.9        | 98.3        | 97.9        | 99.2        | 98.9            | 100 |                        |                       |
|  |  | 828,377     | 872,118     | 1,048,195   | 911,466     | 1,506,622   | 1,769,067   | 1,407,911       | s/d | Protección Social      |                       |
| 97.5   | 99.8   | 96.2        | 99.3        | 81.1        | 98.2        | 99.8        | 100         |                 |     |                        |                       |
| 4,113,249  | 4,090,087  | 4,301,618   | 4,677,401   | 5,283,714   | 5,724,138   | 5,123,259   | s/d         | Agropecuaria    |     |                        |                       |
| 93.4   | 99.4   | 99.0        | 99.7        | 97.3        | 99.4        | 96.3        | 100         |                 |     |                        |                       |
| 11.2   | Monto ejecutado en programas presupuestales vinculados a servicios universales en salud y educación. PPE: PAN, SMN, Prevención y Control de Cáncer TBC -VIH SIDA, PELA Básica Regular, Inclusión de NN y jóvenes con discapacidad en la educación básica y técnico productiva (Millones de soles). | 17,957,636  | 21,576,851  | 23,624,175  | 27,442,763  | 29,456,201  | 24,871,063  | 25,099,060      | s/d | PAN                    |                       |
|  |  | 89.2        | 93.6        | 88.5        | 79.6        | 94.0        | 92.5        | 95.8            | 100 |                        |                       |
|  |  | 16,759,949  | 20,066,323  | 20,488,598  | 22,568,625  | 26,074,758  | 23,343,593  | 24,953,016      | s/d | SMN                    |                       |
|  |  | 91.0        | 96.3        | 93.2        | 89.2        | 96.2        | 96.9        | 97.0            | 100 |                        |                       |
|  |  | 1,977,187   | 2,108,001   | 2,598,941   | 2,930,455   | 3,253,440   | 3,657,950   | 3,617,666       | s/d | TBC-VIH Sida           |                       |
|  |  | 92.3        | 97.9        | 95.4        | 92.8        | 98.0        | 98.9        | 96.1            | 100 |                        |                       |
|  |  | 1,249,925   | 1,006,805   | 1,308,133   | 1,590,589   | 1,442,795   | 1,430,396   | 1,529,613       | s/d | Cáncer                 |                       |
|  |  | 83.2        | 96.2        | 90.0        | 84.5        | 96.2        | 95.7        | 93.3            | 100 |                        |                       |
| 152,927,073  | 160,327,264  | 188,279,606 | 208,406,907 | 219,304,459 | 229,148,717 | 232,827,735 | s/d         | PELA EBRregular |     |                        |                       |

|   |  |           |             |             |             |             |             |             |             |                   |                    |                         |  |
|---|--|-----------|-------------|-------------|-------------|-------------|-------------|-------------|-------------|-------------------|--------------------|-------------------------|--|
|   |  |           | 99.3        | 99.0        | 99.4        | 98.5        | 98.3        | 99.5        | 99.2        | 100               |                    |                         |  |
|   |  |           | 1,542,879   | 1,322,717   | 936,682     | 1,558,070   | 1,807,976   | 2,113,911   | 2,501,464   | s/d               | Inclusión          |                         |  |
|   |  |           | 99.9        | 96.5        | 98.0        | 97.1        | 97.0        | 99.9        | 96.7        | 100               |                    |                         |  |
| 11.3  | Monto ejecutado en programas presupuestales vinculados a infraestructura básica: saneamiento urbano y rural, electrificación rural y telecomunicaciones (Millones de soles). |           | 0.0         | 0.0         | 0.0         | 0.0         | 0.0         | 0.0         | 0.0         | s/d               | Saneamiento Urbano |                         |  |
|   |  |           | 0.0         | 0.0         | 0.0         | 0.0         | 0.0         | 0.0         | 0.0         | 0.0               |                    | 100                     |  |
|   |  |           | 300,319     | 960,697     | 798,733     | 1,447,839   | 1,740,861   | 997,505     | 1,899,015   | s/d               |                    | Saneamiento Rural       |  |
|   |  |           | 29.3        | 92.7        | 53.0        | 95.7        | 89.9        | 57.0        | 99.7        | 100               |                    |                         |  |
|   |  |           | 0.0         | 0.0         | 0.0         | 0.0         | 0.0         | 0.0         | 0.0         | s/d               |                    | Electrificación Rural   |  |
|   |  |           | 0.0         | 0.0         | 0.0         | 0.0         | 0.0         | 0.0         | 0.0         | 100               |                    |                         |  |
|   |  |           | 53,067      | 46,821      | 40,630      | 55,518      | 56,734      | 59,099      | 49,783      | s/d               |                    | Telecomunicaciones      |  |
|   | 99.9   | 100.0     | 100.0       | 100.0       | 99.9        | 100.0       | 100.0       | 100         |             |                   |                    |                         |  |
| <b>R.12</b>   | <b>Mejora en la eficacia y eficiencia del gasto de inversión.</b>  |           |             |             |             |             |             |             |             |                   |                    |                         |  |
| 12.1  | Presupuesto para proyectos de inversión (Millones)   |           | 211,884,649 | 291,667,641 | 325,539,725 | 385,072,740 | 347,629,207 | 181,652,819 | 301,460,406 | s/d               | Departamental (N°) | Consulta Amigable MEF   |  |
| 12.2  | Monto ejecutado en proyectos de inversión. (Millones)  |           | 81.2        | 80.9        | 61.2        | 48.4        | 67.2        | 82.7        | 58.3        | 100               | Departamental (N°) |                         |  |
| 12.3  | Incremento del gasto de inversión para cierre de brechas según año base 2023.  |           | s/i         | s/i         | s/i         | s/i         | s/i         | s/i         | s/i         | s/d               | Departamental (%)  |                         |  |
| <b>EJE 4: EMPLEO E INGRESOS</b>   |  |           |             |             |             |             |             |             |             |                   |                    |                         |  |
| <b>LINEAMIENTO DE POLÍTICA 09: Mejorar los niveles de empleo e ingreso de la población.</b> |  |           |             |             |             |             |             |             |             |                   |                    |                         |  |
| <b>R.13</b>   | <b>Contribuir a que mejoren las condiciones para la generación de oportunidades de empleo entre hombres y mujeres.</b>   |           |             |             |             |             |             |             |             |                   |                    |                         |  |
| 13.1  | Tasa de Actividad de hombres y mujeres.  | ODS 8.5.2 | 74.8        | 76.7        | 75.6        | 77.7        | s/i         | s/i         | s/i         | 78.0              | Departamental (%)  | INEI: Brechas de Género |  |
|   |  |           | 63.9        | 66.6        | 65.7        | 68.9        | s/i         | s/i         | s/i         | 70.0              | Mujeres (%)        |                         |  |
|   |  |           | 84.1        | 85.4        | 84.0        | 85.1        | s/i         | s/i         | s/i         | 88.0              | Varones (%)        |                         |  |
| 13.2  | Tasa de informalidad laboral para los casos de mujeres y hombres   | ODS 8.3.1 | 81.4        | 80.4        | 79.2        | s/i         | s/i         | s/i         | 70.0        | Departamental (%) |                    |                         |  |
|   |  |           | 85.3        | 84.7        | 84.6        | s/i         | s/i         | s/i         | s/i         | s/d               | Mujeres (%)        |                         |  |
|   |  |           | 78.9        | 77.6        | 75.7        | s/i         | s/i         | s/i         | s/i         | s/d               | Varones (%)        |                         |  |
| 13.3  | Ingreso promedio mensual por trabajo de mujeres y hombres.   | ODS 8.5.1 | 597.4       | 679.3       | 686.2       | 693.30      | s/i         | s/i         | s/i         | s/d               | Mujeres (S/.)      |                         |  |
|   |  |           | 1,039.1     | 1,166.5     | 1,232.8     | 1,240.00    | s/i         | s/i         | s/i         | s/d               | Varones (S/.)      |                         |  |
| 13.4  | Brecha Salarial de Género  | ODS 8.5   | 57.5        | 58.2        | 55.7        | 55.9        | 58.8        | s/i         | s/i         | s/d               | Departamental (%)  |                         |  |

|   |   |           |             |             |             |             |             |             |             |      |                      |                         |  |
|---|---|-----------|-------------|-------------|-------------|-------------|-------------|-------------|-------------|------|----------------------|-------------------------|--|
| <b>R.14</b>   | <b>Se mejora el acceso al empleo en condiciones de formalidad, con atención prioritaria a la población joven.</b> |           |             |             |             |             |             |             |             |      |                      |                         |  |
| 14.1  | Población joven de 15 a 29 años de edad que ni estudia ni trabaja   | ODS 8.6.1 | 17.9        | 17.4        | 18.3        | s/i         | s/i         | s/i         | s/i         | s/d  | Departamental (%)    | INEI - ENAHO            |  |
| 14.2  | Tasa de desempleo juvenil (jóvenes de 15 a 29 años de edad)   | ODS 8.5.2 | 8.8         | 7.8         | 9.4         | s/i         | s/i         | s/i         | s/i         | s/d  | Departamental (%)    |                         |  |
| 14.3  | Tasa de empleo formal de la población joven ocupada entre 15 y 29 años de edad por sexo                           | ODS 8.5.2 | 14.6        | 16.1        | 13.5        | 19.1        | s/i         | s/i         | s/i         | s/d  | Departamental (%)    |                         |  |
|   |   |           | 14.3        | 14.4        | 14.6        | 23.9        | s/i         | s/i         | s/i         | s/d  | Varón (%)            |                         |  |
|   |   |           | 15.1        | 18.6        | 12.0        | 12.1        | s/i         | s/i         | s/i         | s/d  | Mujer (%)            |                         |  |
| 14.4  | Tasa de empleo informal de la población joven ocupada entre 15 y 29 años de edad por sexo                         | ODS 8.5.2 | 84.4        | 83.9        | 86.5        | 80.9        | s/i         | s/i         | s/i         | s/d  | Departamental (%)    |                         |  |
|   |   |           | 85.7        | 85.6        | 85.4        | 76.1        | s/i         | s/i         | s/i         | s/d  | Varón (%)            |                         |  |
|   |   |           | 84.9        | 81.4        | 88.0        | 87.9        | s/i         | s/i         | s/i         | s/d  | Mujer (%)            |                         |  |
| 14.5  | Ingreso laboral promedio mensual de la población joven de 15 a 29 años de edad en soles.                          | ODS 8.5.1 | 866.4       | 958.4       | 930.0       | 930.00      | s/i         | s/i         | s/i         | s/d  | Departamental (\$/.) |                         |  |
| 14.6  | Ingreso laboral promedio de las personas con discapacidad respecto a las personas sin discapacidad                | ODS 8.5.1 | 56.3        | 36.9        | 56.1        | s/i         | s/i         | s/i         | s/i         | s/d  | Departamental (%)    |                         |  |
| <b>R.15</b>   | <b>Se incrementa el acceso al empleo de las personas con discapacidad conforme a la cuota laboral exigida.</b>    |           |             |             |             |             |             |             |             |      |                      |                         |  |
| 15.1  | Personas con discapacidad registradas en la planilla electrónica del Gobierno Regional.                           | ODS 8.5   | s/i         | s/i         | s/i         | s/i         | s/i         | s/i         | s/i         | s/d  | Departamental (N°)   | Gobierno Regional Pasco |  |
| 15.2  | Instituciones públicas que cumplen la cuota laboral del 5% de incorporación de personas con discapacidad.         | ODS 8.5   | s/i         | s/i         | s/i         | s/i         | s/i         | s/i         | s/i         | s/d  | Departamental (N°)   |                         |  |
| <b>EJE 5: REDUCCIÓN DE LA POBREZA</b>   |   |           |             |             |             |             |             |             |             |      |                      |                         |  |
| <b>LINEAMIENTO DE POLÍTICA 10: Poner fin a la pobreza monetaria extrema y reducir la pobreza monetaria total y la pobreza medida por Necesidades Básicas Insatisfechas.</b> |   |           |             |             |             |             |             |             |             |      |                      |                         |  |
| <b>R.16</b>   | <b>Reducción de la pobreza monetaria y de la pobreza monetaria extrema.</b>                                       |           |             |             |             |             |             |             |             |      |                      |                         |  |
| 16.1  | Brecha de la pobreza monetaria.   | ODS 1.2   | 34.3 – 38.5 | 32.4 – 36.1 | 33.3 – 36.8 | 32.9 – 36.2 | 28,3 – 32,7 | 41,4 – 45,9 | 36.7 – 40.9 | 28.0 | Departamental (%)    | INEI                    |  |
| 16.2  | Proporción de población en situación de pobreza monetaria extrema.  | ODS 1.2   | 5.6 – 7.3   | 7.7 – 9.8   | 4.7 – 6.5   | 6.0 - 7.7   | 2,4 – 3,5   | 11,2 – 14,7 | 6.1 – 8.1   | 2.5  | Departamental (%)    | INEI                    |  |
| 16.3  | Población de 65 y más años de edad en situación de pobreza monetaria.   | ODS 1.2   | 43.5        | 32.6        | 32.9        | s/i         | s/i         | s/i         | s/i         | 20.0 | Departamental (%)    | INEI                    |  |
| <b>R.17</b>   | <b>Reducción de la proporción de personas viviendo en hogares con al menos una Necesidad Básica Insatisfecha.</b> |           |             |             |             |             |             |             |             |      |                      |                         |  |
| 17.1  | Proporción de población total viviendo en hogares con al menos una NBI  | ODS 1.2   | 44.2        | 38.5        | 32.7        | 33.4        | 29.9        | 24.9        | s/i         | 20.0 | Departamental (%)    | INEI - ENAHO            |  |

| <b>EJE 6: DESARROLLO ECONÓMICO DEL AREA RURAL</b>  |   |         |       |       |       |       |       |       |       |       |                    |
|--|---|---------|-------|-------|-------|-------|-------|-------|-------|-------|--------------------|
| <b>LINEAMIENTO DE POLÍTICA 11: Fortalecimiento de la Agricultura Familiar y diversificación productiva de las pequeñas unidades de producción rurales.</b> |   |         |       |       |       |       |       |       |       |       |                    |
| <b>R.18</b>  | <b>Agricultores familiares cuentan con recursos para mejorar su nivel de vida y su actividad productiva.</b>  |         |       |       |       |       |       |       |       |       |                    |
| 18.1   | Agricultores familiares que acceden crédito agrario para sus actividades.   | ODS 2.3 | 4.7   | 11.9  | 1.5   | 1.5   | 5.9   | s/i   | s/i   | 20.0  | Departamental (%)  |
| 18.2   | Proyectos de apoyo a la agricultura familiar concluidos al año  |         |       |       | 0     | 0     | 0     | 0     | 0     | 8     | Departamental (N°) |
| 18.3   | Agricultores protegidos y atendidos por seguros contra riesgos.   | ODS 2.4 | 2,286 | 2,053 | 6,313 | 1,606 | 5,083 | 4,343 | 6,192 | s/d   | Departamental (N°) |
| <b>R.19</b>  | <b>Agricultores familiares cuentan con conocimientos y capacidades requeridos para producir sosteniblemente, valorando y aplicando los conocimientos ancestrales.</b> |         |       |       |       |       |       |       |       |       |                    |
| 19.1   | Productores agropecuarios que siembran tomando en cuenta la vocación agrícola de sus tierras.   | ODS 2.4 | 2.0   | 3.7   | 5.9   | s/i   | s/i   | s/i   | s/i   | 10.0  | Departamental (%)  |
| 19.2   | Productores agropecuarios que han realizado análisis de suelo y recibieron asistencia técnica para implementar actividades en función al resultado obtenido.          | ODS 2.4 | 5.1   | 18.7  | 0.0   | s/i   | s/i   | s/i   | s/i   | 15.0  | Departamental (%)  |
| 19.3   | Productores agropecuarios que han recibido asistencia técnica sobre la instalación y manejo de pastos en los últimos tres años y la aplican.                          | ODS 2.4 | 0.3   | 1.4   | 1.2   | s/i   | s/i   | s/i   | s/i   | 15.0  | Departamental (%)  |
| 19.4   | Productores agropecuarios que han sido capacitados sobre instalación y manejo de pastos en los últimos tres años.   | ODS 2.4 | 18.3  | 22.4  | 19.1  | s/i   | s/i   | s/i   | s/i   | 15.0  | Departamental (%)  |
| 19.5   | Productores agropecuarios que usan fertilizantes y/o abonos y realizan prácticas adecuadas en el uso de esos insumos.   | ODS 2.4 | 4.6   | 2.3   | 4.7   | s/i   | s/i   | s/i   | s/i   | 15.0  | Departamental (%)  |
| 19.6   | Productores agropecuarios que usan plaguicidas y realizan prácticas adecuadas en el uso de este insumo agrícola.  | ODS 2.4 | 7.2   | 1.8   | 5.0   | s/i   | s/i   | s/i   | s/i   | 15.0  | Departamental (%)  |
| 19.7   | Superficie agrícola bajo riego tecnificado  | ODS 2.4 | 1,381 | 1,369 | 1,866 | s/i   | s/i   | s/i   | s/i   | 3,500 | Departamental (ha) |
| 19.8   | Productores/as agropecuarios/as que cuentan con sistema de riego y realizan prácticas adecuadas de riego según sus cultivos y tierras                                 | ODS 2.4 | 6.3%  | 5.0%  | 4.9%  | s/i   | s/i   | s/i   | s/i   | 15.0  | Departamental (%)  |
| <b>R.20</b>  | <b>Fortalecer las formas asociativas, organizativas y gremiales de los agricultores familiares para mejorar su acceso a mercados locales, regionales y nacional.</b>  |         |       |       |       |       |       |       |       |       |                    |
| 20.1   | Programas, proyectos y/o actividades implementadas para apoyar la mejora de las capacidades y organización de agricultores familiares.                                | ODS 2.4 |       | 1     | 1     | s/i   | s/i   | s/i   | s/i   | 3     | Departamental (N°) |

DRA - GRDE

INEI:  
Indicadores de los PPE 2011-2017

DRA – GRDE

|  |  |         |           |           |           |            |           |           |           |            |                     |                       |
|--|--|---------|-----------|-----------|-----------|------------|-----------|-----------|-----------|------------|---------------------|-----------------------|
| 20.2   | Proyectos y actividades implementados para promover la comercialización de productos de la agricultura familiar.                   | ODS 2.4 |           | 2         | 2         | s/i        | s/i       | s/i       | s/i       | 10         | Departamental (N°)  |                       |
| <b>LINEAMIENTO DE POLÍTICA 12: Establecer una política regional de Seguridad Alimentaria y Nutricional, que garantice la alimentación y nutrición de la población.</b> |  |         |           |           |           |            |           |           |           |            |                     |                       |
| <b>R.21</b>  | <b>Garantizar disponibilidad de alimentos y asegurar su acceso para toda la población, preferentemente para la más vulnerable.</b> |         |           |           |           |            |           |           |           |            |                     |                       |
| 21.1   | Plan de Seguridad Alimentaria y Nutricional  | ODS 2.2 | 0         | 0         | 0         | 0          | 0         | 0         | 0         | 1          | Departamental (N°)  | GRPasco               |
| 21.2   | Recursos asignados para la implementación del Plan de Seguridad Alimentaria y Nutricional  |         | 0         | 0         | 0         | 0          | 0         | 0         | 0         | s/d        | Departamental (S./) | GRPasco               |
| 21.3   | Comisión de Seguridad Alimentaria Nutricional funcionando a nivel regional   |         | 0         | 0         | 0         | 0          | 0         | 0         | 0         | 1          | Departamental (N°)  |                       |
| 21.4   | Organizaciones participando en la comisión de seguridad alimentaria nutricional  |         | 0         | 0         | 0         | 0          | 0         | 0         | 0         | 5          | Departamental (N°)  |                       |
| 21.5   | Programas y/o proyectos sobre seguridad alimentaria nutricional implementados  | ODS 2.2 | 0         | 0         | 0         | 0          | 0         | 0         | 0         | 3          | Departamental (N°)  |                       |
| <b>LINEAMIENTO DE POLÍTICA 13: Desarrollo de la institucionalidad, la participación y la protección de los derechos de la población rural.</b>                         |  |         |           |           |           |            |           |           |           |            |                     |                       |
| <b>R.22</b>  | <b>Se cuenta con un sistema de investigación e información agraria funcionando y que es accesible a los agricultores.</b>          |         |           |           |           |            |           |           |           |            |                     |                       |
| 22.1   | Proyectos y/o actividades de investigación desarrollados al año.   | ODS 2.a | 0         | 0         | 0         | 0          | 0         | 0         | 0         | 3          | Departamental (N°)  | DRA                   |
| 22.2   | Proyectos de investigación y asistencia técnica para incorporar los cultivos nativos y los conocimientos tradicionales.            | ODS 2.a | 0         | 0         | 0         | 0          | 0         | 0         | 0         | 3          | Departamental (N°)  |                       |
| 22.3   | Sistema regional de difusión de información agraria con mayor cobertura  |         | 1         | 1         | 1         | 1          | 1         | 1         | 1         | 1          | Departamental (N°)  |                       |
| 22.4   | Proporción de productores agropecuarios que utilizan servicios de información agropecuaria.  |         | 88.17     | 94.26     | 81.35     | 88.12      | 79.11     | 15.00     | 40.00     | s/d        | Departamental (%)   |                       |
| <b>R.23</b>  | <b>Mejorar la institucionalidad del sector agrario y rural.</b>  |         |           |           |           |            |           |           |           |            |                     |                       |
| 23.1   | Presupuesto asignado y ejecución presupuestal de la Dirección Regional de Agricultura  |         | 5,716,373 | 9,453,322 | 7,694,938 | 13,634,901 | 9,570,799 | 8,917,170 | 8,909,347 | 15,000,000 | Departamental (S./) | Consulta amigable MEF |
|  |  |         | 100.0     | 92.8      | 99.4      | 64.4       | 74.3      | 99.3%     | 92.3      | 100.0      | Departamental (%)   |                       |
| 23.2   | Presupuesto asignado y ejecución presupuestal de las Agencias Agrarias   |         | 593,628   | 785,614   | 635,166   | 461,362    | 472,124   | s/i       | s/i       | s/d        | Departamental (S./) | DRA                   |
|  |  |         | 99.9      | 99.9      | 98.7      | 98.6       | 99.5      | s/i       | s/i       | s/d        | Departamental (S./) |                       |

|             |  |         |            |            |           |           |            |         |            |            |                     |   |
|-------------|--|---------|------------|------------|-----------|-----------|------------|---------|------------|------------|---------------------|---|
| 23.3        | Presupuesto asignado y ejecución presupuestal de la Agencias Agraria Pasco   |         | 212,311    | 257,002    | 193,281   | 153,191   | 142,129    | s/i     | s/i        | s/d        | Departamental (S/-) | INEI:<br>Indicadores de los PPE 2011-2017 |
|             |  |         | 99.9       | 99.9       | 100.0     | 99.9      | 99.8       | s/i     | s/i        | s/d        | Departamental (%)   |   |
|             | Presupuesto asignado y ejecución presupuestal de la Agencias Agraria Daniel Carrión  |         | 175,113    | 209,393    | 108,909   | 38,684    | 49,993     | s/i     | s/i        | s/d        | Departamental (S/-) |   |
|             |  |         | 99.9       | 99.9       | 100.0     | 99.2      | 100.0      | s/i     | s/i        | s/d        | Departamental (%)   |   |
|             | Presupuesto asignado y ejecución presupuestal de la Agencias Agraria Oxapampa  |         | 206,204    | 319,219    | 280,986   | 188,151   | 162,740    | s/i     | s/i        | s/d        | Departamental (S/-) |   |
|             |  |         | 99.9       | 99.7       | 97.1      | 96.8      | 98.8       | s/i     | s/i        | s/d        | Departamental (%)   |   |
| 23.4        | Comisión de coordinación regional agraria funcionando  |         | 0          | 1          | 1         | 1         | 1          | 1       | 1          | 1          | Departamental (N°)  |   |
| 23.5        | Productores agropecuarios organizados y gestionando empresarialmente a través de sus organizaciones.   | ODS 2.5 | 42.5       | 25.4       | 50.7      | s/i       | s/i        | s/i     | s/i        | 60.0       | Departamental (%)   |   |
| 23.6        | Productores agropecuarios que utilizan semillas de alta calidad  | ODS 2.5 | 2.8        | 5.1        | 6.1       | s/i       | s/i        | s/i     | s/i        | 15.0       | Departamental (%)   |   |
| 23.7        | Productores agropecuarios que utilizan reproductores de alta calidad   | ODS 2.5 | 36.7       | 34.1       | 39.7      | s/i       | s/i        | s/i     | s/i        | 45.0       | Departamental (%)   |   |
| 23.8        | Productores agropecuarios organizados que acceden a infraestructura de acopio y equipamiento para la comercialización de sus productos.                  | ODS 2.3 | 0          | 3.6        | 8.1       | s/i       | s/i        | s/i     | s/i        | 15.0       | Departamental (%)   |   |
| 23.9        | Productores agropecuarios que acceden a servicios financieros formales.  | ODS 2.3 | 98.8       | 98.4       | 99.2      | s/i       | s/i        | s/i     | s/i        | 99.0       | Departamental (%)   |   |
| 23.10       | Productores agropecuarios que utilizan servicios de información agropecuaria.  | ODS 2.3 | 2.8        | 5          | 5.1       | s/i       | s/i        | s/i     | s/i        | 15.0       | Departamental (%)   |   |
| <b>R.24</b> | <b>Gasto público se ejecuta respondiendo a criterios de equidad e inclusión.</b>   |         |            |            |           |           |            |         |            |            |                     |   |
| 24.1        | Presupuesto y ejecución presupuestal para inversiones en la función Agropecuaria   |         | 10,658,177 | 10,910,040 | 5,346,805 | 8,703,302 | 11,682,395 | 230,500 | 13,706,960 | 18,000,000 | Departamental (S/-) | Consulta<br>amigable<br>MEF               |
|             |  |         | 39.6       | 86.5       | 25.8      | 17.9      | 85.6       | 98.9    | 64.8       | 100.0      | Departamental (%)   |   |
| 24.2        | Presupuesto, ejecución presupuestal y proyectos/actividades en el Programa Presupuestal 0089 "Reducción de la degradación de los suelos agrarios"        |         | 0.0        | 0.0        | 5,130     | 3,001     | 3,316      | 3,001   | 3,001      | s/d        | Presupuesto (S/-)   |   |
|             |  |         |            |            | 100.0     | 99.7      | 100.0      | 99.9    | 99.8       | 100.0      | Ejecución (%)       |   |
|             |  |         | 0          | 0          | 1         | 1         | 1          | 1       | 1          | s/d        | Proyectos/Actividad |   |
| 24.3        | Presupuesto, ejecución presupuestal y proyectos/actividades en el Programa Presupuestal 0042 "Aprovechamiento de los recursos hídricos para uso agrario" |         | 6,408,768  | 6,535,805  | 3,738,199 | 7,194,749 | 6,855,471  | 623,039 | 42,769     | s/d        | Presupuesto (S/-)   |   |
|             |  |         | 100.0      | 100.0      | 100.0     | 100.0     | 100.0      | 100.0   | 100.0      | 100.0      | Ejecución (%)       |   |
|             |  |         | 6          | 2          | 3         | 4         | 6          | 2       | 1          | s/d        | Proyectos/Actividad |   |
| 24.4        | Presupuesto, ejecución presupuestal y proyectos/actividades en el Programa Presupuestal 0046 "Acceso y Uso de la electrificación Rural"                  |         | 12,046,641 | 2,027,031  | 700,572   | 2,798,233 | 1,106,740  | 959,457 | 72,663     | s/d        | Presupuesto (S/-)   |   |
|             |  |         | 95.6       | 97.5       | 42.7      | 84.0      | 63.5       | 95.8    | 60.8       | 100.0      | Ejecución (%)       |   |
|             |  |         | 6          | 2          | 3         | 4         | 6          | 2       | 3          | s/d        | Proyectos/Actividad |   |



|             |  |           |        |        |         |         |         |         |         |       |                     |           |
|-------------|--|-----------|--------|--------|---------|---------|---------|---------|---------|-------|---------------------|-----------|
| 24.5        | Presupuesto, ejecución presupuestal y proyectos/actividades en el Programa Presupuestal 0121 "Mejora de la Articulación de pequeños productores al mercado"      |           | 31,106 | 38,401 | 126,317 | 168,361 | 160,537 | 461,131 | 327,788 | s/d   | Presupuesto (S/.)   |           |
|             |  |           | 100.0  | 100.0  | 100.0   | 100.0   | 99.8    | 100.0   | 99.5    | 100.0 | Ejecución (%)       |           |
|             |  |           | 1      | 4      | 4       | 4       | 3       | 2       | 2       | s/d   | Proyectos/Actividad |           |
| <b>R.25</b> | <b>Gobierno Regional protege los derechos de las comunidades campesinas y nativas y de los agricultores.</b>   |           |        |        |         |         |         |         |         |       |                     |           |
| 25.1        | Comunidades campesinas y nativas tituladas   | ODS 1.4.2 |        |        | s/i     | s/i     | s/i     | s/i     | s/i     | s/d   | Departamental (%)   | DRA       |
| 25.2        | Predios rurales titulados  | ODS 1.4.2 | 1,727  | 373    | 536     | 1,800   | 400     | 285     | 417     | s/d   | Departamental (N°)  |           |
| 25.3        | Agricultores y comunidades con derechos de uso de agua inscritos en padrones de usuarios de riego y en el Registro Administrativo de Derechos de Uso de Agua     |           |        |        | s/i     | s/i     | s/i     | 1,663   | 308     | s/d   | Departamental (N°)  | DRA - ALA |
| 25.4        | Comités de Regantes y Usuario con derechos de uso de agua inscritos en padrones de usuarios de riego y en el Registro Administrativo de Derechos de Uso de Agua. |           | 52     | 126    | 126     | 126     | 126     | 32      | 11      | s/d   | Departamental (N°)  | DRA       |

## Acuerdo de Gobernabilidad para el Desarrollo Integral de la Región Pasco 2023 - 2026

### Matriz de Indicadores en la Dimensión Ambiental

| Lineamiento de Política / Resultado / Indicador                                      |  | Referencia ODS | Años                 |                      |                      |                      |  |  | Meta al 2026   | Descripción | Fuente de Información |                         |
|--|--|----------------|----------------------|----------------------|----------------------|----------------------|--|--|--|-------------|-----------------------|-------------------------|
|  |  |                | 2015                 | 2016                 | 2017                 | 2018                 | 2019   | 2020   |  |             |                       | 2021                    |
| <b>LINEAMIENTO DE POLÍTICA 01: Mejorar el Sistema Regional de Gestión Ambiental.</b> |  |                |                      |                      |                      |                      |  |  |  |             |                       |                         |
| <b>R.1</b>   | <b>Se fortalece la institucionalidad y la gestión ambiental consolidando la coordinación intersectorial e intergubernamental y la participación ciudadana.</b>                                   |                |                      |                      |                      |                      |  |  |  |             |                       |                         |
| 1.1  | Presupuesto creciente y ejecución completa para proyectos en la función ambiental del Gobierno Regional Pasco.   |                | 3,384,422            | 4,926,965            | 4,982,784            | 3,508,825            | 92,000   | 0.0  | 57,893   | 10 Mill.    | Departamental (S/.)   | Consulta Amigable - MEF |
|  |  |                | 68.4                 | 99.4                 | 98.4                 | 97.7                 | 2.0  | 0.0  | 100.0  | 100         | Departamental (%)     |                         |
| 1.2  | Proyectos del Gobierno Regional ejecutados en la función ambiental por año   |                | 4                    | 4                    | 1                    | 1                    | 0  | 0  | 1  | 4           | Departamental (N°)    |                         |
| 1.3  | Presupuesto para inversiones en la función ambiental vs Presupuesto total del Gobierno Regional.   |                | 0.88                 | 1.38                 | 1.53                 | 1.60                 | 0.04   | 0  | 0.02   | 5           | Departamental (%)     |                         |
| 1.4  | Perfiles en materia ambiental declarados viables al año  |                | 0                    | 1                    | 0                    | 0                    | 0  | 0  | 0  | 4           | Departamental (N°)    |                         |
| 1.5  | Espacio de articulación multisectorial, funcionando con reuniones periódicas (Comisión Ambiental Regional)   |                |                      |                      |                      |                      |  | 4 REUNIONES  | 2 REUNIONES  | 1           | Departamental (N°)    | GRRNGMA                 |
| 1.6  | Plan de Acción Ambiental actualizado e implementado  | ODS 11.3       | falta implementación | falta implementación | falta implementación | falta implementación | falta implementación                                       | falta implementación                                       | falta implementación   | 1           | Departamental (N°)    |                         |
| 1.7  | Agenda Ambiental actualizada e implementada  | ODS 11.3       |                      | sin implementar      | sin implementar      | sin implementar      | sin implementar  | sin implementar  | sin implementar  | 1           | Departamental (N°)    |                         |
| 1.8  | Proyectos ambientales de continuidad por liquidar  |                |                      |                      |                      | s/i                  | s/i  | 4  | 4  | 0           | Departamental (N°)    | GRNGMA                  |
| 1.9  | Ordenanzas regionales orientadas a la conservación ambiental   |                |                      |                      |                      | s/i                  | s/i  | s/i  | s/i  | s/d         | Departamental (N°)    | Portal del GR Pasco     |
| <b>R.2</b>   | <b>Desarrollo de información, estudios e investigación sobre la situación ambiental de la región, para mejorar la gestión pública y que sea accesible a las instituciones y a la ciudadanía.</b> |                |                      |                      |                      |                      |  |  |  |             |                       |                         |
| 2.1  | Estudios e investigaciones desarrolladas al año  |                | 0                    | 0                    | 0                    | 0                    | 4 (MAPA BASE Y FISIOGRAFICO, ECOSISTEMA, CAPACIDAD DE USO) | 4 (MAPA BASE Y FISIOGRAFICO, ECOSISTEMA, CAPACIDAD DE USO) | 1 ZONIFICACIÓN FORESTAL (ESTUDIO DE USO DE TIERRA AGROFORESTAL Y ESTUDIO FISONÓMICO) | 4           | Departamental (N°)    | GRRNGMA                 |
| 2.2  | Presupuesto anual asignado para estudios   |                | 0                    | 0                    | 0                    | 0                    | 0  | 319,000  | s/i  | S/d         | Departamental (S/.)   |                         |
| 2.3  | Sistema de información ambiental regional (SIAR) funcionando y con información alimentada permanentemente.   |                | 0                    | 1                    | 1                    | 1                    | 1  | Se activó SIAR   | 1  | 1           | Departamental (N°)    |                         |

|            |   |          |                             |   |     |     |  |                                      |  |     |                      |                                       |
|------------|---|----------|-----------------------------|---|-----|-----|--|--------------------------------------|--|-----|----------------------|---------------------------------------|
| 2.4        | Convenios entre Gobierno Regional y otras instituciones/organizaciones para realizar investigación.   |          | 0                           | 0 | 0   | 0   | 2 (SNFFS-GOREPA, MTC - GOREPA)                               | 2 (PNCBCC-GOREPA), Bien Común-GOREPA | 1 (MINISTERIO DE VIVIENDA, CONST. Y SANEAMIENTO) | 8   | Departamental (N°)   |                                       |
| <b>R.3</b> | <b>Mejorar la planificación en la gestión ambiental y culminar los procesos de Ordenamiento Territorial.</b>  |          |                             |   |     |     |  |                                      |  |     |                      |                                       |
| 3.1        | Instrumentos de Gestión Ambiental actualizados y en implementación (Política, instancias, plan de acción, agenda ambiental).                            | ODS 11.3 | 3 (POLÍTICA, PLAN Y AGENDA) | 0 | 0   | 0   | 0  | 2 REGLAMENTOS                        | 2 REGLAMENTOS Y ACTUALIZACIÓN DEL ROF            | 3   | Departamental (N°)   | GRRNGMA                               |
| 3.2        | Documento de evaluación anual del plan de acción y agenda bianual.  | ODS 11.3 | 0                           | 0 | 0   | 0   | 0  | 0                                    | 0  | 1   | Departamental (N°)   |                                       |
| 3.3        | Planes de Ordenamiento Territorial Regional y Provinciales aprobados e implementados.   | ODS 11.3 | 0                           | 0 | 0   | 0   | 0  | 0                                    | 0  | 4   | Departamental (N°)   |                                       |
| <b>R.4</b> | <b>Fortalecer y optimizar los sistemas y mecanismos de monitoreo, evaluación, vigilancia, control y fiscalización ambiental del agua, suelo y aire.</b> |          |                             |   |     |     |  |                                      |  |     |                      |                                       |
| 4.1        | Acciones de participación, vigilancia y control para garantizar el uso sostenible de los recursos naturales al año                                      |          |                             |   | s/i |     | 2 (FÓRUM), 3 (TALLERES INF.), 2(TALLERES PARTIC.)            | 16 supervisiones<br>2 monitoreos     | SE CUMPLIO EL PLANEFA 2021                       | 3   | Departamental (N°)   | Dirección Energía y Minas             |
| 4.2        | Sanciones y/o recomendaciones realizadas anualmente.  |          |                             |   | s/i | 1   | 1  | s/i                                  | s/i  | s/d | Departamental (N°)   | Dirección Energía y Minas - DIRESA    |
| 4.3        | Presupuesto ejecutado en monitoreo de estándares de calidad de agua, suelo y aire.  |          |                             |   | s/i | s/i | s/i  | s/i                                  | s/i  | s/d | Departamental (S./.) | DIRESA, ALA, OEFA                     |
| <b>R.5</b> | <b>Proteger y respetar los derechos de las comunidades indígenas y campesinas sobre su territorio.</b>  |          |                             |   |     |     |  |                                      |  |     |                      |                                       |
| 5.1        | Procesos de consulta previa realizados.   |          |                             |   | s/i | s/i | No   | No                                   | No   | s/d | Departamental (N°)   | GRRNGMA                               |
| 5.2        | Acciones de promoción para que los pueblos indígenas participen en proyectos o acciones para la gestión de los recursos naturales de su entorno.        |          |                             |   | s/i | s/i | s/i  | s/i                                  | s/i  | s/d | Departamental (N°)   | DRA - GRRNGMA                         |
| 5.3        | Acciones en favor de la protección de los defensores de derechos humanos y del ambiente.  |          |                             |   |     |     | s/i  | s/i                                  | s/i  | s/d | Departamental (N°)   | GRRNGMA                               |
| <b>R.6</b> | <b>Implementación del enfoque de eco eficiencia en el Gobierno Regional.</b>  |          |                             |   |     |     |  |                                      |  |     |                      |                                       |
| 6.1        | Informes ante el Ministerio del Ambiente sobre la mitigación de la huella de carbono regional   |          |                             |   |     |     | s/i  | s/i                                  | s/i  | s/d | Departamental (N°)   | GRRNGMA                               |
| <b>R.7</b> | <b>Apoyar el proceso de formalización de la pequeña minería y minería artesanal.</b>  |          |                             |   |     |     |  |                                      |  |     |                      |                                       |
| 7.1        | Acciones promovidas para fomentar la formalización de mineros artesanales   |          |                             |   | s/i |     | 2 fórum, 3 talleres informativos y 2 talleres participativos | s/i                                  | s/i  | s/d | Departamental (N°)   | Dirección Regional de Energía y Minas |

|  |  |            |         |         |        |                            |                                      |   |   |     |                     |                                    |
|--|--|------------|---------|---------|--------|----------------------------|--------------------------------------|---|---|-----|---------------------|------------------------------------|
| 7.2  | Mineros artesanales formalizados por año (REINFO)  |            | 35      | 35      | 35     | 35                         | 35                                   | 1   | 6   | 12  | Departamental (N°)  |                                    |
| 7.3  | Actividades de la pequeña minería y minería artesanal aprobadas al año   |            |         |         |        |                            | 34                                   | 7   | 8   | 30  | Departamental (N°)  |                                    |
| 7.4  | Estudios ambientales evaluados en el sector minero energético al año.  |            |         |         |        |                            | 48                                   | 50  | 50  | 80  | Departamental (N°)  |                                    |
| <b>LINEAMIENTO DE POLÍTICA 02: Fomentar el uso y aprovechamiento sostenible de los Recursos Naturales.</b> |  |            |         |         |        |                            |                                      |   |   |     |                     |                                    |
| <b>R.8</b>   | <b>Conservar la biodiversidad y promover la integridad de los servicios ecosistémicos en la región.</b>  |            |         |         |        |                            |                                      |   |   |     |                     |                                    |
| 8.1  | Actualización e implementación de la estrategia regional de biodiversidad.   | ODS 15.9   |         |         | 0      | 0                          | EN PROCESO                           | EN PROCESO  | EN PROCESO  | 1   | Departamental (N°)  |                                    |
| 8.2  | Acciones de promoción sobre mecanismos de retribución de servicios eco sistémicos.   | ODS 15.9   |         |         | s/i    |                            | EN PROCESO                           | EN PROCESO  | No se trabajo                                       | 4   | Departamental (N°)  |                                    |
| 8.3  | Presupuesto para establecer, promover y cuidar las áreas de conservación regional  | ODS 15.a.1 |         |         | s/i    |                            | En proceso Chontabamba y Huancabamba | En proceso Chontabamba y Huancabamba                | En proceso Chontabamba y Huancabamba                | s/d | Departamental (S./) | GRRNGMA                            |
| 8.4  | Presupuesto para la promoción de la Reserva de Biósfera Oxapampa Asháninka Yánesha.  | ODS 15.4.1 |         |         | s/i    | s/i                        | s/i                                  | s/i   | s/i   | s/d | Departamental (S./) |                                    |
| 8.5  | Iniciativas para establecer otras áreas de conservación regional y otras formas de conservación.   |            |         |         |        |                            | 0                                    | 0   | 0   | 4   | Departamental (N°)  |                                    |
| <b>R.9</b>   | <b>Fortalecer la gestión sostenible de los recursos hídricos en cuencas hidrográficas.</b>   |            |         |         |        |                            |                                      |   |   |     |                     |                                    |
| 9.1  | Acciones para promover la gestión de los recursos hídricos.  | ODS 15.1   |         |         | 0      | Implementación río Mantaro | En proceso río Huallaga              | Implementación río Mantaro. En proceso río Huallaga | Implementación río Mantaro. En proceso río Huallaga | s/d | Departamental (N°)  | GRRNGMA - Autoridad Local del Agua |
| 9.2  | Acciones conjuntas con el consejo de recursos hídricos de la cuenca Mantaro.   | ODS 15.1   |         |         | s/i    | s/i                        | s/i                                  | s/i   | s/i   | s/d | Departamental (N°)  |                                    |
| <b>R.10</b>  | <b>Garantizar la disponibilidad y calidad de los recursos hídricos en las fuentes naturales.</b>   |            |         |         |        |                            |                                      |   |   |     |                     |                                    |
| 10.1   | Presupuesto destinado a mejorar la captación y gestión del agua  | ODS 15.1   | 105,164 | 133,277 | 73,104 | 89,72                      | 109,981                              | s/i   | 475,226   | s/d | Departamental (S./) | GRRNGMA - ALA                      |
| 10.2   | Informes de monitoreo participativo de la calidad de los recursos hídricos en las fuentes naturales para prevenir conflictos vinculados con la calidad del agua. | ODS 15.1   | 3       | 5       | 3      | 7                          | 4                                    | 0   | 2   | 8   | Departamental (N°)  | Dirección Regional de Salud        |
| 10.3   | Acciones para mitigar la contaminación o recuperar las fuentes de agua impactadas.   | ODS 15.1   |         |         |        |                            | s/i                                  | s/i   | s/i   | 4   | Departamental (N°)  | GRRNGMA                            |
| 10.4   | Acciones para promover la cosecha de agua  | ODS 15.1   |         |         |        |                            | s/i                                  | s/i   | s/i   | s/d | Departamental (N°)  | GRRNGMA                            |

|  |   |          |          |          |          |          |                |                |                |     |                        |                             |
|--|---|----------|----------|----------|----------|----------|----------------|----------------|----------------|-----|------------------------|-----------------------------|
| <b>R.11</b>  | <b>Reducción de la tasa de degradación en los ecosistemas, con énfasis en ecosistemas forestales y frágiles, y otras acciones de forestación.</b> |          |          |          |          |          |                |                |                |     |                        |                             |
| 11.1   | Presupuesto creciente y ejecución completa en manejo eficiente de Recursos Forestales y Fauna Silvestre (PP 0130)                                 |          | 0.0      | 0.0      | 0.0      | 0.0      | 4,238,635      | 3,931,414      | 3,405,622      | s/d | Departamental (S/.)    | Consulta Amigable - MEF     |
|  |   |          |          |          |          |          | 96.3           | 90.2           | 99.2           | 100 | Departamental (%)      |                             |
| 11.2   | Tasa anual de deforestación regional (bosques)  | ODS 15.2 | 7,478    | 7,503    | 8,090    | 5,610    | s/i            | s/i            | s/i            | s/d | Departamental (Has)    | Serfor - Agrorural -GRRNGMA |
| 11.3   | Superficie reforestada anualmente (Ha)  | ODS 15.2 | 1,178.13 | 1,350.73 | 2,583.31 | 2,587.45 | 743.47         | 259.66         | 481.15         | s/d | Departamental (Has)    |                             |
| 11.4   | superficies registradas con plantaciones forestales   | ODS 15.2 | 73       | 137      | 296      | 338      | 143            | 62             | 122            | s/d | Departamental (Unidad) |                             |
| 11.5   | Acciones multisectoriales para reducir la tasa deforestación  | ODS 15.2 |          |          |          |          | s/i            | s/i            | s/i            | s/d | Departamental (N°)     | GRRNGMA                     |
| 11.6   | Acciones para promover ecosistemas frágiles   | ODS 15.1 |          |          |          |          | s/i            | s/i            | s/i            | 4   | Departamental (N°)     | GRRNGMA                     |
| 11.7   | Proyectos de forestación y reforestación.   | ODS 15.2 |          |          |          |          | 1              | 1              | 1              | 3   | Departamental (N°)     | GRRNGMA                     |
| 11.8   | Familias rurales y/o comunidades se benefician de programas de forestación y reforestación.   |          |          |          |          |          | 42 comunidades | 42 comunidades | 42 comunidades | s/d | Departamental (N°)     | GRRNGMA                     |
| <b>R.12</b>  | <b>Garantizar el uso correcto y sostenible del suelo de acuerdo a su clasificación técnica y legal.</b>   |          |          |          |          |          |                |                |                |     |                        |                             |
| 12.1   | Presupuesto creciente y ejecución completa en Reducción de la Degradación de los suelos agrarios (PP 0089)  |          | 0        | 0        | 5,130    | 3,001    | 3,316          | 3,001          | 3,001          | s/d | Departamental (S/.)    | Consulta Amigable - MEF     |
|  |   |          |          |          | 100.0    | 99.7     | 100.0          | 99.9           | 99.8           | 100 | Departamental (%)      |                             |
| <b>LINEAMIENTO DE POLÍTICA 03: Impulsar acciones de reducción de gases efecto invernadero, reparación y adaptación frente al Cambio Climático.</b> |   |          |          |          |          |          |                |                |                |     |                        |                             |
| <b>R.13</b>  | <b>Implementación de la Estrategia Regional de Cambio Climático.</b>  |          |          |          |          |          |                |                |                |     |                        |                             |
| 13.1   | Actualización de la Estrategia Regional de Cambio Climático   | ODS 13.2 | 0        | 0        | 0        | 0        | 0              | 0              | 0              | 1   |                        | GRRNGMA                     |
| 13.2   | Planes Operativos Anuales para implementar la ERCC  | ODS 13.2 | 0        | 0        | 0        | 0        | 0              | 0              | 0              | 3   | Departamental (N°)     |                             |
| 13.3   | Presupuesto para implementar la ERCC.   |          | 0        | 0        | 0        | 0        | 0              | 0              | 0              | s/d | Departamental (S/.)    |                             |
| 13.4   | Acciones de adaptación y mitigación implementados por organizaciones indígenas y campesinos con el apoyo del Gobierno Regional.                   |          | 0        | 0        | 0        | 0        | 0              | 0              | 0              | 12  | Departamental (N°)     |                             |
| 13.5   | Acciones para la promoción del uso de energías renovables.  | ODS 7.1  | 0        | 0        | 0        | 0        | 0              | 0              | 0              | s/d | Departamental (N°)     |                             |
| <b>LINEAMIENTO DE POLÍTICA 04: Fortalecer la Ciudadanía Ambiental.</b>   |   |          |          |          |          |          |                |                |                |     |                        |                             |
| <b>R.14</b>  | <b>Mayor participación de la sociedad civil en la toma de decisiones.</b>   |          |          |          |          |          |                |                |                |     |                        |                             |

|  |   |            |           |           |           |           |                               |                                     |                                     |          |                      |   |
|--|---|------------|-----------|-----------|-----------|-----------|-------------------------------|-------------------------------------|-------------------------------------|----------|----------------------|---|
| 14.1   | Reuniones por año de la Comisión Ambiental Regional con participación de sociedad civil.  | ODS 11.3.2 |           |           | s/i       |           | Actualización de los miembros | Se desarrollo 4 reuniones virtuales | Se desarrollo 2 reuniones virtuales | 4        | Departamental (N°)   | GRRNGMA                                 |
| 14.2   | Comunidades campesinas y nativas participando en los procesos de toma de decisiones anualmente.   | ODS 11.3.2 |           |           | s/i       |           | 0                             | 0                                   | 0                                   | 2        | Departamental (N°)   |   |
| <b>R.15</b>  | <b>Plan de educación y sensibilización ambiental.</b>   |            |           |           |           |           |                               |                                     |                                     |          |                      |   |
| 15.1   | Plan de Educación Ambiental actualizado.  |            | 0         | 0         | 0         | 0         | 0                             | 0                                   | 0                                   | 1        | Departamental (N°)   | GRRNGMA                                 |
| 15.2   | Presupuesto para la implementación de las acciones del plan.  |            |           |           | s/i       | s/i       | s/i                           | s/i                                 | s/i                                 | s/d      | Departamental (%)    |   |
| 15.3   | Acciones desarrolladas en el marco del plan de educación y sensibilización ambiental.   |            |           |           | s/i       | s/i       | s/i                           | s/i                                 | s/i                                 | s/d      | Departamental (N°)   |   |
| <b>LINEAMIENTO DE POLÍTICA 05: Implementar Planes y Programas integrados de gestión para la reducción de riesgos de desastres.</b> |   |            |           |           |           |           |                               |                                     |                                     |          |                      |   |
| <b>R.16</b>  | <b>Fortalecer la articulación, coordinación y capacidades de los actores regionales: sectores, niveles de gobierno y la sociedad civil para implementar la Gestión de Riesgo de Desastres.</b>                                  |            |           |           |           |           |                               |                                     |                                     |          |                      |   |
| 16.1   | Plan Regional de Prevención y Reducción del Riesgo de Desastre  | ODS 13.1.3 |           |           |           |           | s/i                           | s/i                                 | s/i                                 | 1        | Departamental (N°)   | Oficina Regional de Riesgos de Desastre |
| 16.2   | Espacio de articulación funcionando con reuniones periódicas.   | ODS 13.1.3 | 1         | 1         | 1         | 1         | 1                             | 1                                   | 1                                   | 1        | Departamental (N°)   |   |
| 16.3   | Plan de capacitación en GRD aprobado e implementado   | ODS 13.1.3 | 0         | 0         | 0         |           |                               |                                     |                                     | 1        | Departamental (N°)   |   |
| 16.4   | Organizaciones de sociedad civil que participan en acciones de GRD (mujeres, discapacidad, comunidades)   |            |           |           | s/i       | s/i       | s/i                           | s/i                                 | s/i                                 | s/d      | Departamental (N°)   |   |
| 16.5   | Organizaciones de sociedad civil que participan en acciones de GRD (sector privado)   |            |           |           | s/i       | s/i       | s/i                           | s/i                                 | s/i                                 | s/d      | Departamental (N°)   |   |
| <b>R.17</b>  | <b>Diseñar e implementar el Sistema Regional de Información para la Gestión del Riesgo de Desastres, unificando la información pública y privada para la toma de decisiones.</b>  |            |           |           |           |           |                               |                                     |                                     |          |                      |   |
| 17.1   | Base de datos creciente   |            |           |           | 0         | s/i       | s/i                           | s/i                                 | s/i                                 | 1        | Departamental (N°)   | Oficina Regional de Riesgos de Desastre |
| 17.2   | Mapas de riesgo regional y provinciales actualizados  | ODS 13.1.3 |           |           | 3         | s/i       | s/i                           | s/i                                 | s/i                                 | 3        | Departamental (N°)   |   |
| 17.3   | Planes de prevención actualizados   | ODS 13.1.3 |           |           | 3         | s/i       | s/i                           | s/i                                 | s/i                                 | 3        | Departamental (N°)   |   |
| <b>R.18</b>  | <b>Ampliar el presupuesto para la gestión integral del riesgo de desastres, mejorando la ejecución de intervenciones de prevención y reducción del riesgo, priorizando las zonas críticas y evaluando la calidad del gasto.</b> |            |           |           |           |           |                               |                                     |                                     |          |                      |   |
| 18.1   | Presupuesto ejecutado por el Gobierno Regional Pasco (PPR 0068)   |            | 4,169,152 | 2,747,041 | 2,797,509 | 7,192,737 | 19,250,005                    | 43,085,174                          | 6,923,956                           | 10 Mill. | Departamental (\$/.) | Consulta amigable - MEF                 |
|  |   |            | 97.9      | 98.7      | 98.8      | 94.4      | 31.9                          | 85.7                                | 90.1                                | 100      | Departamental (%)    |   |

|   |   |  |           |           |           |           |           |           |           |     |                     |   |
|---|---|--|-----------|-----------|-----------|-----------|-----------|-----------|-----------|-----|---------------------|---|
| 18.2  | Presupuesto para acciones de prevención   |  | 2,739,143 | 2,747.041 | 2,766,509 | 3,529,963 | 6,544,669 | 6,735,129 | 3,353,514 | s/d | Departamental (S/.) | Oficina Regional de Riesgos de Desastre |
| 18.3  | Proyectos implementados en adaptación al Cambio Climático, Gestión de Riesgo de Desastre y recuperación de bosques ribereños.             |  | 2         | 0         | 1         | 2         | 15        | 13        | 20        | 10  | Departamental (N°)  | GRRNGMA - Consulta amigable MEF         |
| <b>R.19</b>   | <b>Ejecución del programa de educación y/o sensibilización sobre riesgos de desastre.</b>   |  |           |           |           |           |           |           |           |     |                     |   |
| 19.1  | Acciones dirigidas hacia la población anualmente.   |  |           |           | 0         | s/i       | s/i       | s/i       | s/i       | 6   | Departamental (N°)  |   |
| 19.2  | Presupuesto y ejecución total de recursos para la implementación de programas, proyectos y/o acciones de educación sobre GRD.             |  | 0.0       | 31,500    | 19,000    | 37,264    | 17,129    | 21,000    | 20,000    | s/d | Departamental (S/.) | Oficina Regional de Riesgos de Desastre |
|   |   |  |           | 100.0     | 100.0     | 100.0     | 93.7      | 100.0     | 100.0     | 100 | Departamental (%)   |   |
| 19.3  | Instituciones Educativas que implementan acciones sobre GRD   |  |           |           | s/i       | s/i       | s/i       | s/i       | s/i       | s/d | Departamental (N°)  | DRE - PREVAED                           |
| <b>LINEAMIENTO DE POLÍTICA 06: Abordaje de la problemática de las industrias extractivas y desplazamiento por actividades económicas.</b> |   |  |           |           |           |           |           |           |           |     |                     |   |
| <b>R.20</b>   | <b>Involucramiento en espacios de diálogo sobre la problemática de las industrias extractivas.</b>  |  |           |           |           |           |           |           |           |     |                     |   |
| 20.1  | Plan de intervención ejecutado.   |  |           |           | 0         | 0         | 0         | 0         | 0         | 1   | Departamental (N°)  | GRRNGMA                                 |
| 20.2  | Directorio de actividades económicas presentes en la Región actualizado.  |  |           |           | s/i       | s/i       | s/i       | s/i       | s/i       | 1   | Departamental (N°)  | Gobierno Regional Pasco                 |
| 20.3  | Sistema de monitoreo y vigilancia articulado.   |  |           |           | s/i       | 0         | 0         | 0         | 0         | 1   | Departamental (N°)  |   |
| 20.4  | Registro de denuncias mineros, petroleros y gasíferos presentes en la región.   |  |           |           | s/i       | 0         | 0         | 0         | 0         | 1   | Departamental (N°)  |   |
| <b>R.21</b>   | <b>Mecanismos de participación en procesos de desplazamiento poblacional por industrias extractivas.</b>                                  |  |           |           |           |           |           |           |           |     |                     |   |
| 21.1  | Espacio de coordinación articulación / comunicación con instancias locales, regionales y nacionales funcionando con reuniones periódicas. |  |           |           | 0         | 0         | 0         | 0         | 0         | 1   | Departamental (N°)  | Gobierno Regional Pasco                 |

## Acuerdo de Gobernabilidad para el Desarrollo Integral de la Región Pasco 2023 - 2026

### Matriz de Indicadores en la Dimensión Institucional

| Lineamiento de Política / Resultado / Indicador  |  | Referencia ODS | Línea de Base |        |         |        |        |        |        | Meta al 2026 | Descripción                     | Fuente de Información                  |
|--|--|----------------|---------------|--------|---------|--------|--------|--------|--------|--------------|---------------------------------|--|
|  |  |                | 2015          | 2016   | 2017    | 2018   | 2019   | 2020   | 2021   |              |                                 |  |
| <b>OBJETIVO 01: UNA GESTION PUBLICA CON ENFOQUE DE DERECHOS, CENTRADA EN LA PERSONA HUMANA</b>   |  |                |               |        |         |        |        |        |        |              |                                 |  |
| <b>LINEAMIENTO DE POLÍTICA 01: Política de seguridad ciudadana para proteger los derechos, la vida y el bienestar de las personas, y que prevenga y combata el delito.</b> |  |                |               |        |         |        |        |        |        |              |                                 |  |
| <b>R.1</b>   | <b>Reducir la proporción de personas que han sido víctimas de algún acto delictivo contra su seguridad personal o su patrimonio e incentivar la denuncia de los actos delictivos.</b>                    |                |               |        |         |        |        |        |        |              |                                 |  |
| 1.1  | índice delincencial por cada mil habitantes por año  | ODS 16.3       | 3.05          | 1.53   | 2.81    | 8.5    | 10.4   | 10.4   | 10.29  | s/d          | Departamental (%)               | Anuario Estadístico Nacional de la PNP |
| 1.2  | Viviendas afectadas por robo y/o intento de robo.  | ODS 16.3       |               |        |         | 253    | 128    | 128    | 142    | s/d          | Departamental (%)               |  |
| 1.3  | Denuncias por delitos de homicidio.  | ODS 16.1.1     | 17            | 14     | 32      | 18     | 9      | 12     | 34     | s/d          | Departamental (N°)              |  |
| 1.4  | Denuncias contra el patrimonio.  | ODS 16.3       | 322           | 209    | 337     | 889    | 921    | 850    | 1,906  | s/d          | Departamental (N°)              |  |
| 1.5  | Denuncias por violación sexual (víctimas hombres y mujeres)  | ODS 16.1.3     | 23            | 38     | 71      | 78     | 89     | 116    | 111    | s/d          | Departamental (N°)              |  |
| 1.6  | Denuncias por violación sexual (mujeres víctimas)  | ODS 16.1.3     | 23            | 30     | 68      | 70     | 87     | 103    | 106    | s/d          | Departamental (N°)              |  |
| 1.7  | Casos de feminicidios  | ODS 16.1.1     | 1             | 1      | 4       | 0      | 1      | 0      | 2      | s/d          | Departamental (N°)              |  |
| <b>R.2</b>   | <b>Mejorar la gestión de las instituciones y organismos que tutelan el orden y la protección de derechos, mejorando su eficacia y la credibilidad y confianza ciudadana en la justicia de sus actos.</b> |                |               |        |         |        |        |        |        |              |                                 |  |
| 2.1  | Detenidos por comisión de delitos.   | ODS 16.3       | 463           | 935    | 516     | 1,171  | 1,406  | 2,503  | 1,198  | s/d          | Departamental (N°)              | Anuario Estadístico Nacional de la PNP |
| 2.2  | Detenidos por comisión de delitos, por sexo.   | ODS 16.3       | 437           | 911    | 493     | 1,134  | 1,321  | 2,315  | 1,063  | s/d          | Varones                         |  |
|  |  |                | 26            | 24     | 23      | 37     | 85     | 188    | 135    | s/d          | Mujeres                         |  |
| 2.3  | Intervenciones y personas intervenidas por comisión de faltas.   |                | 541           | 287    | 534     | 262    | 161    | 167    | 142    | s/d          | Denuncia por comisión de faltas |  |
|  |  |                | 315           | 61     | 207     | 142    | 38     | 69     | 22     | s/d          | Personas intervenidas           |  |
| 2.4  | Niños y adolescentes infractores a la ley penal registrados por la PNP.  |                | 6             | 2      | 4       | 58     | 41     | 27     | 74     | s/d          | Menores de 18 años              |  |
| 2.5  | Personas intervenidas.   | ODS 16.3.2     | 53,879        | 52,175 | 114,563 | 88,821 | 55,964 | 37,220 | 32,954 | s/d          | Total intervenidos              |  |
|  | Personas detenidas   |                | 189           | 437    | 556     | 595    | 468    | 719    | 465    | s/d          | Total detenidos                 |  |



|   |   |          |     |    |     |     |     |        |                     |                 |                    |  |                         |
|---|---|----------|-----|----|-----|-----|-----|--------|---------------------|-----------------|--------------------|--|-------------------------|
| 2.6   | Fortalecimiento del espacio de articulación multisectorial para reforzar la seguridad ciudadana (CORESEC)                             |          |     |    |     |     |     | s/i    | s/i                 | s/i             | 1                  | Departamental (N°)                     | GR Pasco                |
| 2.7   | Plan multisectorial de mediano plazo de seguridad ciudadana elaborado e implementado  |          |     |    |     |     |     | s/i    | s/i                 | s/i             | 1                  | Departamental (N°)                     | GR Pasco                |
| 2.8   | Participación activa de organizaciones de la sociedad civil en el espacio de articulación multisectorial en seguridad ciudadana.      |          |     |    |     |     |     | s/i    | s/i                 | s/i             | s/d                | Departamental (N°)                     | GR Pasco                |
| <b>R.3</b>  | <b>Reducir los accidentes de tránsito y los números de heridos, muertos en las calles y carreteras de la región.</b>                  |          |     |    |     |     |     |        |                     |                 |                    |  |                         |
| 3.1   | Muertos en accidentes de tránsito por año.  |          | 29  | 14 | 19  | 29  | 22  | 29     | 26                  | s/d             | Departamental (N°) | Anuario Estadístico Nacional de la PNP |                         |
| 3.2   | Heridos en accidentes de tránsito por año.  |          | 103 | 40 | 110 | 257 | 452 | 280    | 300                 | s/d             | Departamental (N°) |  |                         |
| 3.3   | Accidentes de tránsito por año  |          | 95  | 44 | 121 | 258 | 552 | 328    | 298                 | s/d             | Accidentes         |  |                         |
| 3.4   | Accidentes de tránsito por choque   |          | 30  | 18 | 49  | 114 | 284 | 163    | 143                 | s/d             | Choques            |  |                         |
| 3.5   | Conductores involucrados en accidentes de tránsito por sexo y por tipo de Licencia, por sexo.   |          | 105 | 61 | 148 | 330 | 750 | 441    | 406                 | s/d             | Departamental (N°) |  |                         |
|   |   |          | 97  | 55 | 130 | 303 | 725 | 423    | 379                 | s/d             | Varones            |  |                         |
|   |   |          | 8   | 6  | 18  | 27  | 25  | 15     | 22                  | s/d             | Mujeres            |  |                         |
| 3.6   | Conductores involucrados en accidentes de tránsito por sexo y por tipo de Licencia, por tipo de licencia                              |          | 62  | 32 | 95  | 155 | 464 | 220    | 94                  | s/d             | Profesional        |  |                         |
|   |   |          | 22  | 15 | 26  | 45  | 83  | 73     | 137                 | s/d             | Particular         |  |                         |
|   |   |          | 10  | 11 | 10  | 61  | 82  | 76     | 109                 | s/d             | Sin licencia       |  |                         |
|   |   |          | 11  | 3  | 17  | 11  | 121 | 72     | 66                  | s/d             | Otros              |  |                         |
| <b>OBJETIVO 02: UNA GESTION PUBLICA QUE APLICA POLITICAS DE DESCRIMINACION POSITIVA PARA POBLACIONES QUE LO REQUIEREN</b>                                   |   |          |     |    |     |     |     |        |                     |                 |                    |  |                         |
| <b>LINEAMIENTO DE POLÍTICA 02: Fortalecer políticas públicas de acceso a derechos universales e igualdad de oportunidades para poblaciones vulnerables.</b> |   |          |     |    |     |     |     |        |                     |                 |                    |  |                         |
| <b>R.4</b>  | <b>Fortalecimiento de la Política Regional de igualdad de oportunidades, sancionando todo tipo de discriminación.</b>                 |          |     |    |     |     |     |        |                     |                 |                    |  |                         |
| 4.1   | Gobierno Regional cuenta con plan de igualdad de oportunidades actualizado  | ODS 10.3 | 0   | 0  | 0   | 0   | 0   | 0      | No esta actualizado | 1               | Departamental (N°) | Gobierno Regional Pasco                |                         |
| 4.2   | Gobierno Regional cuenta su plan regional de igualdad de género actualizado   | ODS 5.a  |     |    |     | 0   | 0   | 0      | No esta actualizado | 1               | Departamental (N°) | Gobierno Regional Pasco                |                         |
| 4.3   | Presupuesto asignado por Gobierno Regional para la implementación de los planes de igualdad de oportunidades y de igualdad de género. |          |     |    |     | s/i | s/i | 97,785 | 144,243.30          | No fue asignado | s/d                | Departamental (S./.)                   | Gobierno Regional Pasco |

|   |  |          |             |             |             |             |             |             |             |     |                      |                         |   |
|---|--|----------|-------------|-------------|-------------|-------------|-------------|-------------|-------------|-----|----------------------|-------------------------|---|
| <b>R.5</b>  | <b>Fortalecimiento de la implementación de la política pública de atención a las personas con discapacidad.</b>  |          |             |             |             |             |             |             |             |     |                      |                         |   |
| 5.1   | Plan regional de mediano plazo de las personas con discapacidad  | ODS 10.3 | 0           | 0           | 0           | 0           | 0           | 0           | 0           | 1   | Departamental (N°)   | OREDIS CONADIS          | - |
| 5.2   | Gerencias, direcciones y unidades ejecutoras del Gobierno Regional que cumplen con la cuota laboral de 5% de trabajadores con discapacidad.  |          |             |             | s/i         | s/i         | s/i         | s/i         | s/i         | 100 | Departamental (%)    | OREDIS CONADIS          | - |
| 5.3   | Organizaciones y/o asociaciones de personas con discapacidad reconocidas.  | ODS 10.3 |             |             | s/i         | s/i         | s/i         | s/i         | s/i         | 6   | Departamental (N°)   | OREDIS CONADIS          | - |
| 5.4   | Cumplimiento de la asignación presupuestal a la temática de discapacidad.  |          |             |             | s/i         | s/i         | s/i         | s/i         | s/i         | 1   | Departamental (%)    | OREDIS CONADIS          | - |
| <b>R.6</b>  | <b>Fortalecimiento de la implementación de la política pública de atención a las personas adultas mayores.</b>   |          |             |             |             |             |             |             |             |     |                      |                         |   |
| 6.1   | Plan regional de mediano plazo de atención a las personas adultas mayores  | ODS 10.3 |             |             |             | 0           | 0           | 0           | 0           | 1   | Departamental (N°)   | Gobierno Regional Pasco | - |
| 6.2   | Fortalecimiento del Consejo Regional de la Persona Adulta Mayor  |          |             |             |             | 1           | 1           | 1           | 1           | 1   | Departamental (N°)   | Gobierno Regional Pasco | - |
| 6.3   | Organizaciones y/o asociaciones de personas adultas mayores reconocidas y participando en la implementación del Plan Regional del Adulto Mayor.  | ODS 10.3 |             |             |             | s/i         | s/i         | 2           | 2           | 5   | Departamental (N°)   | Gobierno Regional Pasco | - |
| <b>OBJETIVO 03: UNA GESTION PUBLICA EFICAZ, EFICIENTE, MODERNA Y DEMOCRATICA, AL SERVICIO DE LOS CIUDADANOS</b>   |  |          |             |             |             |             |             |             |             |     |                      |                         |   |
| <b>LINEAMIENTO DE POLÍTICA 03: Una política que garantice la calidad de la gestión pública eficaz, para la protección de los derechos y la inclusión de las personas.</b> |  |          |             |             |             |             |             |             |             |     |                      |                         |   |
| <b>R.7</b>  | <b>Gestión por resultados para mejorar la eficacia y eficiencia de la distribución de los recursos y la calidad del gasto.</b>   |          |             |             |             |             |             |             |             |     |                      |                         |   |
| 7.1   | Diagnóstico de brechas de personal e infraestructura (salud, educación, saneamiento, agricultura, vial) con que operan y/o de la capacidad ociosa con que cuentan.   |          |             |             |             | 0           | 0           | 0           | 0           | 1   | Departamental (N°)   | Gobierno Regional Pasco | - |
| 7.2   | Monitoreo anual de la situación de las brechas   |          |             |             |             | 0           | 0           | 0           | 0           | 1   | Departamental (N°)   | Gobierno Regional Pasco | - |
| 7.3   | Presupuesto y gasto orientado a la prestación de servicios públicos en materia de salud, educación y saneamiento, para el cumplimiento de la gestión por resultados, respecto al total del gasto regional. |          | 388,758,562 | 492,221,735 | 523,163,236 | 537,808,247 | 586,898,481 | 525,453,351 | 630,279,182 | s/d | Departamental (S./.) | Consulta Amigable MEF   | - |
|   |  |          | 72.5%       | 78%         | 72.8%       | 65.9%       | 73.1%       | 75.3%       | 72.6%       | 100 | Departamental (%)    | Consulta Amigable MEF   | - |
| 7.4   | Nº total de PIPs concluidos.   |          | 35          | 40          | 48          | 22          | 28          | 52          | 54          | s/d | Departamental (N°)   | Consulta Amigable MEF   | - |

|  |  |           |     |     |     |     |                                  |                 |                 |           |                     |                         |                                    |                    |
|--|--|-----------|-----|-----|-----|-----|----------------------------------|-----------------|-----------------|-----------|---------------------|-------------------------|------------------------------------|--------------------|
| <b>R.8</b>   | <b>Modernización de la administración pública regional, con recursos humanos calificados e idóneos, con alto nivel de profesionalización y méritos logrados.</b>                             |           |     |     |     |     |                                  |                 |                 |           |                     |                         |                                    |                    |
| 8.1  | Plan de Desarrollo de Capacidades Humanas del Gobierno Regional  |           | 0   | 0   | 0   | 0   | 0                                | 1               | 1               | 1         | Departamental (N°)  | Gobierno Regional Pasco |                                    |                    |
| 8.2  | Presupuesto y Ejecución de recursos para implementar el Plan de Desarrollo de Capacidades Humanas del Gobierno Regional  |           |     |     | 0   | 0   | 0                                | SIN PRESUPUESTO | SIN PRESUPUESTO | s/d       | Departamental (S/-) |                         |                                    |                    |
| 8.3  | Proporción de servidores públicos del gobierno regional capacitados en el marco de plan de desarrollo de capacidades.  |           |     |     | s/i | s/i | s/i                              | s/i             | s/i             | s/d       | Departamental (%)   |                         |                                    |                    |
| 8.4  | Incidencia ante el Gobierno Nacional para que se instalen/descentralicen en la Región Pasco oficinas de las entidades públicas (SUSALUD, Mi Riego, PRONIED, RENIEC, ONP, Notarias, etc.)     |           | 0   | 0   | 0   | 0   | 0                                | 0               | 0               | s/d       | N° de Acciones      |                         |                                    |                    |
| <b>LINEAMIENTO DE POLÍTICA 04: Gestión pública transparente, eficaz, eficiente y abierta, que contribuye a una efectiva comunicación con la ciudadanía, el acceso a la información pública y la participación ciudadana en la vigilancia social y la rendición de cuentas.</b> |  |           |     |     |     |     |                                  |                 |                 |           |                     |                         |                                    |                    |
| <b>R.9</b>   | <b>Sistema de transparencia virtual fortalecido en el marco de un sistema de gobierno electrónico y abierto, mejorando los Portales de Transparencia Electrónica del gobierno regional.</b>  |           |     |     |     |     |                                  |                 |                 |           |                     |                         |                                    |                    |
| 9.1  | Gobierno Regional cuenta con personal encargado de dirigir, evaluar y supervisar las prácticas de transparencia, acceso a la información, gobierno abierto y gobierno electrónico.           | ODS 16.10 | s/i | s/i | s/i | s/i | s/i                              | s/i             | s/i             | s/i       | 1                   | Departamental (N°)      | Gobierno Regional Pasco            |                    |
| 9.2  | Portal de Transparencia actualizado constantemente cuenta con todas las normas emitidas por la institución.  | ODS 16.10 |     |     |     |     | Portal de transparencia estándar | 0               | 0               | 0         | 1                   | Departamental (N°)      | Portal Web Gobierno Regional Pasco |                    |
|  | Portal de Transparencia tiene información en línea de sus sistemas administrativos   | ODS 16.10 | 1   | 1   | 1   | 1   | 1                                | 1               | 1               | 1         | 1                   | 1                       |                                    | Departamental (N°) |
|  | Portal de Transparencia tiene información presupuestal y financiera actualizada constantemente.  | ODS 16.10 | 0   | 0   | 0   | 0   | 0                                | 0               | 0               | 0         | 0                   | 1                       |                                    | Departamental (N°) |
|  | Portal de Transparencia cuenta con información de la ejecución de proyectos a nivel de meta física y ejecución financiera.   | ODS 16.10 | 0   | 0   | 0   | 0   | 0                                | 0               | 0               | 0         | 0                   | 1                       |                                    | Departamental (N°) |
|  | Portal de transparencia cuenta con información sobre los concursos y licitaciones públicas   | ODS 16.10 | 0   | 0   | 0   | 0   | 0                                | 0               | 0               | 0         | 0                   | 1                       |                                    | Departamental (N°) |
| 9.3  | Actualización mensual del Portal de Transparencia.   | ODS 16.10 |     |     |     |     |                                  |                 |                 | semestral | 1                   | Departamental (N°)      |                                    |                    |
| 9.4  | Obligatoriedad de presentación de la declaración jurada de intereses para funcionarios de libre remoción y los obligados por la normatividad a presentar la declaración jurada de intereses. |           | 0   | 0   | 0   | 0   | 0                                | 0               | 0               | 0         | s/d                 | Departamental (N°)      | Gobierno Regional Pasco            |                    |
| <b>R.10</b>  | <b>Un sistema de acceso a la información de la gestión pública, transparente, abierta, confiable y oportuna.</b>   |           |     |     |     |     |                                  |                 |                 |           |                     |                         |                                    |                    |

|  |   |           |     |     |     |     |     |     |              |              |                    |                                  |                         |
|--|---|-----------|-----|-----|-----|-----|-----|-----|--------------|--------------|--------------------|----------------------------------|-------------------------|
| 10.1   | Proporción de solicitudes atendidas con la información requerida.   | ODS 16.10 | s/i | s/i | s/i | s/i | s/i | s/i | s/i          | s/d          | Departamental (%)  | Gobierno Regional Pasco          |                         |
| 10.2   | Proporción de solicitudes atendidas en el tiempo previsto de acuerdo al marco legal.  | ODS 16.10 | s/i | s/i | s/i | s/i | s/i | s/i | s/i          | s/d          | Departamental (%)  |                                  |                         |
| <b>R.11</b>  | <b>Autoridad Regional mejora su desempeño en la rendición de cuentas, la prevención y la solución de conflictos.</b>                          |           |     |     |     |     |     |     |              |              |                    |                                  |                         |
| 11.1   | Gobierno Regional desarrolla participativamente los procesos de planeamiento, presupuesto participativo y rendición de cuentas.               |           |     |     | s/i | s/i | s/i | s/i | s/i          | 3            | Departamental (N°) | Gobierno Regional Pasco          |                         |
| 11.2   | Cumplimiento de compromisos asumidos en el proceso de presupuesto participativo.  |           |     |     | s/i | s/i | s/i | s/i | s/i          | s/d          | Departamental (%)  |                                  |                         |
| <b>LINEAMIENTO DE POLÍTICA 05: Desarrollar una política de prevención de la corrupción en la administración pública regional.</b>  |   |           |     |     |     |     |     |     |              |              |                    |                                  |                         |
| <b>R.12</b>  | <b>Mecanismos de control, fiscalización y sanción fortalecidos, para prevenir la corrupción en la gestión pública.</b>                        |           |     |     |     |     |     |     |              |              |                    |                                  |                         |
| 12.1   | Gobierno Regional cuenta con el Consejo Regional Anticorrupción funcionado y con participación de la sociedad civil.                          | ODS 16.5  |     |     |     | 1   | 1   | 1   | 1            | 1            | Departamental (N°) | Gobierno Regional Pasco          |                         |
| 12.2   | Plan regional del Consejo Regional Anticorrupción implementado  | ODS 16.5  |     |     | s/i | s/i | s/i | s/i | s/i          | 1            | Departamental (N°) |                                  |                         |
| 12.3   | Casos de corrupción detectados y en procesos de judicialización.  | ODS 16.5  |     |     |     |     |     | 230 | s/i          | s/d          | Departamental (N°) | Oficina de Control Institucional |                         |
| 12.4   | Funcionarios públicos del Gobierno Regional inhabilitados por año   |           |     |     |     |     |     | 13  | s/i          | s/d          | Departamental (N°) | Gobierno Regional Pasco          |                         |
| 12.5   | OCI informa sobre sanciones a autoridades y funcionarios por actos de corrupción.   | ODS 16.5  |     |     | s/i | s/i | s/i | s/i | s/i          | s/d          | Departamental (N°) | Oficina de Control Institucional |                         |
| <b>OBJETIVO 04: GESTION PUBLICA ARTICULADA Y PLANIFICADA CON LOS ACTORES SOCIALES DE LA REGION</b>   |   |           |     |     |     |     |     |     |              |              |                    |                                  |                         |
| <b>LINEAMIENTO DE POLÍTICA 06: Fortalecer la articulación, planificación e investigación regional para la promoción del desarrollo regional/local, la gobernabilidad y la institucionalidad democrática.</b> |   |           |     |     |     |     |     |     |              |              |                    |                                  |                         |
| <b>R.13</b>  | <b>Gobierno Regional concerta políticas de articulación intrarregional, y promueven alianzas estratégicas para la gestión del desarrollo.</b> |           |     |     |     |     |     |     |              |              |                    |                                  |                         |
| 13.1   | Espacio regional de articulación con Gobiernos locales.   |           |     |     | 1   | 1   | 0   | 0   | 0            | 0            | 1                  | Departamental (N°)               | Gobierno Regional Pasco |
| 13.2   | Gobierno Regional promueve y concerta alianzas público/privadas.  |           |     |     |     | 1   | 0   | 0   | 0            | 0            | 3                  | Departamental (N°)               |                         |
| 13.3   | Gobierno Regional integrado en proyectos concertados a nivel interregional e intergubernamental (Mancomunidad Regional)                       |           | 1   | 1   | 1   | 1   | 1   | 1   | 1            | 1            | 1                  | Departamental (N°)               |                         |
| <b>R.14</b>  | <b>Fortalecimiento del planeamiento regional en el marco de la gestión por resultados.</b>  |           |     |     |     |     |     |     |              |              |                    |                                  |                         |
| 14.1   | Gobierno Regional actualiza su Plan de Desarrollo Concertado, reforzando la planificación por resultados.                                     |           |     |     |     | s/i | s/i | s/i | En la fase 1 | En la fase 1 | 1                  | Departamental (N°)               | Gobierno Regional Pasco |

|  |   |          |     |     |     |     |     |                   |                   |     |                      |                         |
|--|---|----------|-----|-----|-----|-----|-----|-------------------|-------------------|-----|----------------------|-------------------------|
| 14.2   | Organizaciones participando en el proceso de actualización del Plan de Desarrollo Concertado Regional.  |          |     |     | s/i | s/i | s/i | 87                | 49                | s/d | Departamental (N°)   |                         |
| 14.3   | Gobierno Regional actualiza sus planes sectoriales, temáticos, multisectoriales e intersectoriales (Adulto Mayor, DIT, embarazo adolescente, violencia, trata de personas, etc).  |          |     |     | s/i | s/i | 0   | 0                 | 0                 | s/d | Departamental (N°)   |                         |
| 14.4   | Entidad regional multisectorial de planificación.   |          | 0   | 0   | 0   | 0   | 0   | 0                 | 0                 | 1   | Departamental (N°)   |                         |
| <b>R.15</b>  | <b>Plan Regional de cierre de brechas de servicios públicos.</b>  |          |     |     |     |     |     |                   |                   |     |                      |                         |
| 15.1   | Plan Regional de cierre de brechas de servicios públicos aprobado   |          | s/i | s/i | s/i | s/i | s/i | s/i               | s/i               | 1   | Departamental (N°)   | Gobierno Regional Pasco |
| 15.2   | Monitoreo de los avances del plan regional de cierre de brechas   |          | 0   | 0   | 0   | 0   | 0   | 0                 | 0                 | 1   | Departamental (N°)   | Gobierno Regional Pasco |
|  |   |          |     |     |     |     |     | APLICATIVO CEPLAN | APLICATIVO CEPLAN |     |                      |                         |
| <b>R.16</b>  | <b>Fomento de la Investigación para la toma de decisiones.</b>  |          |     |     |     |     |     |                   |                   |     |                      |                         |
| 16.1   | Plan de investigación sobre la problemática del desarrollo regional.  |          | 0   | 0   | 0   | 0   | 0   | 0                 | 0                 | 1   | Departamental (N°)   | Gobierno Regional Pasco |
| 16.2   | Presupuesto asignado para las actividades de investigación.   |          | 0   | 0   | 0   | 0   | 0   | 0                 | 0                 | s/d | Departamental (S./.) | Gobierno Regional Pasco |
| 16.3   | Investigaciones realizadas al año.  |          | 0   | 0   | 0   | 0   | 0   | 0                 | 0                 | 3   | Departamental (N°)   | Gobierno Regional Pasco |
| <b>OBJETIVO 05: INSTITUCIONALIZACION DEL DIALOGO Y LA CONCERTACION PARA LA PARTICIPACION CIUDADANA</b>   |   |          |     |     |     |     |     |                   |                   |     |                      |                         |
| <b>LINEAMIENTO DE POLÍTICA 07: Promover la participación ciudadana, el ejercicio de la deliberación y la toma de decisiones concertadas, como un mecanismo para el desarrollo y el ejercicio de la ciudadanía.</b> |   |          |     |     |     |     |     |                   |                   |     |                      |                         |
| <b>R.17</b>  | <b>Funcionamiento efectivo de los espacios de participación ciudadana y concertación.</b>   |          |     |     |     |     |     |                   |                   |     |                      |                         |
| 17.1   | Espacios de participación recompuestos y/o creados y funcionando (CCR, COPARE, Consejo Regional de Salud, Comité Regional de Seguridad Ciudadana, COREPAM, COREMYPE, CRTPE, CAR, Comisión Agraria, Comité de Salud Mental, Embarazo Adolescente, DIT, etc.) | ODS 16.7 |     |     | s/i | s/i | s/i | s/i               | s/i               | s/d | Departamental (N°)   | Gobierno Regional Pasco |
| 17.2   | Organizaciones de la sociedad civil que participan en cada uno de los espacios de participación y concertación.   | ODS 16.7 |     |     | s/i | s/i | s/i | s/i               | s/i               | s/d | Departamental (N°)   | Gobierno Regional Pasco |
| 17.3   | Organizaciones que participan en el presupuesto participativo y Audiencia Públicas.   | ODS 16.7 |     |     | s/i | s/i | s/i | s/i               | s/i               | s/d | Departamental (N°)   | Gobierno Regional Pasco |
| 17.4   | Gobierno Regional cuenta con un mecanismo/sistema de prevención y atención de conflictos sociales con participación ciudadana.  |          | 0   | 0   | 0   | 0   | 0   | 0                 | 0                 | 1   | Departamental (N°)   | Gobierno Regional Pasco |
| <b>R.18</b>  | <b>Gobierno Regional incorpora el enfoque cultural como referente de las políticas de desarrollo que implementa.</b>  |          |     |     |     |     |     |                   |                   |     |                      |                         |
| 18.1   | Instalación y funcionamiento de un espacio multisectorial sobre la cultura regional.  | ODS 11.4 |     |     |     |     |     |                   |                   |     |                      | Gobierno Regional Pasco |
| 18.2   | Plan multisectorial regional cultural.  | ODS 11.4 |     |     |     |     |     |                   |                   |     |                      | Gobierno Regional Pasco |

|             |   |          |   |   |     |     |     |     |     |                      |                                      |                         |                                |
|-------------|---|----------|---|---|-----|-----|-----|-----|-----|----------------------|--------------------------------------|-------------------------|--------------------------------|
| <b>R.19</b> | <b>Promoción y visibilización de organizaciones sociales.</b>   |          |   |   |     |     |     |     |     |                      |                                      |                         |                                |
| 19.1        | Gobierno regional implementa el plan de participación ciudadana   | ODS 16.7 | 0 | 0 | 0   | 0   | 0   | 0   | 0   | 1                    | Departamental (N°)                   | Gobierno Regional Pasco |                                |
| 19.2        | Organizaciones de niños y niñas, jóvenes, mujeres, comunidades, discapacitados y de tercera edad, con incidencia para la gestión pública y el desarrollo.   | ODS 16.7 |   |   | s/i | s/i | s/i | 1   | 1   | s/d                  | Organizaciones de Niños y Niñas (N°) |                         |                                |
|             |   |          |   |   | s/i | s/i | s/i | s/i | 16  | s/d                  | Organizaciones juveniles (N°)        |                         |                                |
|             |   |          |   |   | 0   | 0   | 0   | 0   | 0   | 0                    | s/d                                  |                         | Organizaciones de mujeres (N°) |
|             |   |          |   |   | s/i | 4   | 4   | 4   | 4   | 4                    | s/d                                  |                         | Comunidades (N°)               |
|             |   |          |   |   | s/i | s/i | s/i | 2   | 2   | s/d                  | Discapacitados (N°)                  |                         |                                |
| 19.3        | Asociaciones, cooperativas y gremios empresariales en procesos regionales de incidencia política y de diálogo.  | ODS 16.7 |   |   | s/i | s/i | s/i | s/i | s/i | s/d                  | Asociaciones (N°)                    |                         |                                |
|             |   |          |   |   | s/i | s/i | s/i | s/i | s/i | s/d                  | Cooperativas (N°)                    |                         |                                |
|             |   |          |   |   | s/i | s/i | s/i | s/i | s/i | s/d                  | Gremios Empresariales (N°)           |                         |                                |
| 19.4        | Fortalecer e incremento del presupuesto para la sub gerencia de pueblos originarios.  |          |   |   | s/i | s/i | s/i | s/i | s/d | Departamental (S./.) |                                      |                         |                                |
| <b>R.20</b> | <b>Implementación de mecanismos de Consulta Previa, para la participación de la población en la toma de decisiones sobre sus derechos territoriales, patrimoniales y medio ambientales, que inciden sobre sus condiciones de vida y los procesos de desarrollo.</b> |          |   |   |     |     |     |     |     |                      |                                      |                         |                                |
| 20.1        | Proyectos de inversión en actividades extractivas con consultas previas realizadas, con la participación de la población de las comunidades campesinas e indígenas locales.   |          |   |   | s/i | s/i | s/i | s/i | s/i | s/d                  | Departamental (N°)                   | Gobierno Regional Pasco |                                |
| 20.2        | Consultas Previas realizadas a pueblos indígenas sobre políticas de desarrollo forestal, educativas, interculturales y de organización del territorio.  |          |   |   | s/i | s/i | s/i | s/i | s/i | s/d                  | Departamental (N°)                   |                         |                                |

## Acuerdo de Gobernabilidad para el Desarrollo Integral de la Región Pasco 2023 – 2026

### LOS OBJETIVOS DE DESARROLLO SOSTENIBLE

El 25 de septiembre del 2015, los países miembros de las Naciones Unidas adoptaron 17 Objetivos Globales para erradicar la pobreza, proteger el planeta y asegurar la prosperidad para todos, como parte de una nueva agenda de desarrollo sostenible cuyas metas deberán cumplirse para el año 2030.

Este documento contiene los 17 Objetivos de Desarrollo Sostenible, los que concentran 169 metas y 241 indicadores; de estas, presentamos las metas e indicadores que han sido mencionados en la matriz de indicadores planteada por la Mesa de Concertación para la Lucha Contra la Pobreza – Pasco.

| ODS       | Resultado  | Indicador    | Descripción   |
|-----------|------------|--------------|---|
| <b>01</b> |            |              | Poner fin a la pobreza en todas sus formas y en todo el mundo.  |
|           | <b>1.2</b> |              | De aquí al 2030, reducir al menos a la mitad la proporción de hombres, mujeres y niños de todas las edades en la pobreza en todas sus dimensiones.  |
|           |            | <b>1.4.1</b> | Proporción de la población que vive en hogares con acceso a los servicios básicos.  |
|           |            | <b>1.4.2</b> | Proporción del total de la población adulta con derechos seguros de tenencia de la tierra que posee documentación reconocida legalmente al respecto y considera seguros sus derechos, desglosada por sexo y tipo de tenencia.   |
| <b>02</b> |            |              | Poner fin al hambre, lograr la seguridad alimentaria y la mejora de la nutrición y promover la agricultura sostenible.  |
|           | <b>2.1</b> |              | De aquí al 2030, poner fin al hambre y asegurar el acceso de todas las personas, en particular de los pobres y las personas en situaciones de vulnerabilidad, incluidos los niños menores de 1 año, a una alimentación sana, nutritiva y suficiente durante el año.   |
|           | <b>2.2</b> |              | De aquí al 2030, poner fin a todas las formas de malnutrición, incluso logrando, a más tardar el 2025, las metas convenidas internacionalmente sobre el retraso del crecimiento y la emaciación de los niños menores de 5 años, y abordar las necesidades de nutrición de los adolescentes, las mujeres embarazadas y lactantes y las personas de edad.   |
|           |            | <b>2.2.2</b> | Prevalencia de la inseguridad alimentaria moderada o grave entre la población, según la escala de experiencia de inseguridad alimentaria.   |
|           | <b>2.3</b> |              | De aquí al 2020, duplicar la productividad agrícola y los ingresos de los productores de alimentos en pequeña escala, en particular las mujeres, los pueblos indígenas, los agricultores familiares, los ganaderos y los pescadores, entre otras cosas mediante un acceso seguro y equitativo a las tierras, a otros recursos e insumos de producción y a los conocimientos, los servicios financieros, los mercados y las oportunidades para añadir valor y obtener empleos no agrícolas.  |
|           | <b>2.4</b> |              | De aquí al 2030, asegurar la sostenibilidad de los sistemas de producción de alimentos y aplicar prácticas agrícolas resilientes que aumenten la productividad y la producción, contribuyan al mantenimiento de los ecosistemas, fortalezcan la capacidad de adaptación al cambio climático, los fenómenos meteorológicos extremos, las sequías, las inundaciones y otros desastres, y mejoren progresivamente la calidad de la tierra y el suelo.  |
|           | <b>2.5</b> |              | De aquí al 2030, mantener la diversidad genética de las semillas, las plantas cultivadas y los animales de granja y domesticados y sus correspondientes especies silvestres, entre otras cosas mediante una buena gestión y diversificación de los bancos de semillas y plantas a nivel nacional, regional e internacional, y promover el acceso a los beneficios que se derivan de la utilización de los recursos genéticos y los conocimientos tradicionales conexos y su distribución justa y equitativa, según lo convenido internacionalmente. |

|           |            |              |  |
|-----------|------------|--------------|--|
|           | <b>2.a</b> |              | Aumentar, incluso mediante una mayor cooperación internacional, las inversiones en infraestructura rural, investigación y servicios de extensión agrícola, desarrollo tecnológico y bancos de genes de plantas y ganado a fin de mejorar la capacidad de producción agropecuaria en los países en desarrollo, particularmente en los países menos adelantados. |
| <b>03</b> |            |              | Garantizar una vida sana y promover el bienestar de todas a todas las edades.  |
|           |            | <b>3.1.1</b> | Tasa de mortalidad materna.  |
|           |            | <b>3.1.2</b> | Proporción de partos atendidos por personal sanitario especializado.   |
|           | <b>3.2</b> |              | De aquí al 2030, poner fin a las muertes evitables de recién nacidos y de niños menores de 5 años, logrando que todos los países intenten reducir la mortalidad neonatal al menos a 12 por cada 1,000 nacidos vivos y la mortalidad de los niños menores de 5 años al menos a 25 por cada 1,000 nacidos vivos.   |
|           |            | <b>3.2.1</b> | Tasa de mortalidad de niños menores de 5 años.   |
|           |            | <b>3.2.2</b> | Tasa de mortalidad neonatal.   |
|           | <b>3.3</b> |              | De aquí al 2030, poner fin a las epidemias del SIDA, tuberculosis, la malaria y las enfermedades tropicales desatendidas y combatir la hepatitis, las enfermedades transmitidas por el agua y otras enfermedades transmisibles.  |
|           |            | <b>3.3.1</b> | Número de nuevas infecciones por el VIH por cada 1000 habitantes no infectados, desglosado por sexo, edad y poblaciones clave.   |
|           |            | <b>3.3.2</b> | Incidencia de la tuberculosis por cada 100.00  |
|           |            | <b>3.3.5</b> | Número de personas que requieren intervenciones contra enfermedades tropicales desatendidas.   |
|           | <b>3.4</b> |              | De aquí a 2030, reducir en un tercio la mortalidad prematura por enfermedades no transmisibles mediante su prevención y tratamiento, y promover la salud mental y el bienestar.  |
|           |            | <b>3.4.1</b> | Tasa de mortalidad atribuida a las enfermedades cardiovasculares, el cáncer, la diabetes o las enfermedades respiratorias crónicas.  |
|           | <b>3.7</b> |              | De aquí al 2030, garantizar el acceso universal a los servicios de salud sexual y reproductiva, incluidos los de planificación familiar, información y educación, y la integración de la salud reproductiva en las estrategias y los programas nacionales.   |
|           |            | <b>3.7.2</b> | Tasa de fecundidad de las adolescentes (entre 10 y 14 años y entre 15 y 19 años) por cada 1000 mujeres de ese grupo de edad.   |
|           | <b>3.8</b> |              | Lograr la cobertura sanitaria universal, incluida la protección contra los riesgos financieros el acceso a los servicios de salud esenciales de calidad y el acceso a medicamentos y vacunas inocuos, eficaces, asequibles y de calidad para todos.  |
|           |            | <b>3.b.1</b> | Proporción de la población inmunizada con todas las vacunas incluidas en cada programa nacional.   |
|           | <b>3.c</b> |              | Aumentar considerablemente la financiación de la salud y la contratación, el perfeccionamiento, la capacitación y la retención del personal sanitario en los países en desarrollo, especialmente en los países menos adelantados y los pequeños Estados insulares en desarrollo.   |
| <b>04</b> |            |              | Garantizar una educación inclusiva y equitativa de calidad y promover oportunidades de aprendizaje permanente para todos.  |
|           | <b>4.1</b> |              | De aquí al 2030, asegurar que todas las niñas y todos los niños terminen la enseñanza primaria y secundaria, que a de ser gratuita, equitativa y de calidad y producir resultados de aprendizaje pertinentes y efectivos.  |
|           |            | <b>4.1.1</b> | Proporción de niños, niñas y adolescentes que, a) en los cursos segundo y tercero, b) al final de la enseñanza primaria y c) al final de la enseñanza secundaria inferior. I) Lectura y ii) matemáticas, desglosada por sexo.  |
|           | <b>4.2</b> |              | De aquí al 2030, asegurar que todas las niñas y todos los niños tengan acceso a servicios de atención y desarrollo en la primera infancia y educación preescolar de calidad, a fin de que estén preparados para la enseñanza primaria.   |
|           | <b>4.3</b> |              | De aquí al 2030, asegurar el acceso igualitario de todos los hombres y las mujeres a una formación técnica, profesional y superior de calidad, incluida la enseñanza universitaria.  |



|           |            |              |  |
|-----------|------------|--------------|--|
|           |            | <b>4.3.1</b> | Tasa de participación de los jóvenes y adultos en la enseñanza y formación académica y no académica en los últimos 12 meses, desglosada por sexo.  |
|           | <b>4.5</b> |              | De aquí al 2030, eliminar las disparidades de género en la educación y asegurar el acceso igualitario a todos los niveles de la enseñanza y la formación profesional para las personas vulnerables, incluidas las personas con discapacidad, los pueblos indígenas y los niños en situación de vulnerabilidad.   |
|           |            | <b>4.5.1</b> | Índices de paridad (entre mujeres y hombres, zonas rurales y urbanas, quintiles de riqueza superior e inferior y grupos como los discapacitados. Los pueblos indígenas y los afectados por los conflictos, a medida que se disponga de datos) para todos los indicadores educativos y esta lista que puedan desglosarse.   |
|           | <b>4.a</b> |              | Constituir y adecuar instalaciones educativas que tengan en cuenta las necesidades de los niños y las personas con discapacidad y las diferencias de género, y que ofrezcan entornos de aprendizaje seguros, no violentos, inclusivos y eficaces para todos.   |
|           |            | <b>4.a.1</b> | Proporción de escuelas con acceso a a) electricidad, b) Internet con fines pedagógicos, c) computadores con fines pedagógicos, d) infraestructura y materiales adaptados a los estudiantes con discapacidad, e) suministro básico de agua potable, f) instalaciones de saneamiento básicas separadas por sexo y g) instalaciones básicas para el lavado de manos (según las definiciones de los indicadores WASH). |
|           |            | <b>4.c.1</b> | Proporción del profesorado de educación a) preescolar, b) primaria, c) secundaria inferior y d) secundaria superior que ha recibido al menos la mínima formación docente organizada previa al empleo o en el empleo (por ejemplo, formación pedagógica) exigida para impartir enseñanza a cada nivel en un país determinado.   |
| <b>05</b> |            |              | Lograr la igualdad de género y empoderar a todas las mujeres y niñas.  |
|           |            | <b>5.2.1</b> | Proporción de mujeres y niñas a partir de 15 años de edad que han sufrido violencia física, sexual o psicológica a manos de su actual o anterior pareja en los últimos 12 meses, desglosada por forma de violencia y edad.   |
|           | <b>5.a</b> |              | Emprender reformas que otorguen a las mujeres igualdad de derechos a los recursos económicos, así como acceso a la propiedad y al control de la tierra y otros tipos de bienes, los servicios financieros, la herencia y los recursos naturales, de conformidad con las leyes nacionales.  |
| <b>06</b> |            |              | Garantizar la disponibilidad y la gestión sostenible del agua y el saneamiento para todos.   |
|           | <b>6.1</b> |              | De aquí al 2030, lograr el acceso universal y equitativo al agua potable a un precio asequible para todos  |
|           | <b>6.2</b> |              | De aquí al 2030, lograr el acceso a servicios de saneamiento e higiene adecuados y equitativos para todos y poner fin a la defecación al aire libre, prestando especial atención a las necesidades de las mujeres y las niñas y las personas en situaciones de vulnerabilidad.   |
|           | <b>6.3</b> |              | De aquí al 2030, mejorar la calidad del agua reduciendo la contaminación, eliminando el vertimiento y minimizando la emisión de productos químicos y materiales peligrosos, reduciendo a la mitad el porcentaje de aguas residuales sin tratar y aumentando considerablemente el reciclado y la reutilización sin riesgos a nivel mundial.   |
| <b>07</b> |            |              | Garantizar el acceso a una energía asequible, fiable, sostenible y moderna para todos.   |
|           | <b>7.1</b> |              | De aquí al 2030, garantizar el acceso universal a servicios energéticos asequibles, fiables y modernos.  |
|           |            | <b>7.1.1</b> | Proporción de la población que tiene acceso a la electricidad.   |
| <b>08</b> |            |              | Promover el crecimiento económico sostenido, inclusivo y sostenible, el empleo pleno y productivo y el trabajo decente para todos.   |
|           | <b>8.2</b> |              | Lograr niveles más elevados de productividad económica mediante la diversificación, la modernización tecnológica y la innovación, entre otras cosas centrándose en los sectores con gran valor añadido y un uso intensivo de la mano de obra.  |
|           | <b>8.3</b> |              | Promover políticas orientadas al desarrollo que apoyen las actividades productivas, la creación de puestos de trabajo decentes, el   |

|           |             |               |   |
|-----------|-------------|---------------|---|
|           |             |               | emprendimiento, la creatividad y la innovación, y fomentar la formalización y el crecimiento de las microempresas y las pequeñas y medianas empresas, incluso mediante el acceso a servicios financieros.   |
|           |             | <b>8.3.1</b>  | Proporción de empleo informal en el sector no agrícola, desglosada por sexo.  |
|           | <b>8.5</b>  |               | De aquí al 2030, lograr el empleo pleno y productivo y el trabajo decente para todas las mujeres y los hombres, incluidos los jóvenes y las personas con discapacidad, así como la igualdad de remuneración por trabajo de igual valor.                                 |
|           |             | <b>8.5.1</b>  | Ingreso medio por hora de empleadas y empleados, desglosado por ocupación, edad y personas con discapacidad.  |
|           |             | <b>8.5.2</b>  | Tasa de desempleo, desglosada por sexo, edad y personas con discapacidad.   |
|           |             | <b>8.6.1</b>  | Proporción de jóvenes (entre 15 y 24 años) que no cursan estudios, no están empleados ni reciben capacitación.  |
|           | <b>8.9</b>  |               | De aquí al 2030, elaborar y poner en práctica políticas encaminadas a promover un turismo sostenible que cree puestos de trabajo y promueva la cultura y los productos locales.   |
| <b>09</b> |             |               | Construir infraestructuras resilientes, promover la industrialización inclusiva y sostenible y fomentar la innovación.  |
|           | <b>9.1</b>  |               | Desarrollar infraestructuras fiables, sostenibles, resilientes y de calidad, incluidas infraestructuras regionales y fronterizas, para apoyar el desarrollo económico y el bienestar humano, haciendo especial hincapié en el acceso asequible y equitativo para todos. |
|           |             | <b>9.1.1</b>  | Proporción de la población rural que vive a menos de 2 km de una carretera transitable todo el año.   |
|           |             | <b>9.1.2</b>  | Volumen de transporte de pasajeros y carga, desglosado por medio de transporte.   |
|           |             | <b>9.c.1</b>  | Proporción de la población con cobertura de red móvil, desglosada por tecnología.   |
| <b>10</b> |             |               | Reducir la desigualdad en los países y entre ellos.   |
|           | <b>10.2</b> |               | De aquí al 2030, potenciar y promover la inclusión social, económica y política de todas las personas, independientemente de su edad, sexo, discapacidad, raza, etnia, origen, religión o situación económica u otra condición.   |
|           | <b>10.3</b> |               | Garantizar la igualdad de oportunidades y reducir la desigualdad de resultados, incluso eliminando las leyes, políticas y prácticas discriminatorias y promoviendo legislaciones, políticas y medidas adecuadas a ese respecto.   |
| <b>11</b> |             |               | Lograr que las ciudades y los asentamientos humanos sean inclusivos, seguros, resilientes y sostenibles.  |
|           | <b>11.3</b> |               | De aquí al 2030, aumentar la urbanización inclusiva y sostenible y la capacidad para la planificación y la gestión participativa, integrada y sostenible de los asentamientos humanos en todos los países.  |
|           |             | <b>11.3.2</b> | Proporción de ciudades que cuentan con una estructura de participación directa de la sociedad civil en la planificación y la gestión urbanas y funcionan con regularidad y democráticamente.  |
|           | <b>11.4</b> |               | Redoblar los esfuerzos para proteger y salvaguardar el patrimonio cultural y natural del mundo.   |
| <b>12</b> |             |               | Garantizar modalidades de consumo y producción sostenibles.   |
| <b>13</b> |             |               | Adoptar medidas urgentes para combatir el cambio climático y sus efectos.   |
|           | <b>13.2</b> |               | Incorporar medidas relativas al cambio climático en las políticas, estrategias y planes nacionales.   |
|           |             | <b>13.1.3</b> | Proporción de gobiernos locales que adoptan y aplican estrategias locales de reducción del riesgo de desastres en consonancia con las estrategias nacionales de reducción del riesgo de desastres.  |
| <b>14</b> |             |               | Conservar y utilizar sosteniblemente los océanos, los mares y los recursos marinos para el desarrollo sostenible.   |
| <b>15</b> |             |               | Proteger, restablecer y promover el uso sostenible de los ecosistemas terrestres, gestionar sosteniblemente los bosques, luchar contra la desertificación, detener e invertir la degradación de las tierras y detener la pérdida de biodiversidad.                      |

|           |              |               |   |
|-----------|--------------|---------------|---|
|           | <b>15.1</b>  |               | De aquí al 2030, asegurar la conservación, el restablecimiento y el uso sostenible de los ecosistemas terrestres y los ecosistemas interiores de agua dulce y sus servicios, en particular los bosques, los humedales, las montañas y las zonas áridas, en consonancia con las obligaciones contraídas en virtud de acuerdos internacionales. |
|           | <b>15.2</b>  |               | De aquí al 2030, promover la puesta en práctica de la gestión sostenible de todos los tipos de bosques, detener la deforestación, recuperar los bosques degradados y aumentar considerablemente la forestación y la reforestación a nivel mundial.  |
|           |              | <b>15.4.1</b> | Lugares importantes para la biodiversidad de las montañas incluidos en zonas protegidas.  |
|           | <b>15.9</b>  |               | De aquí al 2030, integrar los valores de los ecosistemas y la biodiversidad en la planificación, los procesos de desarrollo, las estrategias de reducción de la pobreza y la contabilidad nacional y locales.   |
|           |              | <b>15.a.1</b> | Asistencia oficial para el desarrollo y gasto público destinados a la conservación y el uso sostenible de la biodiversidad y los ecosistemas.   |
| <b>16</b> |              |               | Promover sociedades pacíficas e inclusivas para el desarrollo sostenible, facilitar el acceso a la justicia para todos y construir a todos los niveles instituciones eficaces e inclusivas que rindan cuentas.  |
|           | <b>16.1</b>  |               | Reducir significativamente todas las formas de violencia y las correspondientes tasas de mortalidad en todo el mundo.   |
|           |              | <b>16.1.1</b> | Número de víctimas de homicidios intencionales por cada 100.000 habitantes, desglosado por sexo y edad.   |
|           |              | <b>16.1.3</b> | Proporción de la población que ha sufrido violencia física, psicológica o sexual en los últimos 12 meses.   |
|           | <b>16.2</b>  |               | Poner fin al maltrato, la explotación, la trata y todas las formas de violencia y tortura contra los niños.   |
|           | <b>16.3</b>  |               | Promover el estado de derecho en los planes nacional e internacional y garantizar la igualdad de acceso a la justicia para todos.   |
|           |              | <b>16.3.2</b> | Proporción de detenidos que no han sido condenados en el conjunto de la población reclusa total.  |
|           | <b>16.5</b>  |               | Reducir considerablemente la corrupción y el soborno en todas sus formas.   |
|           | <b>16.7</b>  |               | Garantizar la adopción en todos los niveles de decisiones inclusivas, participativas y representativas que respondan a las necesidades.   |
|           | <b>16.9</b>  |               | De aquí a 2030, proporcionar acceso a una identidad jurídica para todos, en particular mediante el registro de nacimiento.  |
|           |              | <b>16.9.1</b> | Proporción de niños menores de 5 años cuyo nacimiento se ha registrado ante una autoridad civil, desglosada por edad.   |
|           | <b>16.10</b> |               | Garantizar el acceso público a la información y proteger las libertades fundamentales, de conformidad con las leyes nacionales y los acuerdos internacionales.  |
| <b>17</b> |              |               | Fortalecer los medios de implementación y revitalizar la Alianza Mundial para el Desarrollo Sostenible.   |

**Fuente:** Anexo Marco de Indicadores mundiales para los Objetivos de Desarrollo Sostenible y metas de la Agenda 2030 para el Desarrollo Sostenible.

## Acuerdo de Gobernabilidad para el Desarrollo Integral de la Región Pasco 2023 – 2026

### LOS OBJETIVOS DEL ACUERDO NACIONAL

El Acuerdo Nacional es el conjunto de políticas de Estado elaboradas sobre la base del diálogo, la concertación y el consenso, luego de un proceso de talleres y consultas a nivel nacional, con la finalidad de definir un rumbo para el desarrollo sostenible del país y afirmar su gobernabilidad democrática.

La suscripción del Acuerdo Nacional se llevó a cabo el 22 de julio del 2002, con la presencia del Presidente de la República, el Presidente del Consejo de Ministros y los principales representantes de las organizaciones políticas y de la sociedad civil, que integran el Acuerdo Nacional.

| Objetivos                                | Políticas                               |  |
|--|---|--|
| <b>I. Democracia y Estado de Derecho</b> | 01                                      | Fortalecimiento del régimen democrático y del Estado de derecho.   |
|  | 02                                      | Democratización de la vida política y fortalecimiento del sistema de partidos.   |
|  | 03                                      | Afirmación de la identidad nacional.   |
|  | 04                                      | Institucionalización del diálogo y la concertación.  |
|  | 05                                      | Gobierno en función de objetivos con planeamiento estratégico, perspectiva nacional y procedimientos transparentes.          |
|  | 06                                      | Política exterior para la paz, la democracia, el desarrollo y la integración.  |
|  | 07                                      | Erradicación de la violencia y fortalecimiento del civismo y de la seguridad ciudadana.                                      |
|  | 08                                      | Descentralización política, económica y administrativa para propiciar el desarrollo integral, armónico y sostenido del Perú. |
|  | 09                                      | Política de Seguridad Nacional.  |
| <b>II. Equidad y Justicia Social</b>     | 10                                      | Reducción de la pobreza.   |
|  | 11                                      | Promoción de la igualdad de oportunidades sin discriminación.  |
|  | 12                                      | Acceso Universal a una Educación Pública Gratuita y de Calidad y Promoción y defensa de la Cultura y del deporte.            |
|  | 13                                      | Acceso Universal a los Servicios de Salud y a la Seguridad Social.   |
|  | 14                                      | Acceso al Empleo Pleno, Digno y Productivo.  |
|  | 15                                      | Promoción de la Seguridad Alimentaria y Nutrición.   |
| <b>III. Competitividad del País</b>      | 16                                      | Fortalecimiento de la Familia, Promoción y Protección de la Niñez, la Adolescencia y la Juventud.                            |
|  | 17                                      | Afirmación de la economía social de mercado.   |
|  | 18                                      | Búsqueda de la competitividad, productividad y formalización de la actividad económica.                                      |
|  | 19                                      | Desarrollo sostenible y gestión ambiental.   |
|  | 20                                      | Desarrollo de la ciencia y la tecnología.  |
|  | 21                                      | Desarrollo en infraestructura y vivienda.  |
|  | 22                                      | Política de comercio exterior para la ampliación de mercados con reciprocidad.   |
| 23                                       | Política de desarrollo agrario y rural. |  |
| <b>IV. Estado Eficiente,</b>             | 24                                      | Afirmación de un Estado eficiente y transparente.  |
|  | 25                                      | Cautela de la institucionalidad de las Fuerzas Armadas y su servicio a la Democracia.  |

|                                       |    |  |
|---------------------------------------|----|--|
| <b>Transparente y Descentralizado</b> | 26 | Promoción de la ética y la transparencia y erradicación de la corrupción, el lavado de dinero, la evasión tributaria y el contrabando en todas sus formas. |
|                                       | 27 | Erradicación de la producción, el tráfico y el consumo ilegal de drogas.   |
|                                       | 28 | Plena vigencia de la Constitución y de los derechos humanos y acceso a la justicia e independencia judicial.   |
|                                       | 29 | Acceso a la información, Libertad de expresión y Libertad de prensa.   |
|                                       | 30 | Eliminación del terrorismo y afirmación de la Reconciliación Nacional.   |
|                                       | 31 | Sostenibilidad fiscal y reducción del peso de la deuda.  |
|                                       | 32 | Gestión del Riesgo de Desastres.   |
|                                       | 33 | Política de Estado sobre los recursos hídricos.  |
|                                       | 34 | Ordenamiento y gestión territorial.  |
|                                       | 35 | Sociedad de la información y sociedad del conocimiento.  |

Fuente: <https://acuerdonacional.pe>