

PARTOS DE MENORES (11-14 AÑOS) Y ADOLESCENTES (15-19 AÑOS) EN LA REGIÓN PIURA, AL 19 DE ABRIL 2023*.



Partos en menores (11 - 14 años) en la región Piura al 19 de abril 2023*



Mesa de Concertación
para la Lucha contra la Pobreza
PIURA




Características de las madres menores, durante los años 2019 al 19 de abril de 2023*.

ESTADO CIVIL:

ESTADO CIVIL	2019	2020	2021	2022	2023*
NO REGISTRADO	57	27	70	73	7
SOLTERO	3	4	7	13	3
CONVIVIENTE	0	0	0	1	0
TOTAL	60	31	77	87	10

EDUCACIÓN:

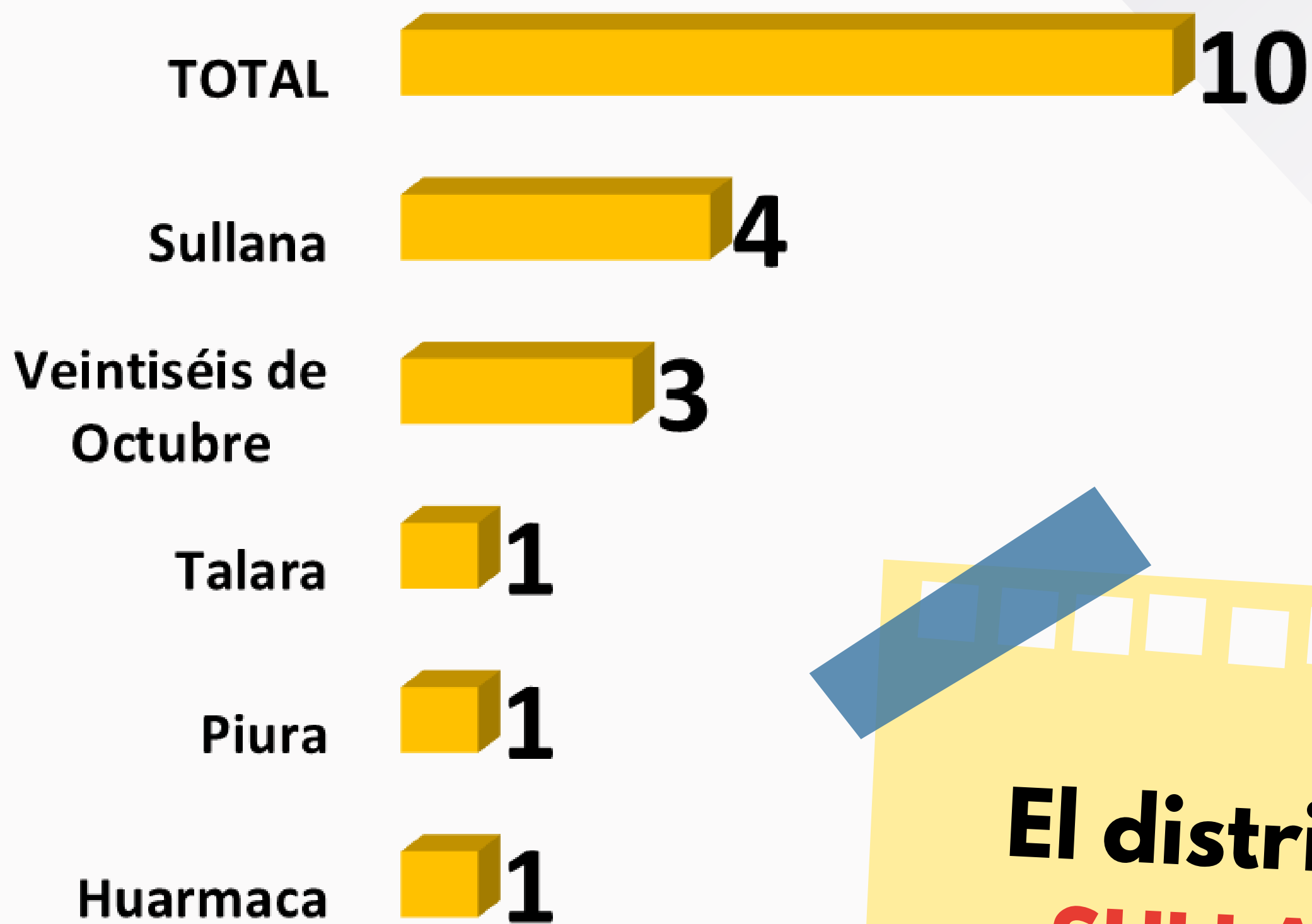
NIVEL EDUCATIVO	2019	2020	2021	2022	2023*
PRIMARIA COMPLETA	10	4	17	14	0
PRIMARIA INCOMPLETA	7	5	11	9	5
SECUNDARIA COMPLETA	2	2	1	0	0
SECUNDARIA INCOMPLETA	41	19	48	62	5
ILETRADO	0	1	0	2	0
TOTAL	60	31	77	87	10



Elaborado: Mesa de Concertación para la Lucha contra la Pobreza de Piura, elaborado el 19.04.2023 horas 03:00 pm

Fuente: Sistema de Registro de Certificado de Nacido Vivo al 19.04.2023 Delimitación Política.

Partos en menores (11 a 14 años) a nivel distrital al 19 de abril de 2023*.



El distrito de **SULLANA** registra **04** partos.

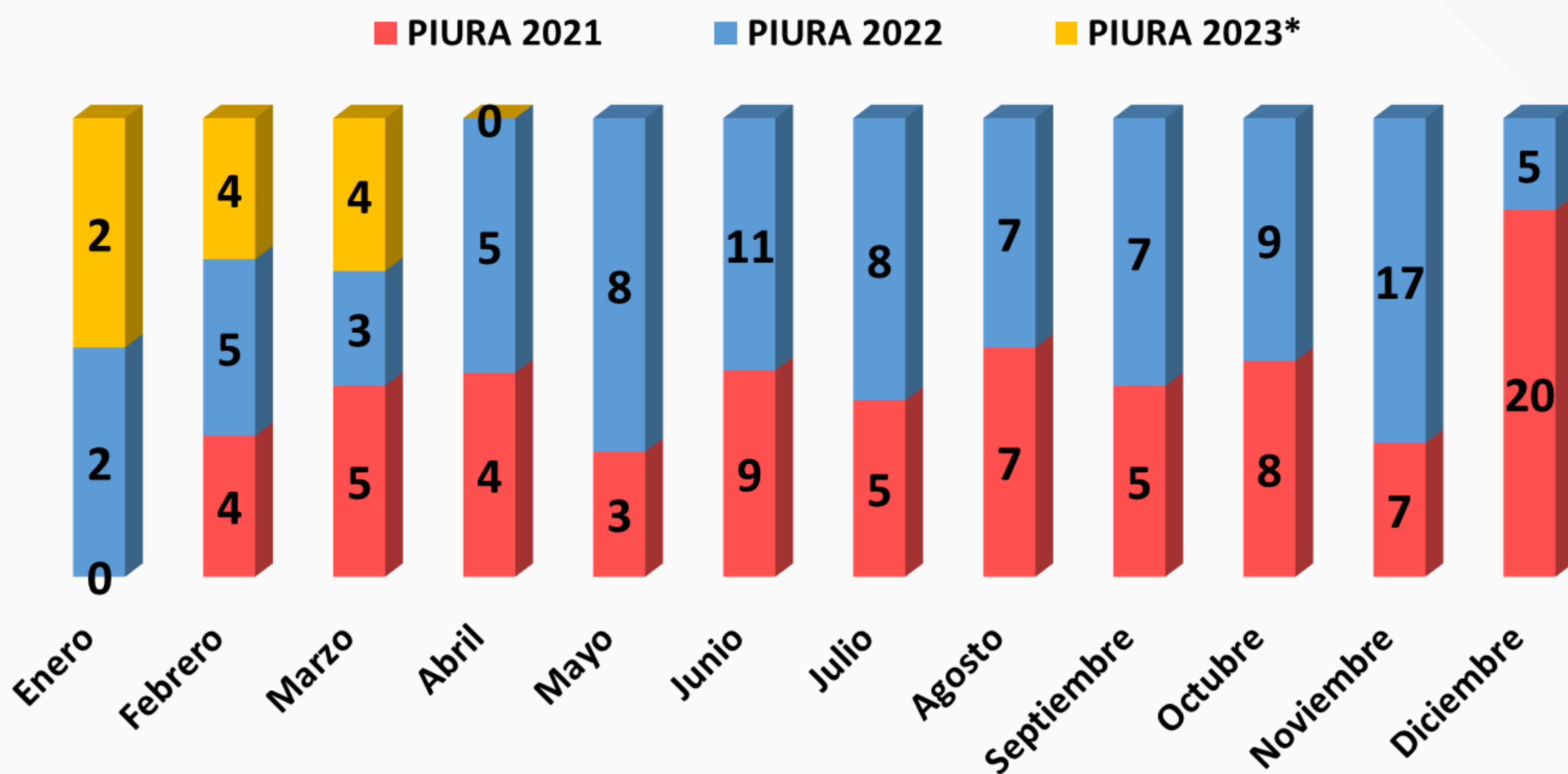


Partos en menores (11-14 años) a nivel nacional y regional (mensual) entre los años 2021- 2023*.



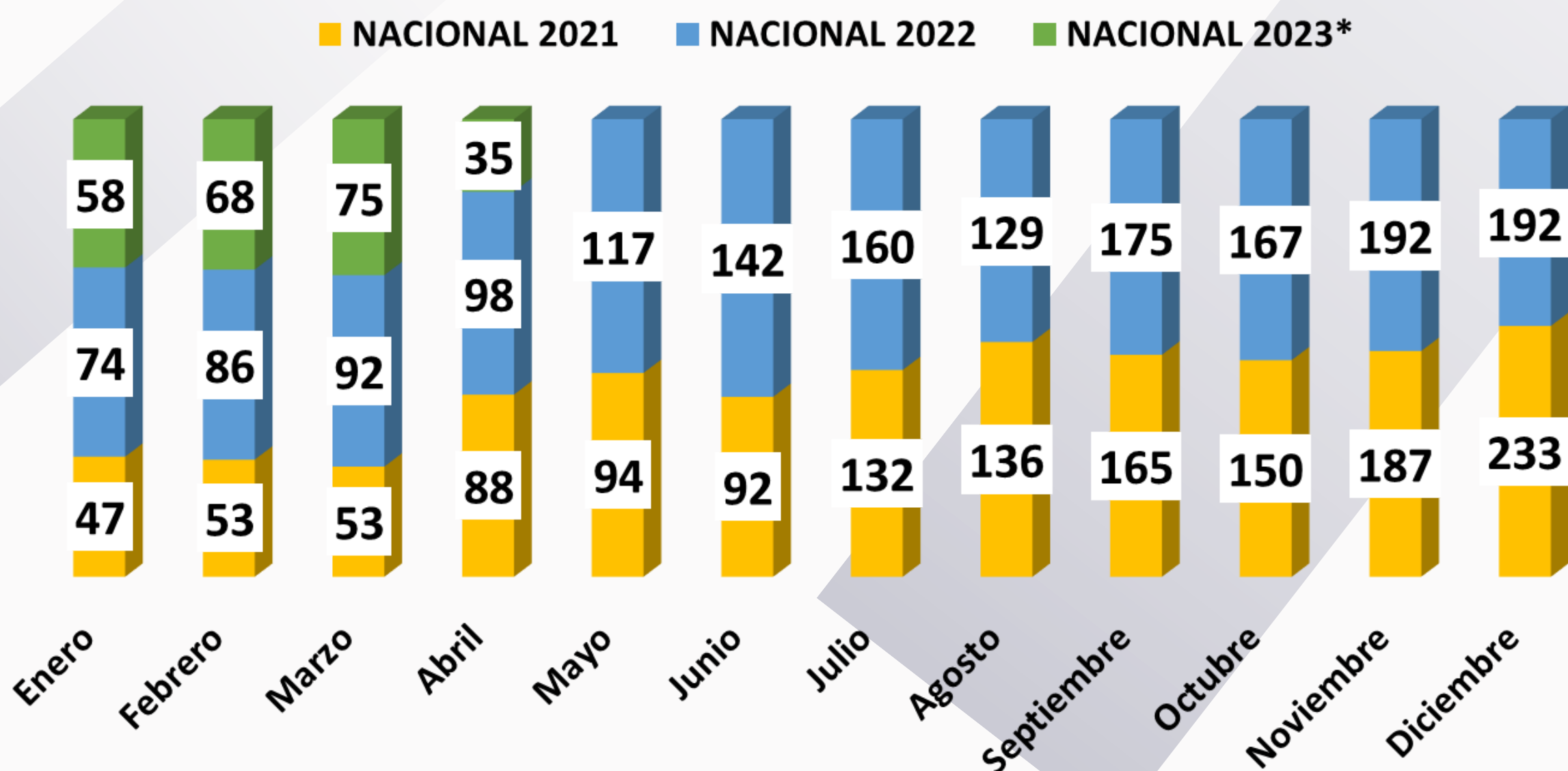
Regional

Al 19 de abril de 2023* se reportan **10** partos en menores (11 a 14 años).



Nacional

Al 19 de abril de 2023* se reportan **236** partos en menores (11 a 14 años).



Elaborado: Mesa de Concertación para la Lucha contra la Pobreza de Piura, elaborado el 19.04.2023 horas 03:00 pm

Fuente: Sistema de Registro de Certificado de Nacido Vivo al 19.04.2023 Delimitación Política.

Partos en adolescentes (15 - 19 años) en la región Piura al 19 de abril de 2023*

894



Características de las madres adolescentes, durante los años 2019 -2023*.

ESTADO CIVIL:

ESTADO CIVIL	2019	2020	2021	2022	2023*
NO REGISTRADO	1,074	1,267	2,040	1,672	375
SOLTERO	1,980	1,498	1,963	2,227	508
CASADO	20	12	18	14	3
CONVIVIENTE	54	63	76	57	8
TOTAL	3,128	2,840	4,097	3,970	894

EDUCACIÓN:

NIVEL EDUCATIVO	2019	2020	2021	2022	2023*
PRIMARIA COMPLETA	283	243	348	278	81
PRIMARIA INCOMPLETA	112	92	146	119	25
SECUNDARIA COMPLETA	1,071	1,034	1,462	1,582	324
SECUNDARIA INCOMPLETA	1,381	1,257	1,889	1,772	423
SUPERIOR NO UNIVERSITARIA COMPLETA	25	20	17	14	4
SUPERIOR NO UNIVERSITARIA INCOMPLETO	152	122	146	118	16
SUPERIOR UNIVERSITARIO COMPLETO	4	5	1	1	0
SUPERIOR UNIVERSITARIO INCOMPLETO	88	59	78	73	20
ILETRADO	10	8	6	7	1
IGNORADO	1	0	4	0	0
INCIAL / PRE-ESCOLAR	1	0	0	0	0
TOTAL	3,128	2,840	4,097	3,964	894

Elaborado: Mesa de Concertación para la Lucha contra la Pobreza de Piura, elaborado el 19.04.2023 horas 03:00 pm

Fuente: Sistema de Registro de Certificado de Nacido Vivo al 19.04.2023 Delimitación Política.

Partos en adolescentes (15 a 19 años) a nivel distrital al 19 de abril del año 2023*.



El distrito de **SULLANA** registra mayor número de partos en adolescentes.



Elaborado: Mesa de Concertación para la Lucha contra la Pobreza de Piura, elaborado el 19.04.2023 horas 03:00 pm

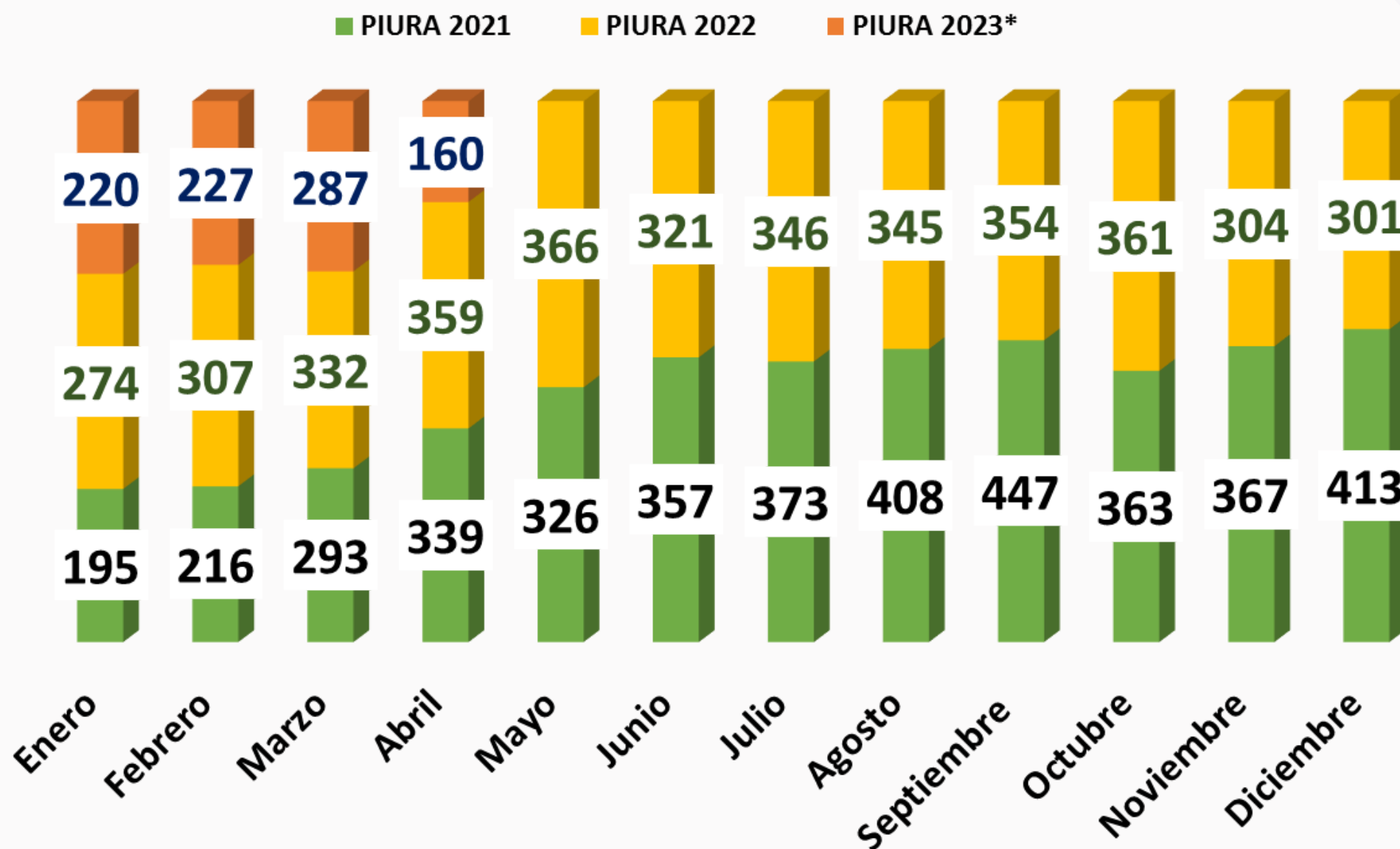
Fuente: Sistema de Registro de Certificado de Nacido Vivo al 19.04.2023 Delimitación Política.

Partos en adolescentes (15-19 años) a nivel nacional y regional (mensual) 2021 al 19 abril 2023*.



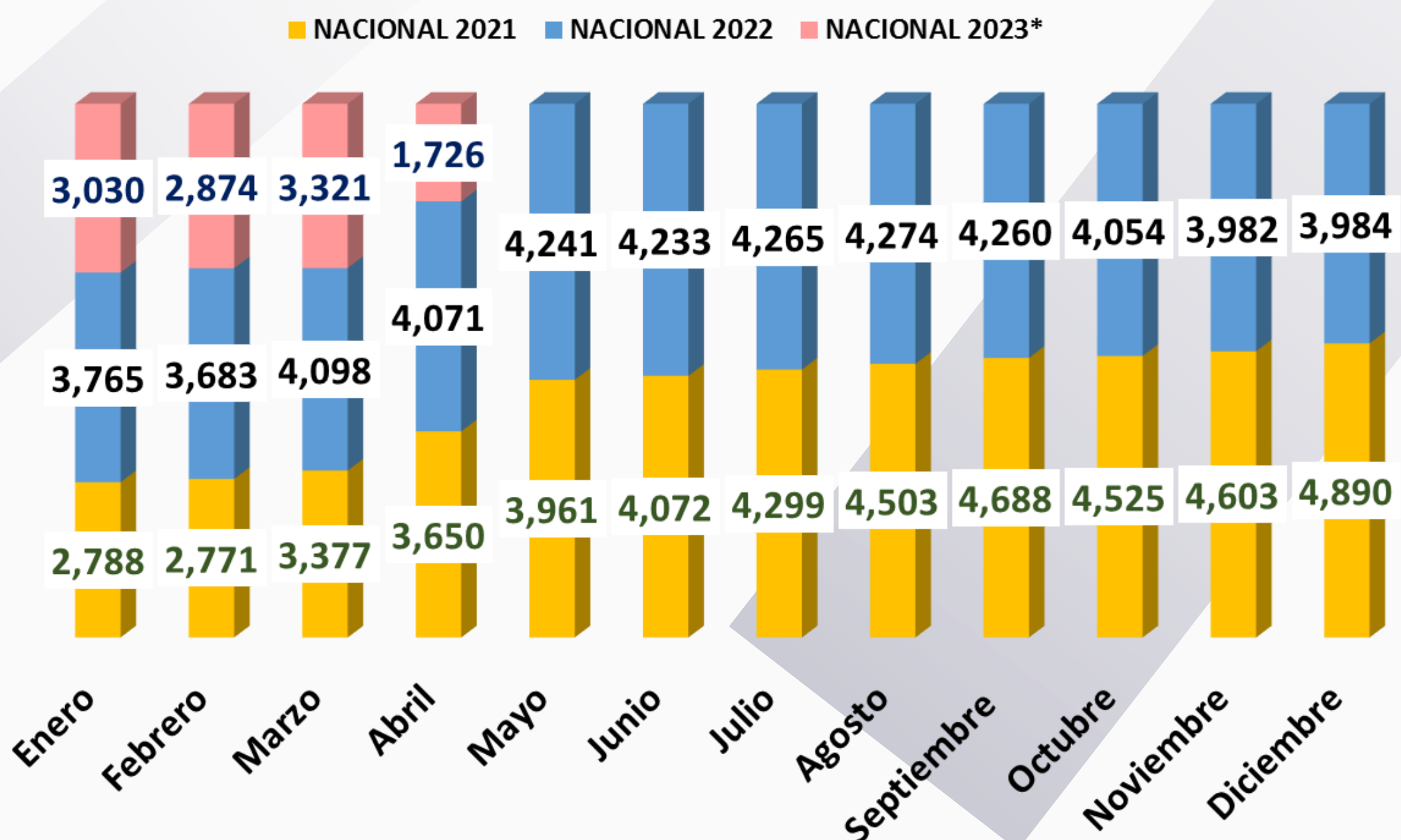
Regional

Al 19 de abril, se han registrado **894** partos en adolescentes.



Nacional

Al 19 de abril, se han registrado **10,951** partos en adolescentes.



Elaborado: Mesa de Concertación para la Lucha contra la Pobreza de Piura, elaborado el 19.04.2023 horas 03:00 pm

Fuente: Sistema de Registro de Certificado de Nacido Vivo al 19.04.2023 Delimitación Política.

Partos en menores (11-14 años) y adolescentes (15-19 años) a nivel provincial 2021 al 19 abril 2023*.



Menores de 11-14 años


La provincia de Piura y Sullana registran **04 partos** en menores.



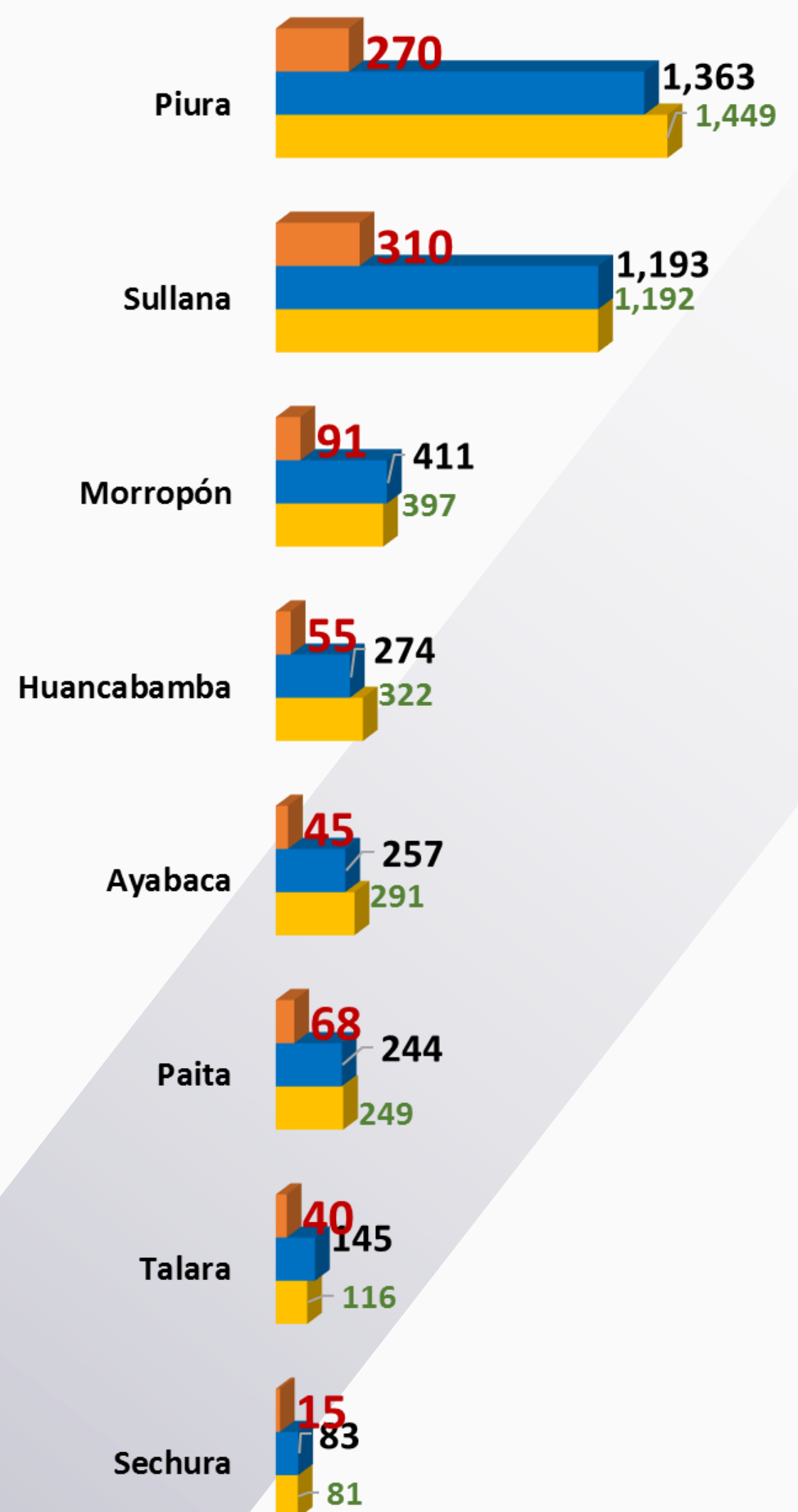
Adolescentes de 15-19 años

La provincia de **Sullana** registra **mayor número de partos** en adolescentes.

■ 11-14 años 2023* ■ 11-14 años 2022
■ 11-14 años 2021



■ 15-19 años 2023* ■ 15-19 años 2022
■ 15-19 años 2021



Elaborado: Mesa de Concertación para la Lucha contra la Pobreza de Piura, elaborado el 19.04.2023 horas 03:00 pm

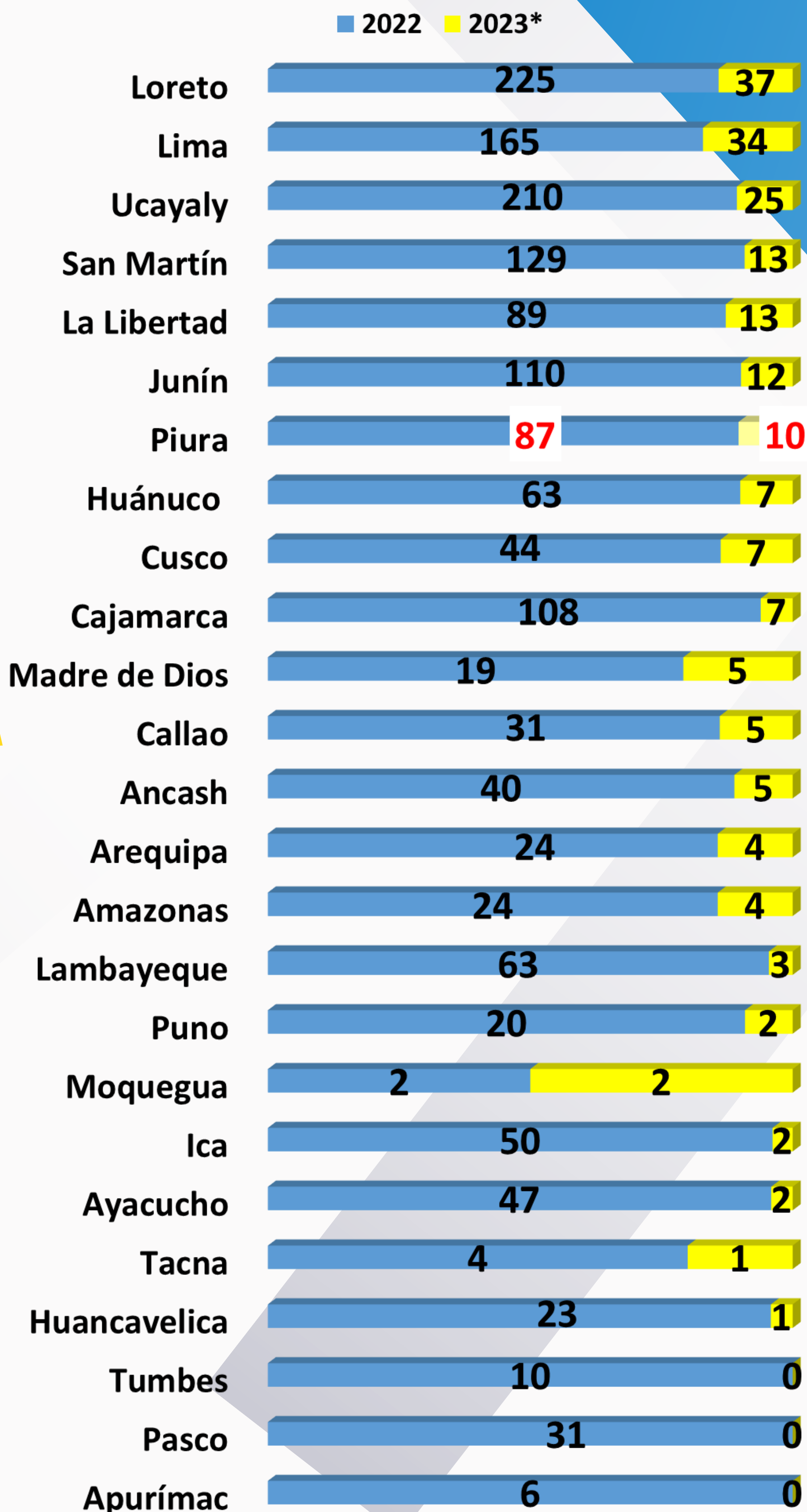
Fuente: Sistema de Registro de Certificado de Nacido Vivo al 19.04.2023 Delimitación Política.

Ranking nacional de partos en menores (11 a 14 años) durante el año 2022 al 19 abril 2023*.



07.º

Región con mayor partos registrados, cerrando el año 2022 con **87** nacimientos de este grupo etario.



Elaborado: Mesa de Concertación para la Lucha contra la Pobreza de Piura, elaborado el 19.04.2023 horas 03:00 pm


Fuente: Sistema de Registro de Certificado de Nacido Vivo al 19.04.2023 Delimitación Política.

Ranking nacional de partos de adolescentes (15 a 19 años) durante el año 2022 al 19 abril 2023*.



02.

Región con mayor partos registrados, cerrando el año 2022 con **3,870** nacimientos de este grupo etario.



Elaborado: Mesa de Concertación para la Lucha contra la Pobreza de Piura, elaborado el 19.04.2023 horas 03:00 pm

Fuente: Sistema de Registro de Certificado de Nacido Vivo al 19.04.2023 Delimitación Política.

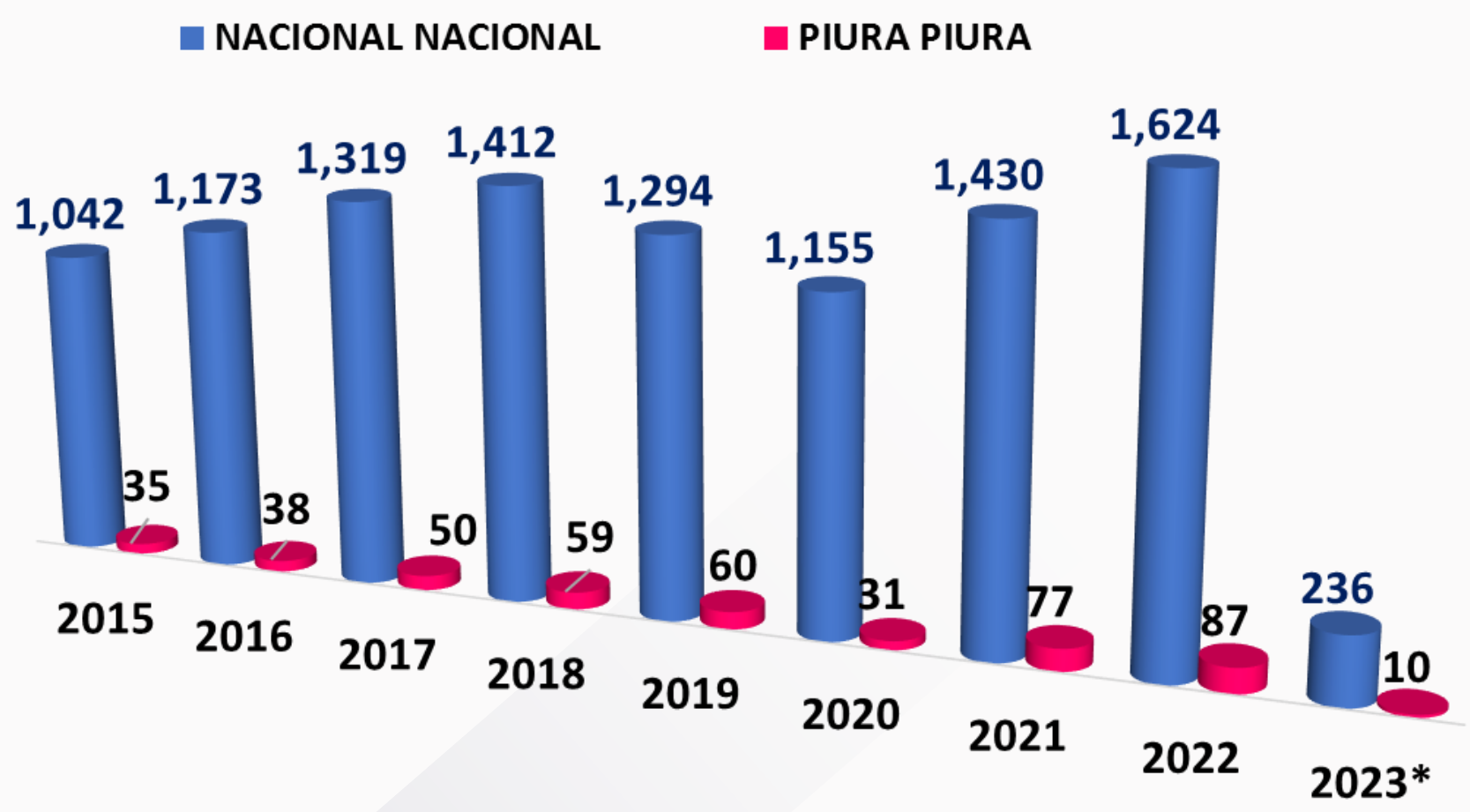
Partos en menores y adolescentes a nivel regional y nacional entre los años 2015 al 19 de abril 2023*.



REGIONAL:



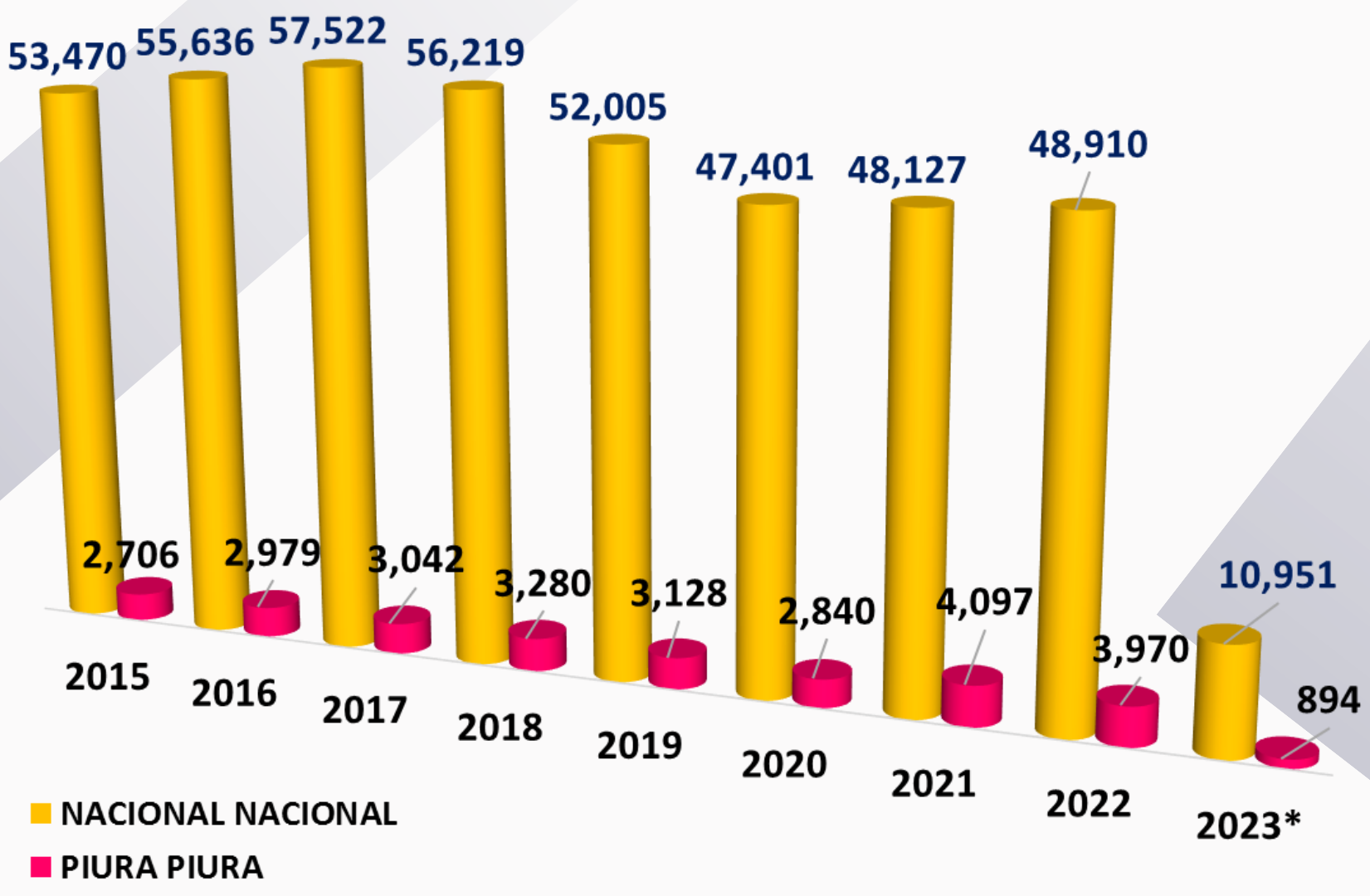
Partos en menores (0 a 10 años) a nivel nacional y regional del 2015-2023*.



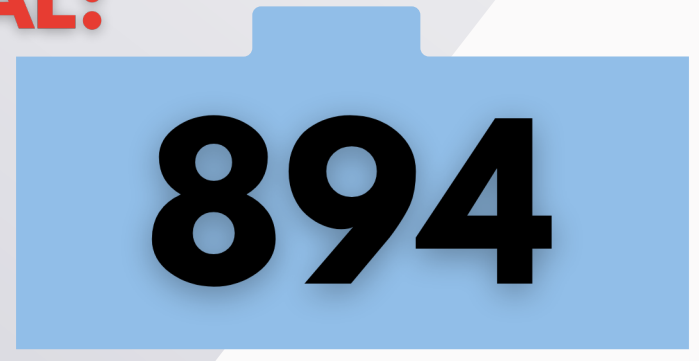
REGIONAL:



Partos en menores (11 a 14 años) a nivel nacional y regional del 2015-2023*.



REGIONAL:



Partos en adolescentes (15 a 19 años) a nivel nacional y regional del 2015-2023*.

Elaborado: Mesa de Concertación para la Lucha contra la Pobreza de Piura, elaborado el 19.04.2023 horas 03:00 pm
Fuente: Sistema de Registro de Certificado de Nacido Vivo al 19.04.2023 Delimitación Política.

Partos en menores y adolescentes entre los años 2020 al 19 de abril 2023* a nivel regional-nacional



Menores de 0-10 años

Nacional	22	07	01	--
Piura	01	01	--	--
	2020	2021	2022	2023*

Menores de 11-14 años

Nacional	1,155	1,430	1,624	236
Piura	31	77	87	10
	2020	2021	2022	2023*

Adolescentes de 15-19 años

Nacional	47,401	48,127	48,852	10,951
Piura	2,840	4,097	3,964	894
	2020	2021	2022	2023*

Elaborado: Mesa de Concertación para la Lucha contra la Pobreza de Piura, elaborado el 19.04.2023 horas 03:00 pm

Fuente: Sistema de Registro de Certificado de Nacido Vivo al 19.04.2023 Delimitación Política.

Partos en la región en menores y adolescentes entre los años 2019 al 19 de abril 2023*.



Menores 11-14 años

11-14 años					
PIURA					
MES	2019	2020	2021	2022	2023*
Enero	3	2	0	2	2
Febrero	3	0	4	5	4
Marzo	1	1	5	3	4
Abril	3	1	4	5	
Mayo	4	4	3	8	
Junio	8	2	9	11	
Julio	5	3	5	8	
Agosto	8	4	7	7	
Septiembre	7	5	5	7	
Octubre	7	3	8	9	
Noviembre	2	2	7	17	
Diciembre	9	4	20	5	
TOTAL ANUAL	60	31	77	87	10

Adolescentes 15-19 años

15-19 años					
PIURA					
MES	2019	2020	2021	2022	2023*
Enero	219	216	195	274	220
Febrero	208	221	216	307	227
Marzo	276	255	293	332	287
Abril	259	208	339	359	160
Mayo	246	208	326	366	
Junio	263	214	357	321	
Julio	301	218	373	346	
Agosto	276	254	408	345	
Septiembre	286	248	447	354	
Octubre	241	286	363	361	
Noviembre	248	261	367	304	
Diciembre	305	251	413	301	
TOTAL ANUAL	3,128	2,840	4,097	3,970	894

Elaborado: Mesa de Concertación para la Lucha contra la Pobreza de Piura, elaborado el 19.04.2023 horas 03:00 pm

Fuente: Sistema de Registro de Certificado de Nacido Vivo al 19.04.2023 Delimitación Política.



Mesa de Concertación
para la Lucha contra la Pobreza

PIURA

MESA DE CONCERTACIÓN PARA LA LUCHA CONTRA LA POBREZA REGIÓN PIURA



[HTTP://WWW.MESADECONCERTACION.ORG.PE/](http://www.mesadeconcertacion.org.pe/)



[HTTPS://WWW.FACEBOOK.COM/MESADECONCERTACIONPIURA](https://www.facebook.com/mesadeconcertacionpiura)
[WWW.FACEBOOK.COM/MCLCPNACIONAL/](http://www.facebook.com/mclcpnacional/)



@MCLCP_NACIONAL

Dirección:

Calle Los Ceibos S/N esquina con Calle. Huallaga - Dpto. 01B1
Urbanización Santa Isabel, distrito Piura
E-mai: piura@mesadeconcertacion.org.pe
