



PERÚ

Ministerio
de Salud



BICENTENARIO
PERÚ
2024

Balance de los Avances en la Vacunación Nacional 2023 y Desafíos para el año 2024

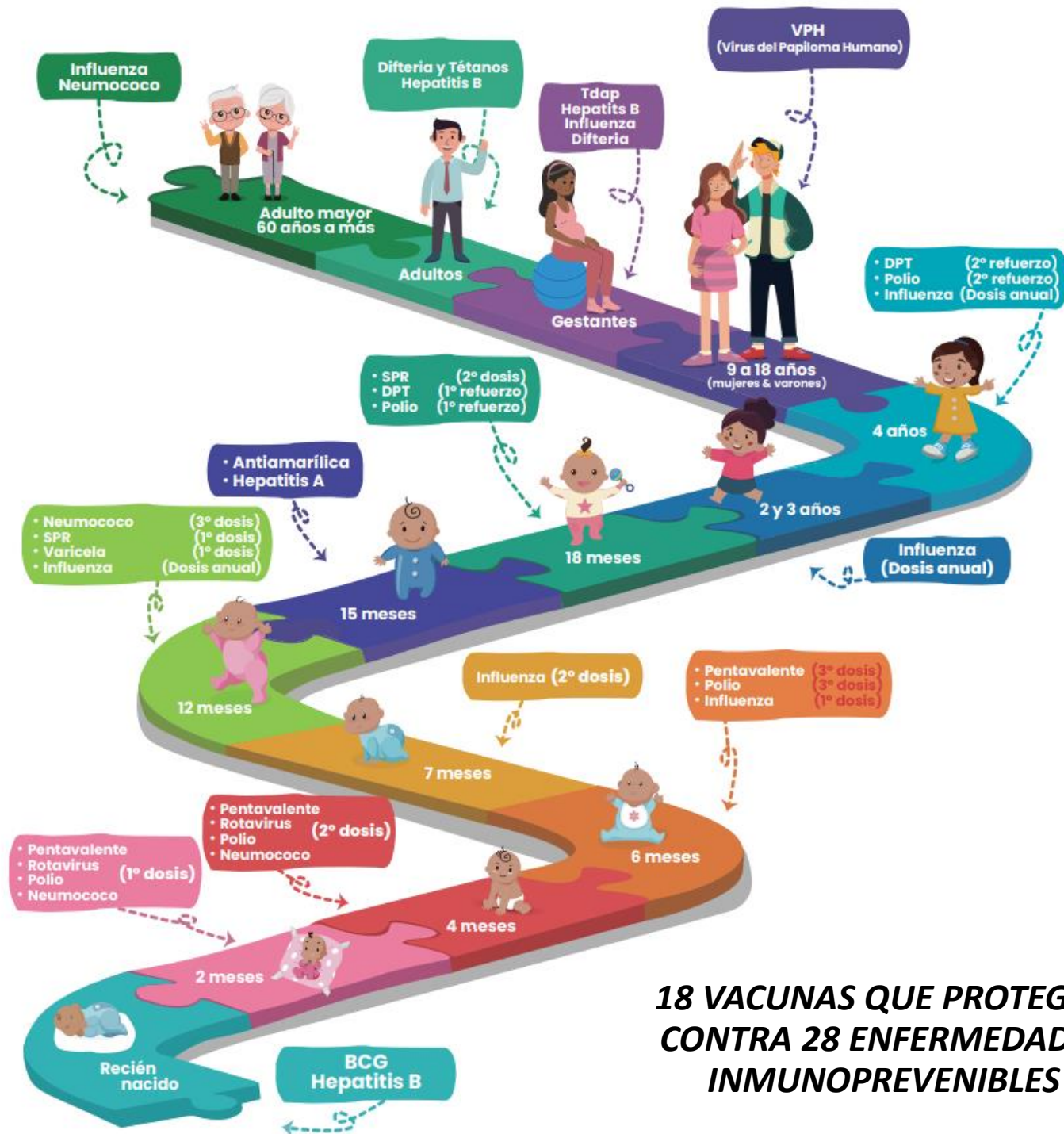
MINISTERIO DE SALUD
SALUD. DERECHO DE TODOS

2024

ESQUEMA NACIONAL DE VACUNACIÓN

Política General de Gobierno para el presente mandato presidencial
 DS N° 042-2023 / PCM

Mejorar la cobertura del esquema nacional de vacunas

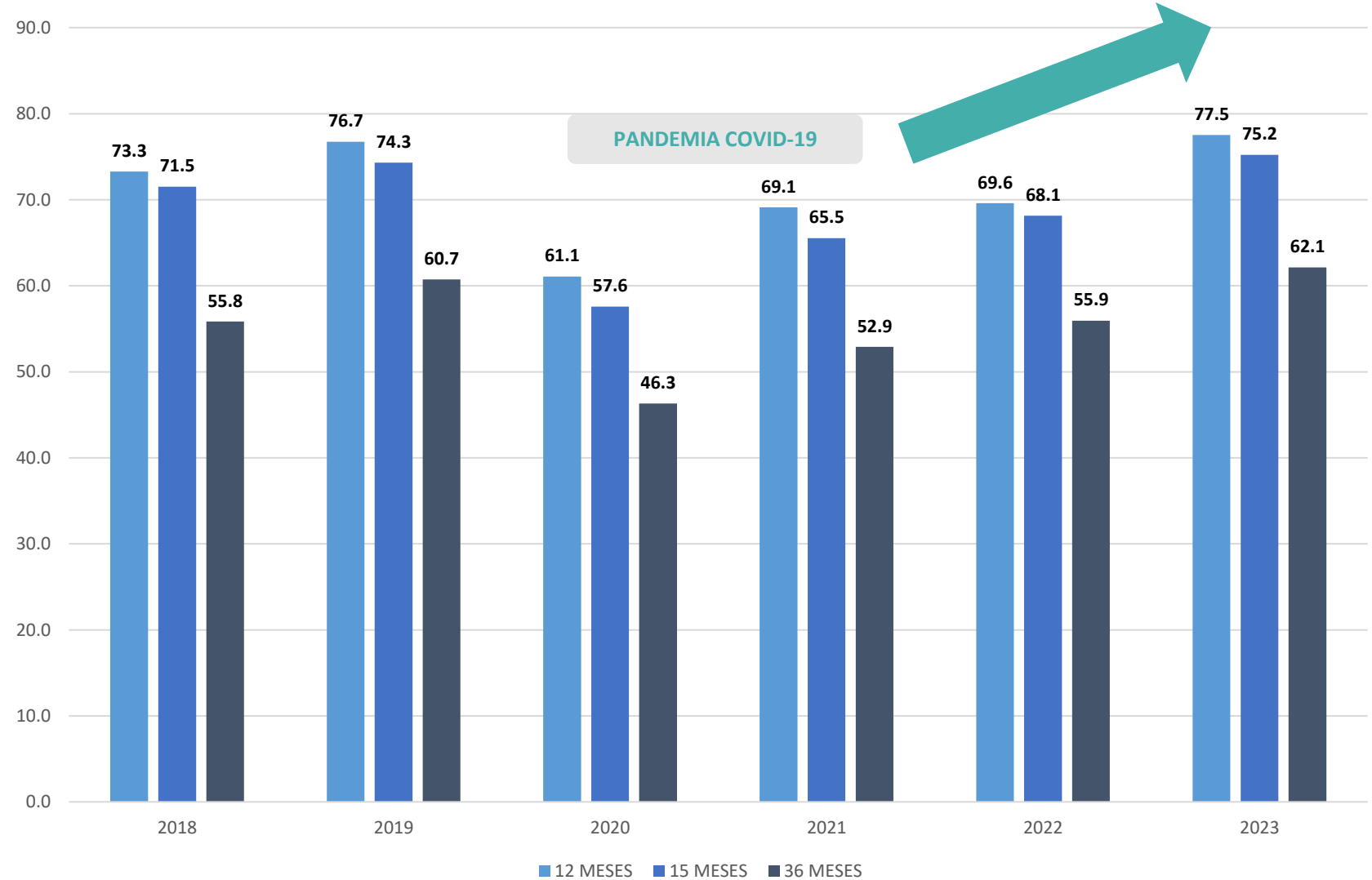


18 VACUNAS QUE PROTEGEN CONTRA 28 ENFERMEDADES INMUNOPREVENIBLES

Porcentaje de menores con vacunas de acuerdo a su edad. Periodo 2018-2023

Durante el 2023:

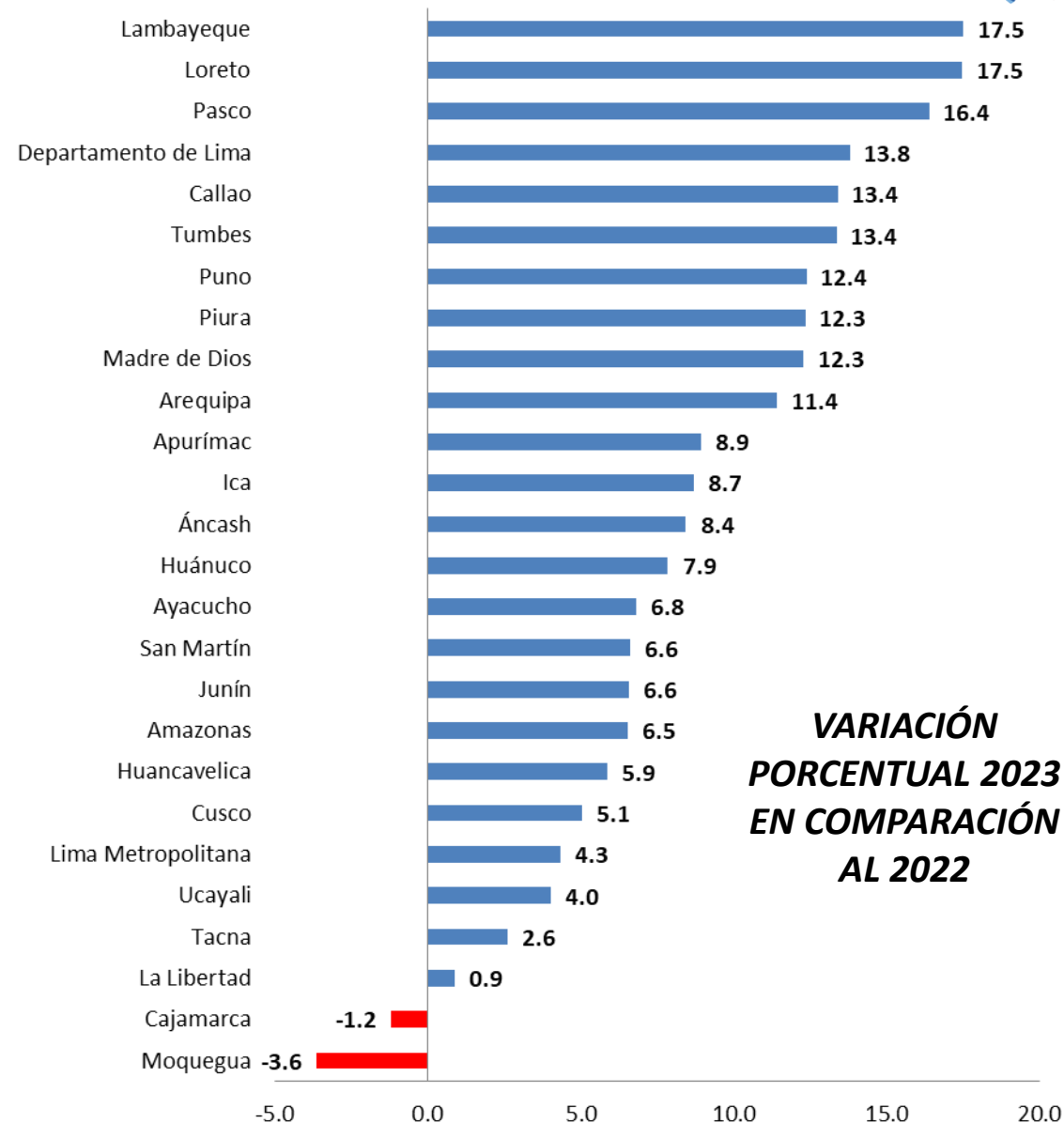
- El 77.5% de menores de 12 meses recibieron vacunas de acuerdo a su edad. Se tiene un aumento de **7.9% de cobertura en comparación al 2022.**
- El 75.2% de menores de 15 meses recibieron vacunas de acuerdo a su edad. Se tiene un aumento de **7.1% de cobertura en comparación al 2022.**
- El 62.1% de menores de 36 meses recibieron vacunas de acuerdo a su edad. Se tiene un aumento de **6.2% de cobertura en comparación al 2022.**



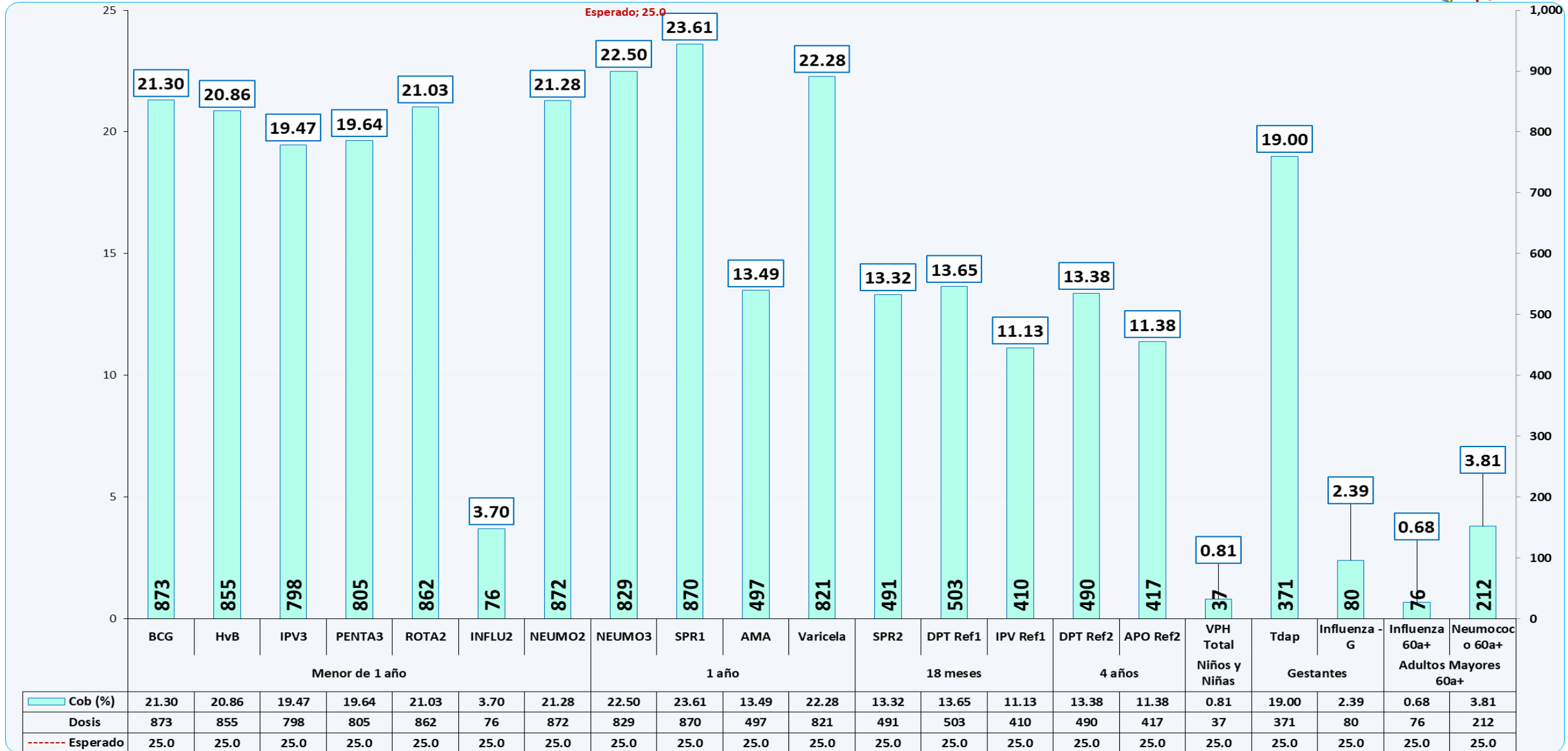
PORCENTAJE DE MENORES DE 12 MESES CON VACUNAS DE ACUERDO A SU EDAD SEGÚN DEPARTAMENTO, 2018-2023



DEPARTAMENTO	2018	2019	2020	2021	2022	2023	DIFERENCIA 2023-2022
Total	73.3	76.7	61.1	69.1	69.6	77.5	7.9
Lambayeque	75.0	74.6	58.8	72.0	57.1	74.6	17.5
Loreto	67.1	65.3	43.4	42.4	49.1	66.6	17.5
Pasco	76.4	79.8	63.3	69.4	61.8	78.2	16.4
Departamento de Lima	75.6	83.9	57.4	68.5	77.6	91.4	13.8
Callao	67.2	65.2	64.3	73.9	75.1	88.5	13.4
Tumbes	84.0	85.7	74.0	80.4	76.0	89.4	13.4
Puno	58.4	61.5	57.1	52.6	45.6	58.0	12.4
Piura	76.7	77.3	67.8	77.7	68.8	81.1	12.3
Madre de Dios	72.9	75.3	58.4	69.3	60.5	72.8	12.3
Arequipa	73.7	79.3	64.3	72.6	65.4	76.8	11.4
Apurímac	87.3	82.0	68.4	68.9	80.9	89.8	8.9
Ica	78.7	77.5	59.4	74.1	73.4	82.1	8.7
Áncash	89.8	87.8	62.6	79.5	79.5	87.9	8.4
Huánuco	84.6	85.5	66.7	77.5	77.1	85.0	7.9
Ayacucho	75.2	81.4	67.2	71.5	75.1	81.9	6.8
San Martín	82.3	84.0	67.5	67.7	73.1	79.7	6.6
Junín	73.6	83.9	69.2	72.6	75.3	81.9	6.6
Amazonas	69.0	80.1	67.6	74.0	60.2	66.7	6.5
Huancavelica	76.9	81.0	67.6	60.2	75.8	81.7	5.9
Cusco	83.1	86.4	60.2	75.5	75.4	80.4	5.1
Lima Metropolitana	66.5	71.7	57.7	67.8	69.9	74.2	4.3
Ucayali	72.2	74.1	55.6	61.1	68.8	72.9	4.0
Tacna	82.9	77.2	65.0	79.8	77.2	79.8	2.6
La Libertad	75.6	81.0	64.9	66.0	81.0	81.9	0.9
Cajamarca	74.8	77.0	67.7	74.9	71.2	70.0	-1.2
Moquegua	81.2	84.1	61.3	67.6	75.1	71.5	-3.6



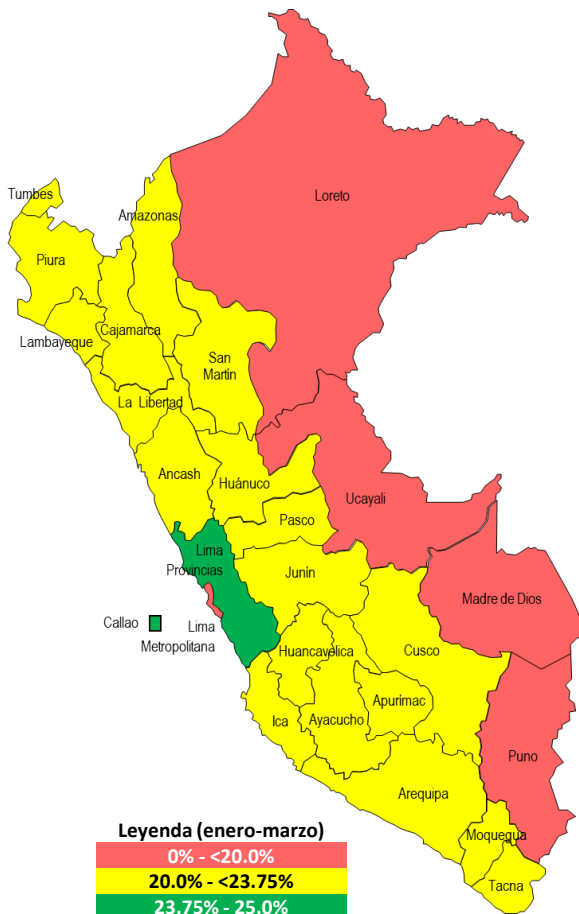
AVANCE DE COBERTURAS DE VACUNACIÓN ENERO – MARZO 2024



ANTIPOLIOMIELITICA 3° DOSIS:

AVANCE DE COBERTURAS DE VACUNACIÓN EN EL MENOR DE UN AÑO

ENERO – MARZO 2024



DIRIS/DIRESA/GERES A	Meta	Dosis	% Cob.
PERÚ	470,580	98,148	20.86
CALLAO	13,267	3,202	24.14
LIMA PROVINCIAS	14,054	3,389	24.11
ÁNCASH	17,192	4,057	23.60
ICA	14,951	3,490	23.34
APURIMAC	6,802	1,581	23.24
TUMBES	4,138	961	23.22
LAMBAYEQUE	19,117	4,363	22.82
PIURA	33,218	7,576	22.81
AMAZONAS	8,898	1,960	22.03
CAJAMARCA	23,582	5,166	21.91
JUNÍN	20,778	4,532	21.81
AREQUIPA	17,796	3,853	21.65
LA LIBERTAD	29,894	6,454	21.59
HUÁNUCO	13,584	2,932	21.58
CUSCO	19,666	4,203	21.37
SAN MARTIN	16,320	3,461	21.21
TACNA	4,010	833	20.77
MOQUEGUA	2,213	454	20.52
HUANCAVELICA	6,013	1,232	20.49
AYACUCHO	10,568	2,143	20.28
PASCO	4,520	905	20.02
MADRE DE DIOS	4,098	798	19.47
PUNO	16,037	3,059	19.07
LIMA NORTE	36,091	6,814	18.88
LIMA CENTRO	31,685	5,962	18.82
LIMA ESTE	20,727	3,868	18.66
LIMA SUR	28,307	5,117	18.08
UCAYALI	12,441	2,198	17.67
LORETO	20,613	3,585	17.39

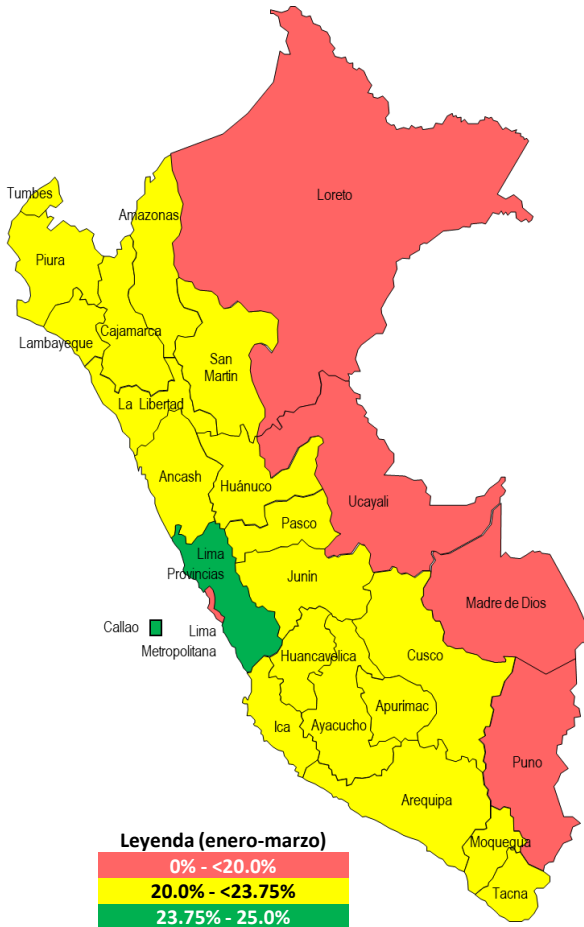
COBERTURAS DE VACUNACIÓN CON LA VACUNA ANTIPOLIOMIELITICA 3° DOSIS EN EL MENOR DE UN AÑO. PERIODO 2019-2023



PENTAVALENTE 3° DOSIS:

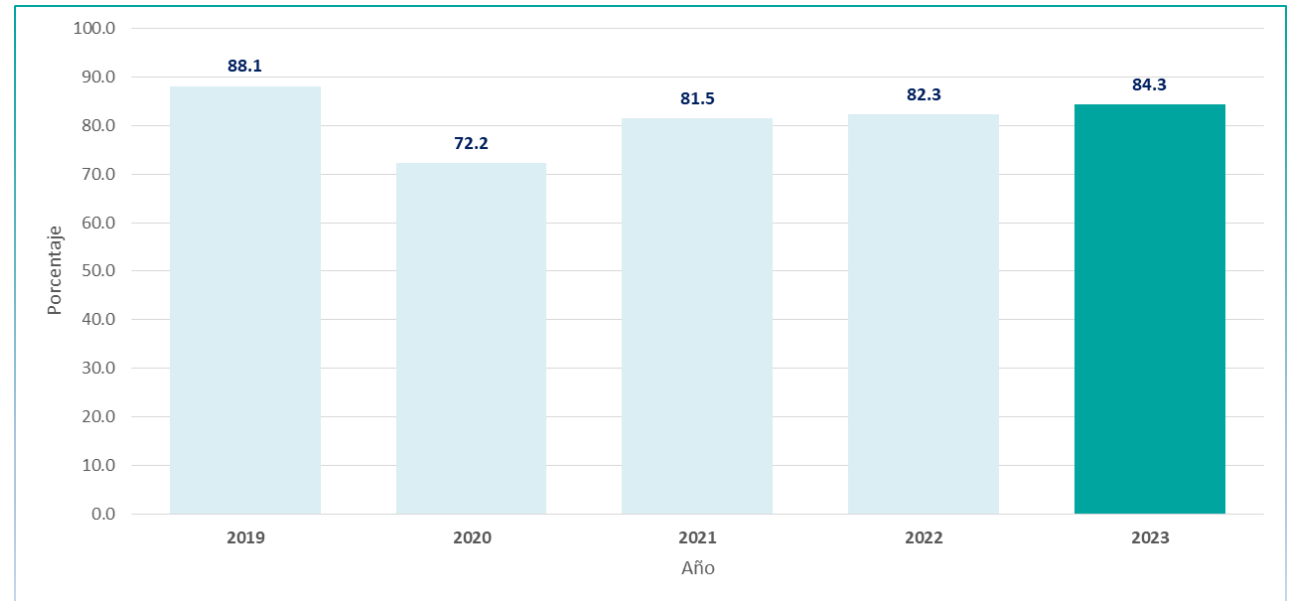
AVANCE DE COBERTURAS DE VACUNACIÓN EN EL MENOR DE UN AÑO

ENERO – MARZO 2024



DIRIS/DIRESA/GERES A	Meta	Dosis	% Cob.
PERÚ	470,580	99,013	21.04
CALLAO	13,267	3,228	24.33
LIMA PROVINCIAS	14,054	3,386	24.09
ÁNCASH	17,192	4,048	23.55
ICA	14,951	3,500	23.41
TUMBES	4,138	963	23.27
APURIMAC	6,802	1,579	23.21
LAMBAYEQUE	19,117	4,426	23.15
PIURA	33,218	7,661	23.06
LA LIBERTAD	29,894	6,749	22.58
AMAZONAS	8,898	1,955	21.97
JUNÍN	20,778	4,561	21.95
CAJAMARCA	23,582	5,169	21.92
AREQUIPA	17,796	3,864	21.71
HUÁNUCO	13,584	2,948	21.70
CUSCO	19,666	4,199	21.35
SAN MARTIN	16,320	3,452	21.15
TACNA	4,010	834	20.80
MOQUEGUA	2,213	457	20.65
HUANCAVELICA	6,013	1,233	20.51
PASCO	4,520	925	20.46
AYACUCHO	10,568	2,138	20.23
MADRE DE DIOS	4,098	805	19.64
PUNO	16,037	3,067	19.12
LIMA CENTRO	31,685	6,013	18.98
LIMA NORTE	36,091	6,835	18.94
LIMA ESTE	20,727	3,893	18.78
LIMA SUR	28,307	5,139	18.15
UCAYALI	12,441	2,258	18.15
LORETO	20,613	3,728	18.09

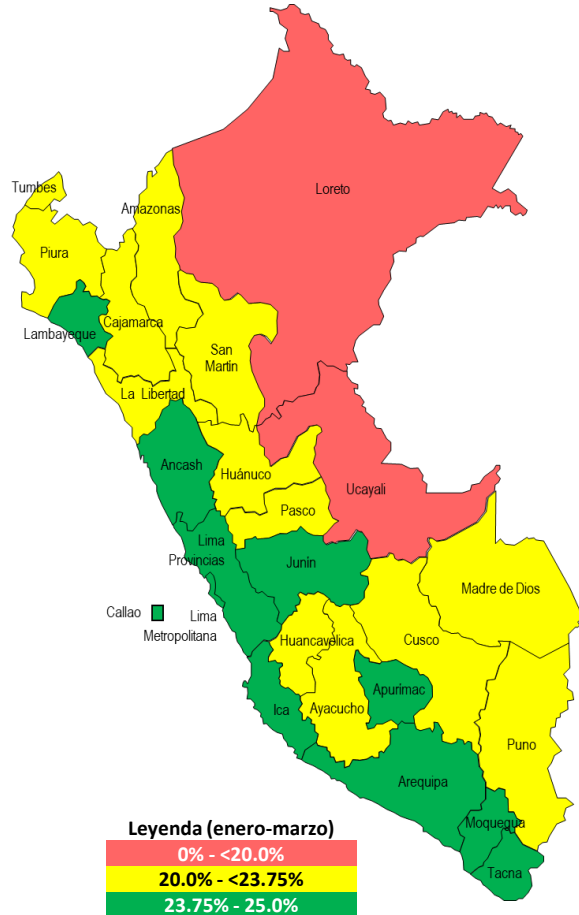
COBERTURAS DE VACUNACIÓN CON LA VACUNA PENTAVALENTE 3° DOSIS EN EL MENOR DE UN AÑO. PERIODO 2019-2023



SPR 1° DOSIS:

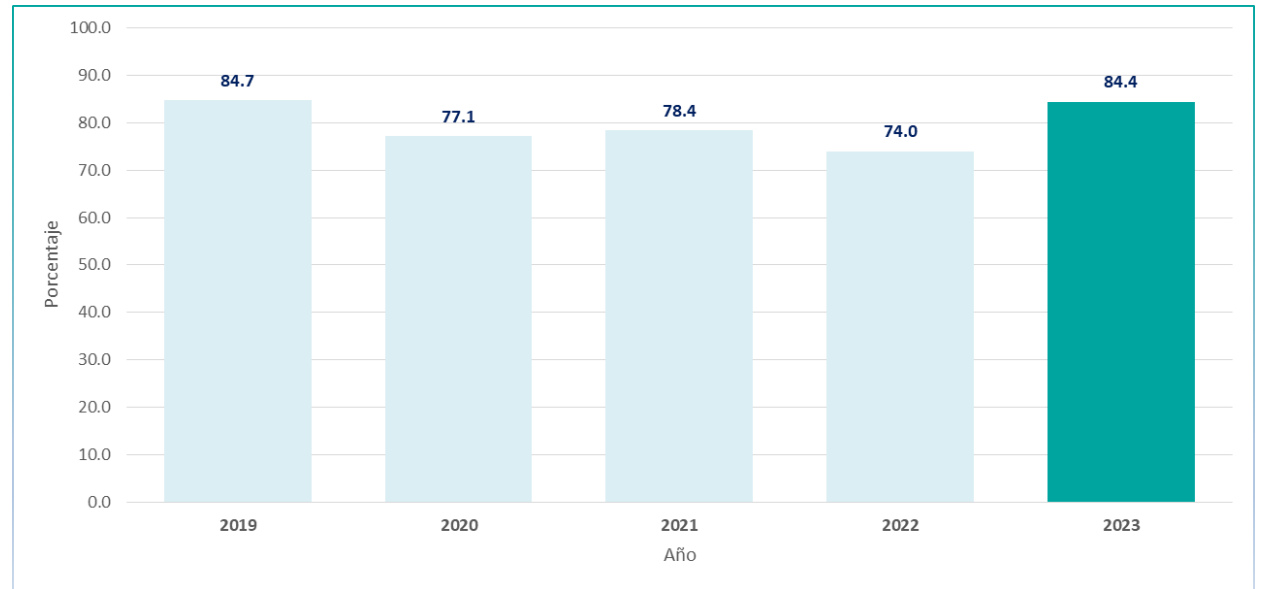
AVANCE DE COBERTURAS DE VACUNACIÓN EN NIÑOS Y NIÑAS DE 1 AÑO

ENERO – MARZO 2024



DIRIS/DIRESA/GERES A	Meta	Dosis	% Cob.
PERÚ	484,836	113,993	23.51
MOQUEGUA	1,990	589	29.60
CALLAO	12,933	3,793	29.33
LIMA PROVINCIAS	14,067	4,002	28.45
TACNA	3,738	1,050	28.09
ICA	14,504	3,871	26.69
AREQUIPA	17,756	4,601	25.91
APURIMAC	7,065	1,798	25.45
LIMA CENTRO	29,481	7,499	25.44
LIMA NORTE	32,626	8,120	24.89
LIMA ESTE	19,897	4,898	24.62
ÁNCASH	18,163	4,424	24.36
JUNÍN	21,083	5,112	24.25
LAMBAYEQUE	22,443	5,388	24.01
MADRE DE DIOS	3,685	870	23.61
LA LIBERTAD	31,769	7,499	23.60
PIURA	35,953	8,441	23.48
LIMA SUR	27,108	6,320	23.31
PASCO	4,593	1,050	22.86
CUSCO	20,453	4,620	22.59
SAN MARTIN	17,837	3,967	22.24
HUÁNUCO	14,886	3,294	22.13
TUMBES	4,321	949	21.96
PUNO	16,155	3,515	21.76
CAJAMARCA	25,904	5,615	21.68
AYACUCHO	11,770	2,467	20.96
AMAZONAS	10,205	2,121	20.78
HUANCAVELICA	6,813	1,371	20.12
UCAYALI	13,405	2,645	19.73
LORETO	24,233	4,104	16.94

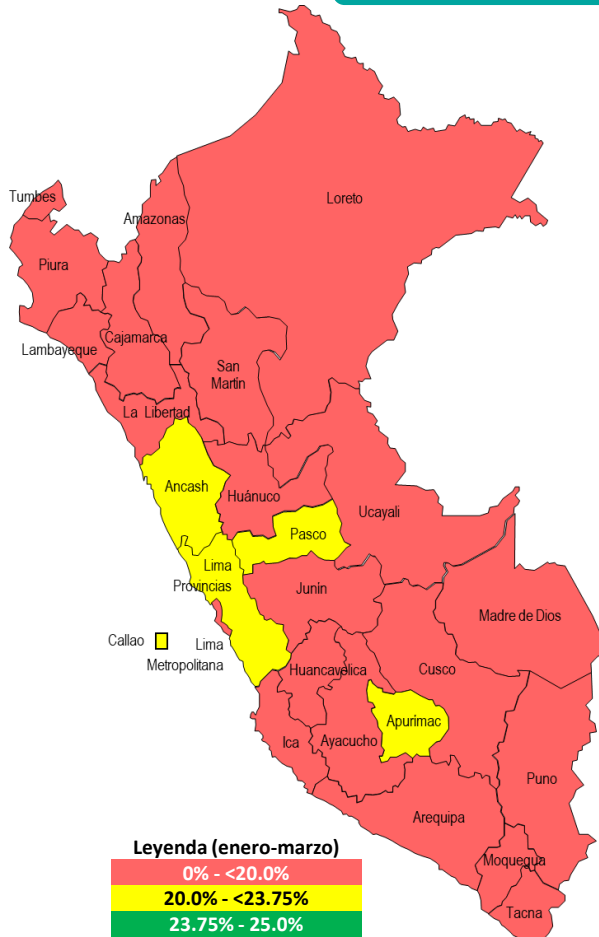
COBERTURAS DE VACUNACIÓN CON SPR 1° DOSIS EN NIÑOS Y NIÑAS DE 1 AÑO. PERIODO 2019-2023



DPT 2° DOSIS DE REFUERZO:

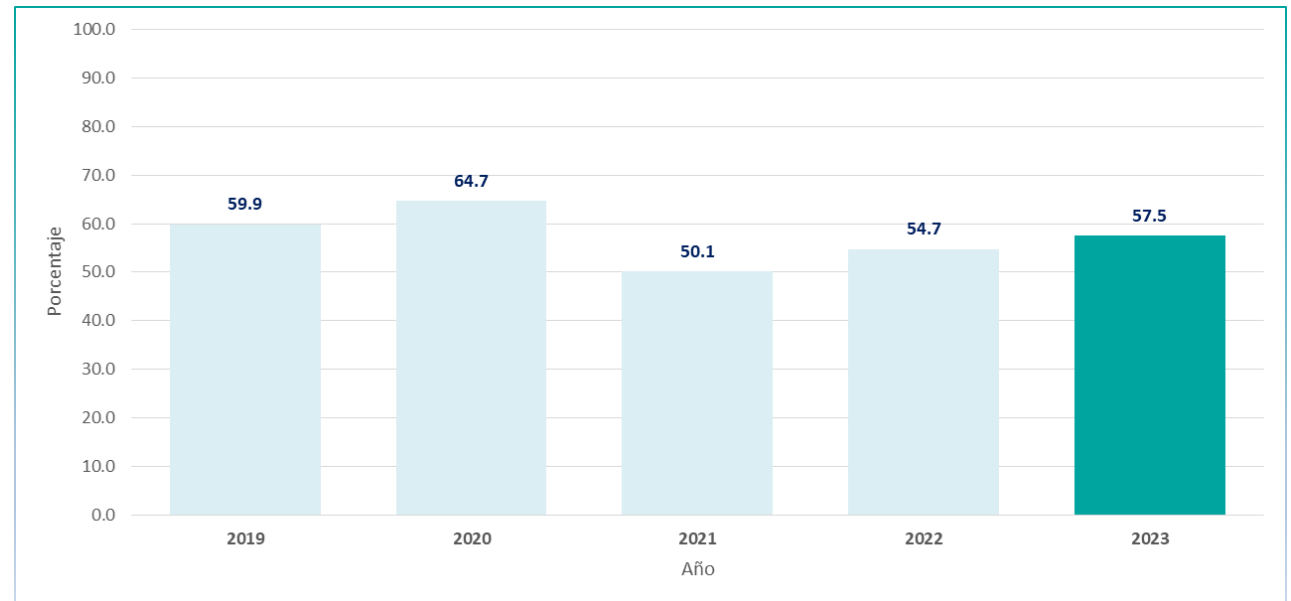
AVANCE DE COBERTURAS DE VACUNACIÓN EN NIÑOS Y NIÑAS DE 4 AÑOS

ENERO – MARZO 2024



DIRIS/DIRESA/GERES A	Meta	Dosis	% Cob.
PERÚ	556,261	92,567	16.64
LIMA PROVINCIAS	15,813	3,715	23.49
ÁNCASH	18,677	4,179	22.38
CALLAO	17,206	3,685	21.42
PASCO	4,527	965	21.32
APURIMAC	7,506	1,578	21.02
HUÁNUCO	14,961	2,900	19.38
MOQUEGUA	2,472	474	19.17
HUANCAVELICA	6,742	1,278	18.96
PIURA	39,973	7,436	18.60
TUMBES	4,496	827	18.39
AYACUCHO	11,137	2,028	18.21
SAN MARTIN	17,050	3,071	18.01
LAMBAYEQUE	23,253	4,161	17.89
LA LIBERTAD	35,813	6,303	17.60
JUNÍN	24,484	4,306	17.59
CAJAMARCA	25,886	4,523	17.47
TACNA	5,198	896	17.24
ICA	16,562	2,728	16.47
CUSCO	23,427	3,796	16.20
AMAZONAS	10,618	1,681	15.83
LIMA NORTE	43,465	6,750	15.53
AREQUIPA	22,922	3,390	14.79
LIMA SUR	35,855	5,180	14.45
PUNO	18,533	2,651	14.30
LIMA ESTE	24,905	3,523	14.15
UCAYALI	14,253	1,990	13.96
MADRE DE DIOS	3,663	490	13.38
LIMA CENTRO	41,509	5,382	12.97
LORETO	25,355	2,681	10.57

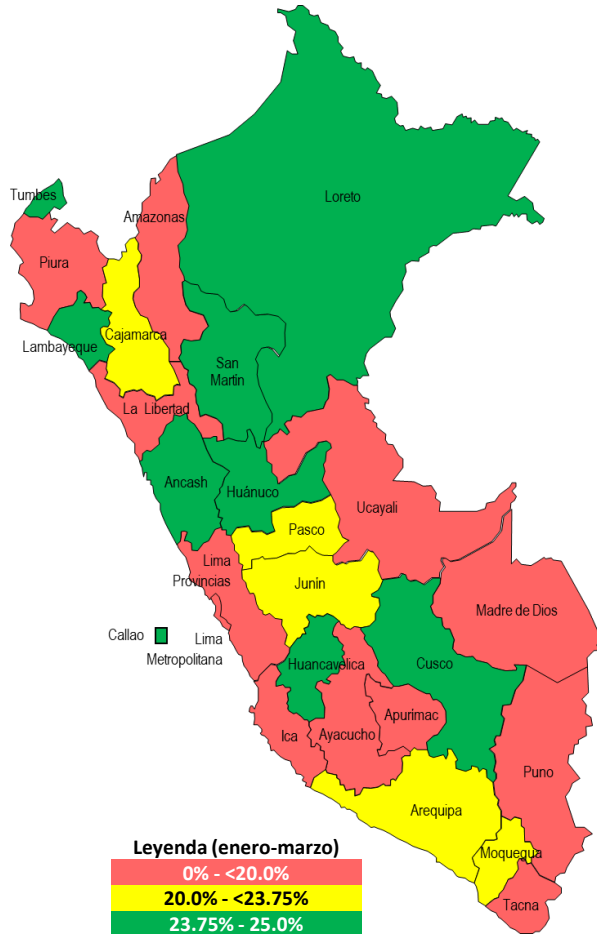
COBERTURAS DE VACUNACIÓN CON DPT 2° DOSIS REF. EN NIÑOS Y NIÑAS DE 4 AÑOS. PERIODO 2019-2023



VPH:

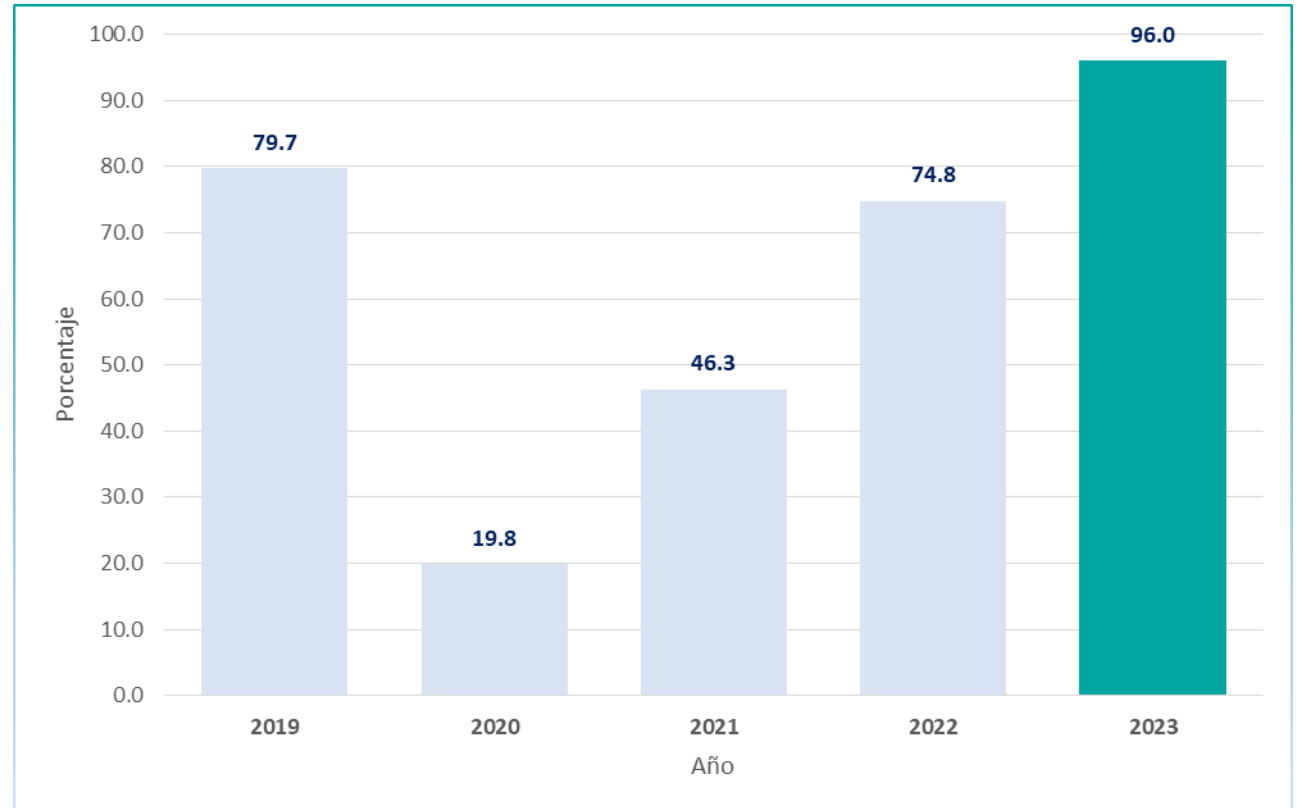
AVANCE DE COBERTURAS DE VACUNACIÓN

ENERO – MARZO 2024



DIRIS/DIRESA/GERES A	Meta	Dosis	% Cob.
PERÚ	552,225	126,435	22.90
TUMBES	4,634	2,843	61.35
CALLAO	14,952	6,199	41.46
LAMBAYEQUE	21,701	8,827	40.68
HUÁNUCO	15,893	6,131	38.58
LIMA NORTE	45,355	17,285	38.11
SAN MARTIN	16,002	5,339	33.36
LORETO	24,468	6,435	26.30
CUSCO	24,575	6,456	26.27
HUANCAVELICA	7,250	1,810	24.97
ÁNCASH	19,060	4,754	24.94
LIMA CENTRO	32,427	7,931	24.46
MOQUEGUA	3,193	754	23.61
AREQUIPA	24,325	5,719	23.51
CAJAMARCA	28,034	6,444	22.99
LIMA SUR	36,207	8,134	22.47
JUNÍN	24,660	5,474	22.20
PASCO	5,083	1,069	21.03
PIURA	38,577	7,097	18.40
TACNA	5,616	947	16.86
LIMA ESTE	23,687	3,745	15.81
PUNO	18,354	2,621	14.28
LA LIBERTAD	33,975	4,388	12.92
ICA	16,232	1,917	11.81
AYACUCHO	12,354	1,080	8.74
LIMA PROVINCIAS	19,104	1,495	7.83
UCAYALI	14,455	959	6.63
APURIMAC	8,058	276	3.43
AMAZONAS	9,418	269	2.86
MADRE DE DIOS	4,576	37	0.81

COBERTURAS DE VACUNACIÓN CONTRA EL VPH. PERIODO 2019-2023

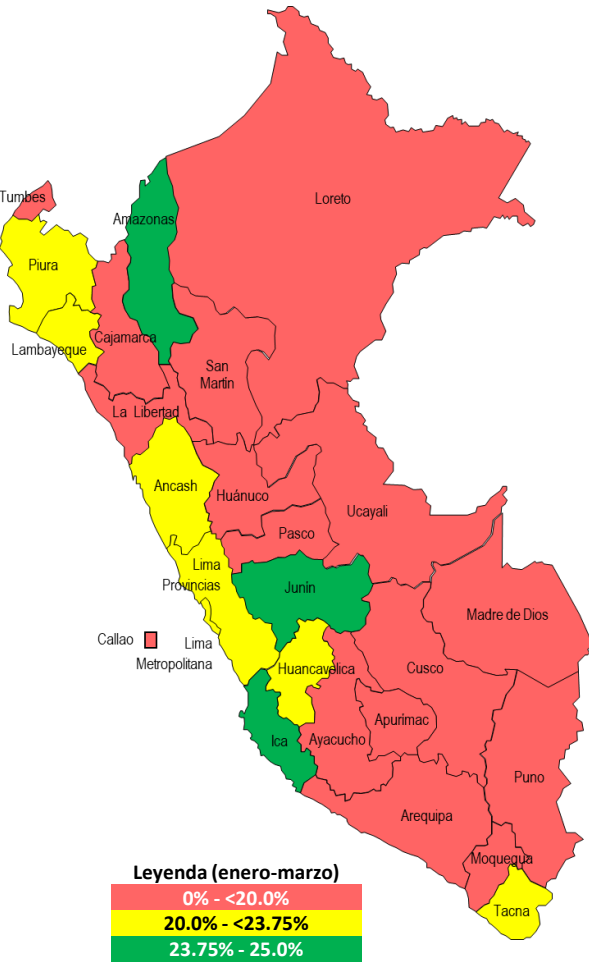


NOTA: Cobertura del 2019 al 2022 es de 2° dosis de VPH. Desde el 2023 solo se tiene dosis única.

TDAP:

AVANCE DE COBERTURAS DE VACUNACIÓN EN GESTANTES

ENERO – MARZO 2024



DIRIS/DIRESA/GERES A	Meta	Dosis	% Cob.
PERÚ	250,974	45,806	18.25
LIMA NORTE	15,524	4,142	26.68
ICA	7,639	1,951	25.54
LIMA CENTRO	14,143	3,505	24.78
AMAZONAS	4,924	1,208	24.53
JUNÍN	11,214	2,732	24.36
TACNA	1,977	447	22.61
LAMBAYEQUE	11,510	2,592	22.52
HUANCAVELICA	3,657	811	22.18
LIMA PROVINCIAS	7,866	1,720	21.87
LIMA ESTE	9,622	2,083	21.65
ÁNCASH	9,514	2,049	21.54
PIURA	18,880	3,909	20.70
MADRE DE DIOS	1,953	371	19.00
LIMA SUR	12,843	2,288	17.82
APURIMAC	3,704	658	17.76
CALLAO	6,148	1,074	17.47
AREQUIPA	9,194	1,605	17.46
TUMBES	2,254	388	17.21
AYACUCHO	6,538	1,094	16.73
CAJAMARCA	13,379	2,197	16.42
UCAYALI	7,231	1,115	15.42
HUÁNUCO	8,120	1,189	14.64
CUSCO	10,836	1,529	14.11
PUNO	10,422	1,393	13.37
LA LIBERTAD	16,551	1,894	11.44
PASCO	2,466	191	7.75
SAN MARTIN	9,570	730	7.63
LORETO	12,228	914	7.47
MOQUEGUA	1,067	27	2.53

COBERTURAS DE VACUNACIÓN CON TDAP EN GESTANTES. PERIODO 2019-2023



APROBACIÓN DEL PLAN NACIONAL DE VACUNACIÓN EN NIÑOS Y NIÑAS MENORES DE 5 AÑOS PARA EL AÑO FISCAL 2024

OBJETIVO GENERAL:

Reducir el riesgo de brote de enfermedades inmunoprevenibles en los menores de 5 años a nivel nacional.

OBJETIVO ESPECIFICO:

Completar el **Barrido de Polio Oral** en las **12 regiones pendientes** de intervención y **Barrido de vacunación contra el Sarampión a nivel nacional**

PLIEGO	META CIERRE DE BRECHAS	META BARRIDO POLIO
TOTAL	401,536	980,976
GORE AMAZONAS	6,436	
GORE ANCASH	9,882	82,836
GORE APURIMAC	1,546	32,482
GORE AREQUIPA	18,857	
GORE AYACUCHO	7,884	51,604
GORE CAJAMARCA	12,546	113,903
GORE CALLAO	9,606	
GORE CUSCO	14,494	98,544
GORE HUANCAMELICA	4,346	30,295
GORE HUANUCO	6,871	65,324
GORE ICA	9,596	70,085
GORE JUNÍN	13,381	102,632
GORE LA LIBERTAD	19,227	148,468
GORE LAMBAYEQUE	22,021	
GORE LIMA	1,298	
GORE LORETO	22,987	
GORE MADRE DE DIOS	3,811	
GORE MOQUEGUA	1,506	
GORE PASCO	2,856	21,195
GORE PIURA	26,483	163,608
GORE PUNO	15,247	
GORE SAN MARTÍN	10,144	
GORE TACNA	2,673	
GORE TUMBES	2,946	
GORE UCAYALI	18,539	
DIRIS LIMA CENTRO	41,627	
DIRIS LIMA NORTE	38,270	
DIRIS LIMA ESTE	22,495	
DIRIS LIMA SUR	33,961	

PRESUPUESTO TOTAL:
S/ 117,777,630

BARRIDO
S/ 15,579,830.00

CIERRE DE BRECHAS
S/ 102,197,800.00



NOTA: Con RM 062-2024/MINSA se aprobó el Plan Nacional y con RM 237-2024/MINSA se modificó el plazo de ejecución del **Barrido** a agosto y septiembre.

PLAN NACIONAL DE VACUNACIÓN CONTRA EL VIRUS DEL PAPILOMA HUMANO PARA EL AÑO FISCAL 2024

OBJETIVO GENERAL:

Incrementar la cobertura de vacunación en niños, niñas y adolescentes contra el Virus del Papiloma Humano. **Niños, niñas y adolescentes de 9 a 18 años.**



NOTA: Con RM 061-2024/MINSA se aprobó el Plan Nacional, y con la RM 218-2024/MINSA se actualizó la población objetivo.

Región	Meta
	TOTAL
TOTAL	802,565
AMAZONAS	13,552
ANCASH	26,539
APURIMAC I	7,232
APURIMAC II	3,634
AREQUIPA	34,609
AYACUCHO	16,914
CAJAMARCA	39,352
CALLAO	22,747
CUSCO	34,659
HUANCAVELICA	10,200
HUANUCO	21,885
ICA	21,525
JUNIN	34,274
LA LIBERTAD	46,963
LAMBAYEQUE	32,032
LIMA PROVINCIA	26,120
LIMA CENTRO	51,924
LIMA ESTE	35,981
LIMA NORTE	68,478
LIMA SUR	55,362
LORETO	37,680
MADRE DE DIOS	6,072
MOQUEGUA	4,508
PASCO	7,263
PIURA - PIURA	32,874
PIURA - SULLANA	22,933
PUNO	27,714
SAN MARTIN	23,720
TACNA	8,091
TUMBES	6,378
UCAYALI	21,350

PRESUPUESTO TOTAL:
S/ 52,340,995

Brigadas adicionales según Planes 2024

Nuevo recurso humano que se incorpora al Ministerio de Salud para lograr proteger a la población

BRIGADAS DE
VACUNACIÓN
ADICIONALES PARA
LAS REGIONES:

654




DIRIS/DIRESA/GERESA	CIERRE DE BRECHAS	PLAN VPH	TOTAL
PERU	372	282	654
AMAZONAS	7	6	13
ANCASH	9	12	21
APURIMAC	3	4	7
AREQUIPA	20	11	31
AYACUCHO	6	6	12
CAJAMARCA	13	12	25
CALLAO	8	9	17
CUSCO	15	12	27
HUANCAVELICA	4	3	7
HUANUCO	7	8	15
ICA	10	8	18
JUNIN	13	11	24
LA LIBERTAD	17	18	35
LAMBAYEQUE	18	13	31
LIMA CENTRO	39	16	55
LIMA ESTE	21	12	33
LIMA NORTE	34	20	54
LIMA SUR	30	18	48
LIMA PROVINCIAS	3	9	12
LORETO	22	15	37
MADRE DE DIOS	4	2	6
MOQUEGUA	2	2	4
PASCO	3	3	6
PIURA	19	20	39
PUNO	15	9	24
SAN MARTIN	9	10	19
TACNA	4	2	6
TUMBES	3	2	5
UCAYALI	14	9	23

PRINCIPALES ACCIONES PARA IMPULSAR LA VACUNACIÓN DURANTE MARZO – ABRIL 2024

Con RM 218-2024/MINSA se actualizó la población objetivo de la vacuna VPH a Niños, niñas y adolescentes de 9 a 18 años.



Con RM 237-2024/MINSA se modificó el plazo de ejecución del Barrido a agosto y septiembre.



El MINSA, en el marco de sus competencias, se encuentra realizando una efectiva **articulación intersectorial** para acercar los servicios de inmunización.



La alianza estratégica entre el MINSA y el Programa "Pensión 65" permitió aprovechar las jornadas de pago a los afiliados como una oportunidad para facilitar su acceso a las vacunas recomendadas para este grupo etario. Este 14 de abril, en la jornada de PAGATÓN a nivel nacional se logró administrar un total de 13,069 dosis a nivel nacional en los afiliados.

Hoja de Ruta de Inmunizaciones 2024



Vacunación de esquema regular (18 vacunas) y vacuna COVID-19

Vacunación contra la covid-19 (Anual) Vacunación Esquema Regular (Anual)	1er TRIMESTRE	Enero	<ul style="list-style-type: none"> •DPT Y ANTIPOLIO (1er y 2do refuerzo) •Cierre de brechas vacunación contra la COVID-19 Bivalente 	07 DE FEBRERO Día de la Vacunación contra la COVID-19 (RM°924-2021-MINSA)
		Febrero	<ul style="list-style-type: none"> •SPR1(Sarampión, Paperas y Rubéola) •Cierre de brechas de vacunación en el menor de 5 años 	
		Marzo	<ul style="list-style-type: none"> •VPH (Virus del Papiloma Humano) 	
	2do TRIMESTRE	Abril	<ul style="list-style-type: none"> •SVA(Semana de Vacunación de las Américas) •HEPATITIS A (HAV) 	29 DE MAYO Día Nacional de la Vacunación
		Mayo	<ul style="list-style-type: none"> •Tdap, Influenza y Neumococo 	
		Junio	<ul style="list-style-type: none"> •Influenza y Neumococo •Cierre de brechas de vacunación en el menor de 5 años 	
	3er TRIMESTRE	Julio	<ul style="list-style-type: none"> •Pentavalente •Cierre de brechas de vacunación en el menor de 5 años 	24 DE OCTUBRE Día Mundial contra la Polio
		Agosto	<ul style="list-style-type: none"> • APO/IPV •Cierre de brechas de vacunación en el menor de 5 años •Barrido nacional de vacunación < de 5 años contra APO,IPV,SPR 	
		Septiembre	<ul style="list-style-type: none"> • SPR2 (Sarampión, Paperas y Rubéola) • 1era Jornada Nacional de Vacunación • Barrido nacional de vacunación < de 5 años contra APO,IPV,SPR 	
	4to TRIMESTRE	Octubre	<ul style="list-style-type: none"> • Cierre de brechas VPH (Virus del Papiloma Humano) • 2da Jornada Nacional de Vacunación 	
		Noviembre	<ul style="list-style-type: none"> • 3era Jornada Nacional de Vacunación 	
		Diciembre	<ul style="list-style-type: none"> • 4ta Jornada Nacional de Vacunación 	




PERÚ

Ministerio
de Salud



BICENTENARIO
PERÚ
2024

¡Las **vacunas**
salvan vidas!



Gracias